

# ОСИГУРИТЕЛЕН БИЛТЕН

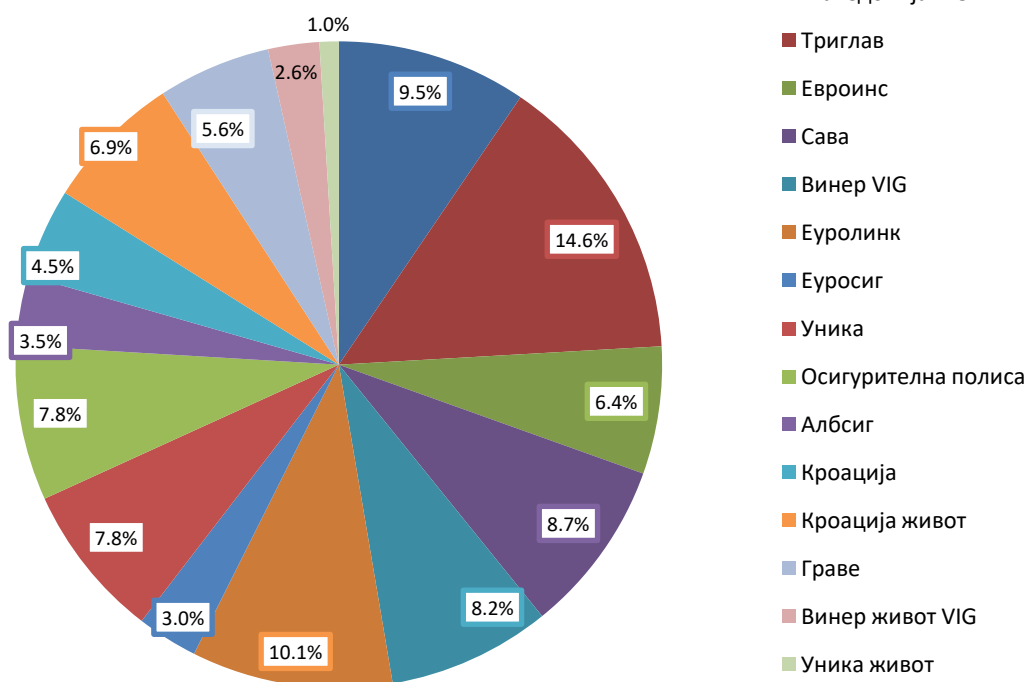
Извештај за осигурителниот пазар во  
Република Македонија

2017

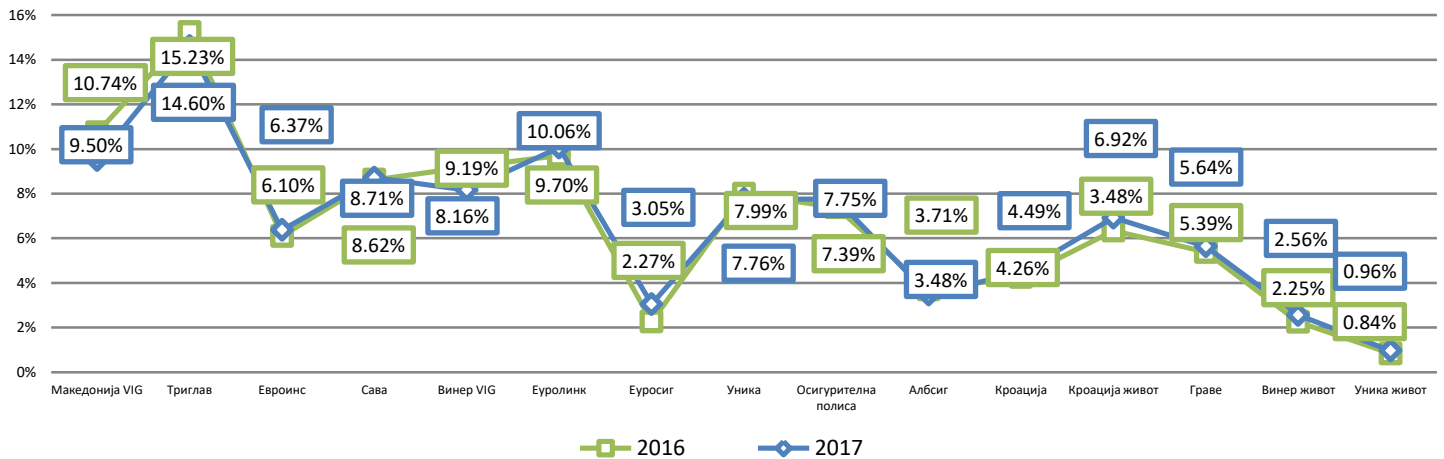
## Удел на осигурителниот пазар

Осигурителна компанија	Премија осигурување во 000 денари			Учество
	Вкупно	Живот	Неживот	Во %
Македонија VIG	853.818	-	853.818	9,50
Триглав	1.312.647	-	1.312.647	14,60
Евроинс	573.147	-	573.147	6,37
Сава	783.313	-	783.313	8,71
Винер VIG	733.345	-	733.345	8,16
Еуролинк	904.478	-	904.478	10,06
Еуросиг	274.173	-	274.173	3,05
Уника	697.718	-	697.718	7,76
Ос.Полиса	697.064	-	697.064	7,75
Албсиг	313.187	-	313.187	3,48
Кроација	403.344	-	403.344	4,49
Кроација живот	622.254	622.254	-	6,92
Граве	507.197	507.197	-	5,64
Винер живот	230.091	230.091	-	2,56
Уника живот	86.446	86.446	-	0,96
<b>Вкупно</b>	<b>8.992.222</b>	<b>1.445.988</b>	<b>7.546.234</b>	<b>100,00</b>

## Удел во вкупната премија

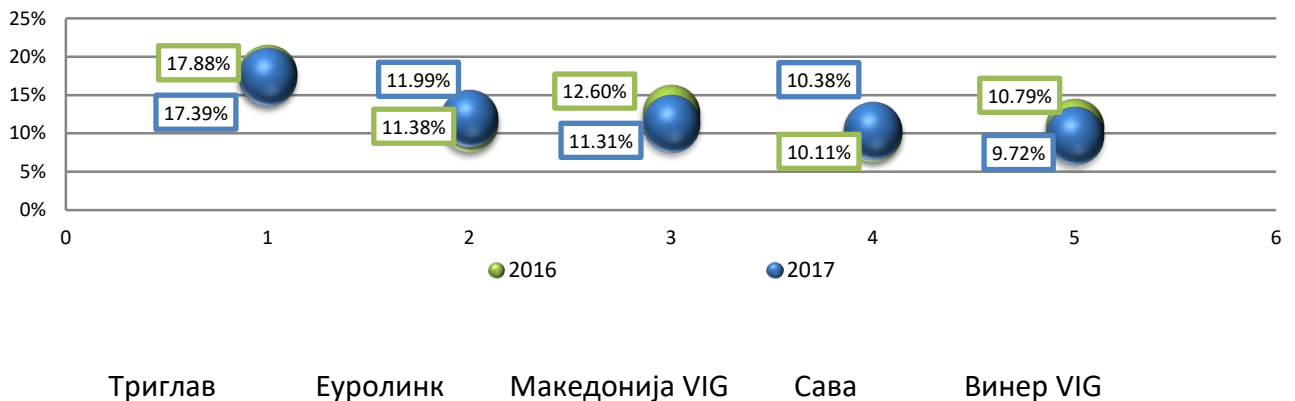


### Удел во вкупниот пазар по години во %



Во 2017 година вкупниот удел на осигурителниот пазар бележи раст. Кај дел од компаниите за неживотно и животно осигурување се забележува мал раст или пад во вкупниот удел на пазарот.

### Учество на првите пет компании за неживотно осигурување за 2016 и 2017 година

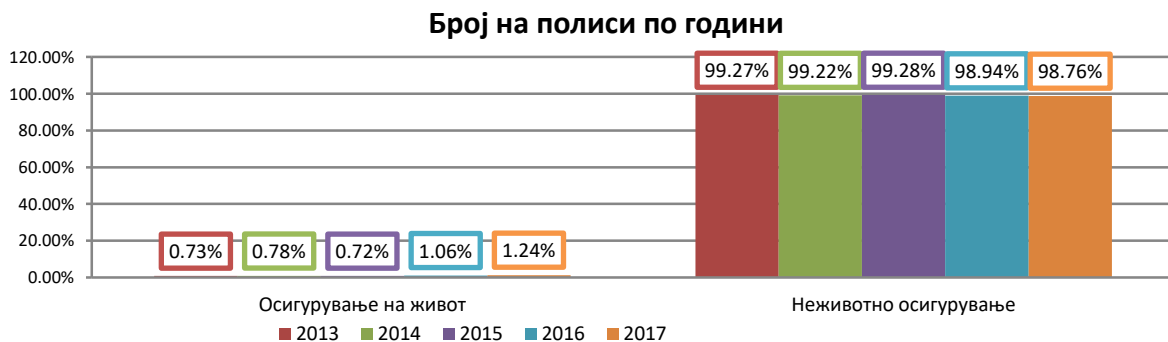


Најголем удел во полисираната премија на осигурителниот пазар за неживотно осигурување имаат Триглав, Еуролинк, Македонија ВИГ, Сава и Винер ВИГ. Вкупниот удел на овие пет компании изнесува 60,79% од вкупната полисирана премија за неживотно осигурување за 2017 година. Ова покажува дека осигурителниот пазар во Република Македонија од година во година станува по конкурентен.

## Број на издадени полиси за 2017

Вкупниот број на издадени полиси во 2017 година изнесува 1.385.676 од кои 1.368.493 се полиси за неживотно осигурување, а останатите 17.183 се полиси за осигурување на живот.

Бројот на издадени полиси за неживотното осигурување во 2017 година имаат пораст од 89.477, односно зголемување од 7,00%, споредено со 2016 година, додека полисите за животното осигурување во 2017 година имаат раст од 3,450 полиси, односно раст од 25,12 %, споредено со 2016 година.



Број на полиси по класи 2016 и 2017 година	2016		2017		Број 2017/2016
	Број	Структура	Број	Структура	Во %
Осигурување од незгода	418.092	32,34	473.537	34,17	113%
Здравствено осигурување	1,253	0,10	1,752	0,13	140%
Осигурување на патнички возила - каско	43.034	3,33	44.516	3,2	103%
Осигурување на воздухоплови - каско	4	0,00	10	0,00	250%
Осигурување на пловни објекти - каско	33	0,00	45	0,00	136%
Осигурување на стока во превоз - карго	2.819	0,22	2.984	0,22	106%
Осиг. на имот од пожар и природни непогоди	84.322	6,52	92.604	6,68	110%
Останати осигурувања на имот	74.493	5,76	83.191	6,00	112%
Осиг. од одговорност од употреба на моторни возила	723.086	55,93	749.558	54,09	104%
Осиг. од одговорност од употреба на воздухоплови	32	0,00	53	0,00	166%
Осиг. од одговорност од употреба на пловни објекти	592	0,05	635	0,05	107%
Општо осигурување од одговорност	31.538	2,44	37.484	2,71	119%
Осигурување на кредити	0	0,00	3	0,00	0%
Осигурување на гаранции	257	0,02	485	0,04	189%
Осигурување од финансиски загуби	1.448	0,11	1.844	0,13	127%
Осигурување од правна заштита	1	0,00	15	0,00	1500%
Осигурување од туристичка помош	381.949	29,55	411.415	29,69	108%
<i>Вкупно неживотно осигурување</i>	<i>1.279.016</i>	<i>98,94</i>	<i>1.368.493</i>	<i>98,76</i>	<i>107%</i>
<i>Животно осигурување</i>	<i>13.733</i>	<i>1,06</i>	<i>17.183</i>	<i>1,24</i>	<i>125%</i>
<b>ВКУПНО</b>	<b>1.292.749</b>	<b>100,00</b>	<b>1.385.676</b>	<b>100,00</b>	<b>107%</b>

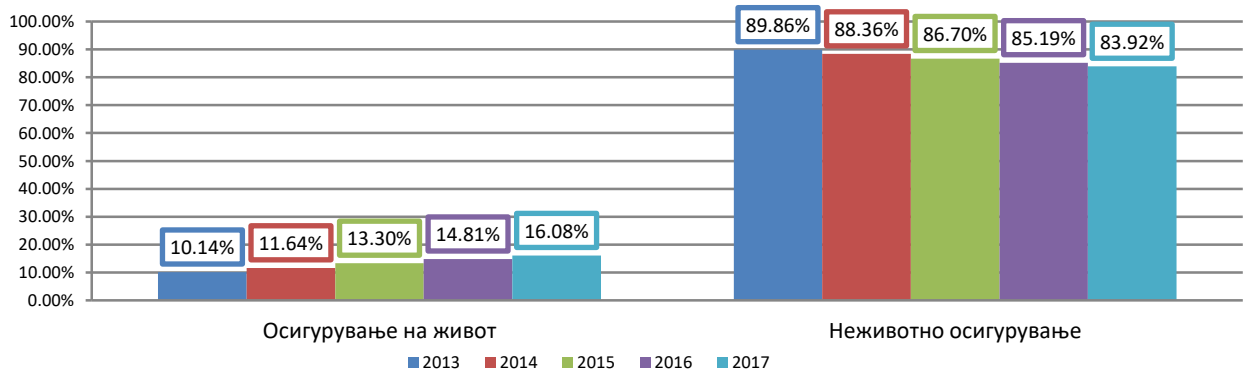
## Премија за 2017 година

Во 2017 година осигурителниот пазар бележи пораст од 3,10% во вкупно полисираната премија, споредено со 2016. Од вкупно 8.992.222.000 денари полисирана премија, 7.546.234.000 се од полисирана премија од неживотно осигурување, додека преостанатите 1.445.988.000 денари се од осигурување на живот.

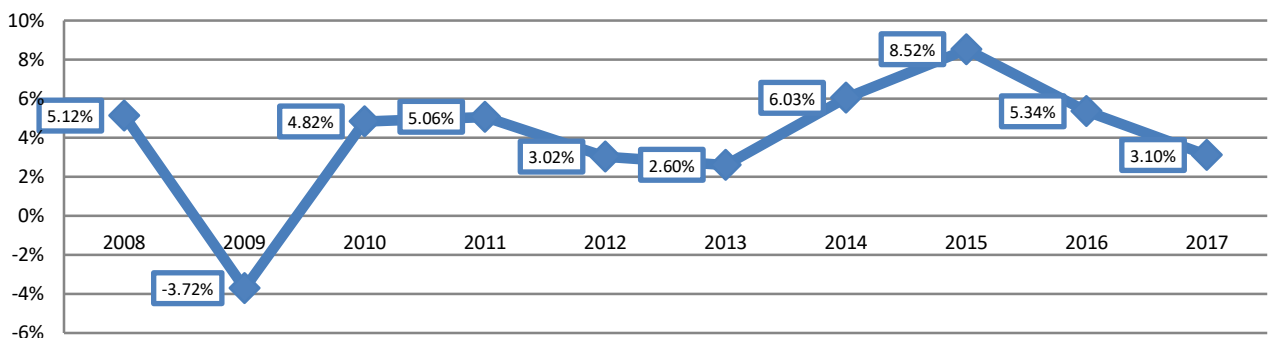
Неживотното осигурување во 2017 година има пораст во бруто полисираната премија од 116.280.000 денари, односно зголемување од 1,57 %, споредено со 2016 година.

Осигурувањето на живот бележи раст во вкупно полисираната премија споредено со 2016 година од 154.318.000 денари, односно раст од 11,95%. Како одраз на ова зголемување, зголемен е и уделот во вкупно полисираната премија од 1,3 % и учествува во вкупно полисираната премија со 16,08%.

### Структура на премија по години



### Премија во % ( раст/ пад ) по години



## Премија по класи

### Премија по класи за 2016 и 2017 година во 000 ден

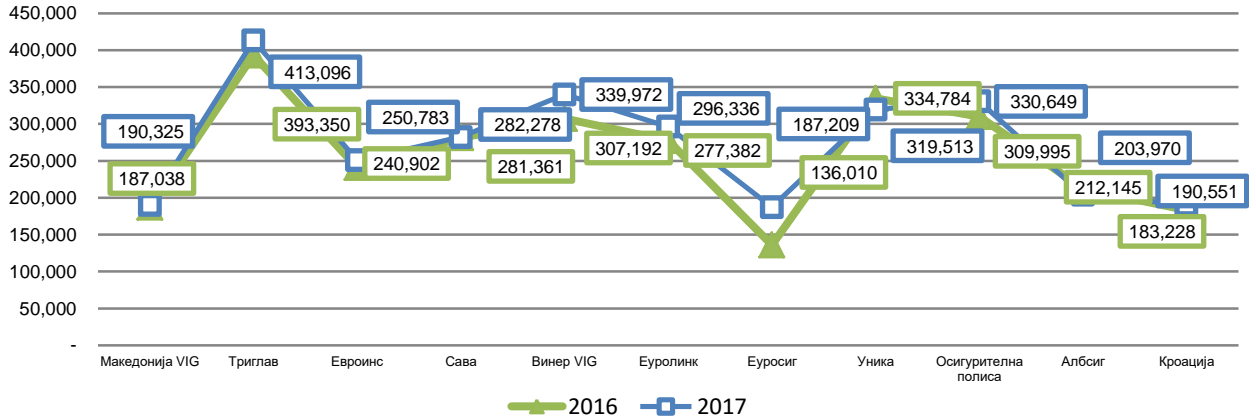


Полисираната премија во 2017 година бележи зголемување во споредба со 2016 година. Најголем пораст е во класите од незадолжителни осигурувања со што се менува и структурата на премија.

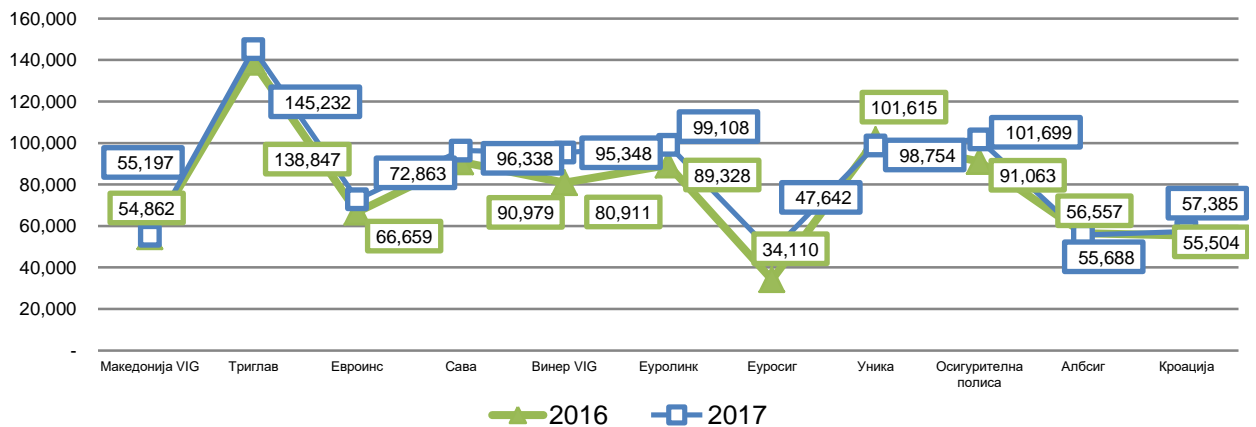
Полисирана премија по класи 2016 и 2017 година	2016		2017		Премија 2017/2016 Во %
	Во 000 ден	Структура	Во 000 ден	Структура	
Осигурување од незгода	665.182	7,63	669.047	7,44	101%
Здравствено осигурување	45.217	0,52	58.099	0,65	128%
Осигурување на патнички возила - каско	758.473	8,70	756.341	8,41	100%
Осигурување на воздухоплови - каско	43.879	0,50	30.142	0,34	69%
Осигурување на пловни објекти - каско	881	0,01	1.090	0,01	124%
Осигурување на стока во превоз - карго	74.118	0,85	68.282	0,76	92%
Осиг. на имот од пожар и природни непогоди	486.475	5,58	479.545	5,33	99%
Останати осигурувања на имот	1.068.600	12,25	956.627	10,64	90%
Осиг. од одговорност од употреба на моторни возила	3.857.005	44,22	4.068.055	45,24	105%
Осиг. од одговорност од употреба на воздухоплови	6.778	0,08	7.018	0,08	104%
Осиг. од одговорност од употреба на пловни објекти	2.214	0,03	2.481	0,03	112%
Општо осигурување од одговорност	200.609	2,30	203.374	2,26	101%
Осигурување на кредити	0	0,00	338	0,00	0%
Осигурување на гаранции	762	0,01	4.089	0,05	537%
Осигурување од финансиски загуби	37.092	0,43	42.770	0,48	115%
Осигурување од правна заштита	0	0,00	13	0,00	0%
Осигурување од туристичка помош	182.669	2,09	198.923	2,21	109%
<b>Вкупно неживотно осигурување</b>	<b>7.429.954</b>	<b>85,19</b>	<b>7.546.234</b>	<b>83,92</b>	<b>102%</b>
<b>Животно осигурување</b>	<b>1.291.670</b>	<b>14,81</b>	<b>1.445.988</b>	<b>16,08</b>	<b>112%</b>
<b>ВКУПНО</b>	<b>8.721.624</b>	<b>100,00</b>	<b>8.992.222</b>	<b>100,00</b>	<b>103%</b>

## Осигурување од употреба на моторни возила

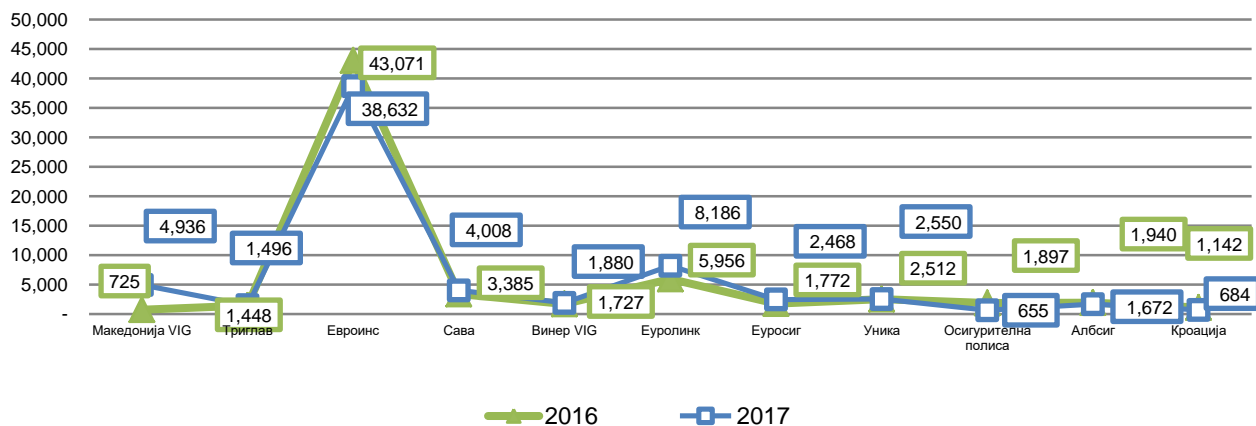
### Полисирана премија од АО во 000 денари



### Осигурување - ЗК во 000 денари



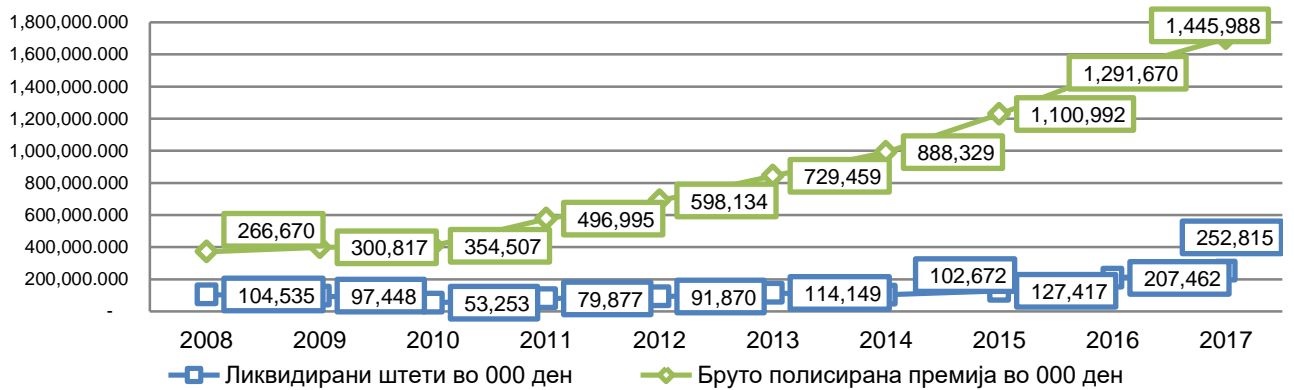
### Гранично осигурување во 000 денари



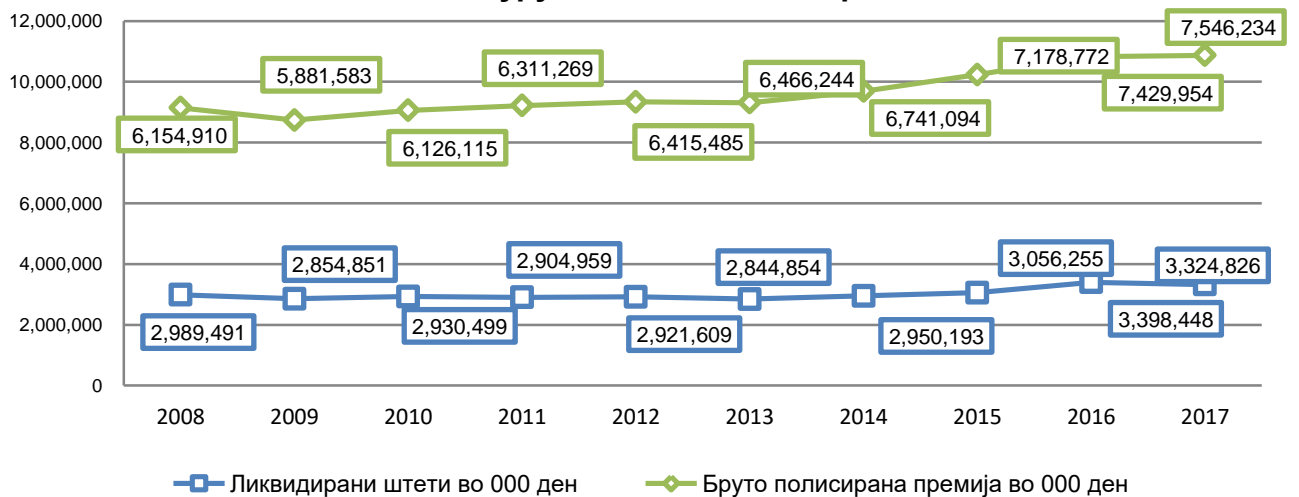
## Бруто полисирана премија и ликвидирани штети

Година	Бруто полисирана премија во 000 ден			Ликвидирани штети во 000 ден			Индекс на годишно движење			
	ВКУПНО	Животно осигурување	Неживотно осигурување	ВКУПНО	Животно осигурување	Неживотно осигурување	Живот		Неживот	
							Премија	Штети	Премија	Штети
2008	6.421.580	266.670	6.154.910	3.094.026	104.535	2.989.491	155,8	77,1	103,7	109,5
2009	6.182.400	300.817	5.881.583	2.952.299	97.448	2.854.851	112,8	93,2	95,6	95,5
2010	6.480.622	354.507	6.126.115	2.983.752	53.253	2.930.499	117,8	54,6	104,2	102,6
2011	6.808.264	496.995	6.311.269	2.984.836	79.877	2.904.959	140,2	150,0	103,0	99,1
2012	7.013.619	598.134	6.415.485	3.013.479	91.870	2.921.609	120,4	115,0	101,7	100,6
2013	7.195.703	729.459	6.466.244	2.959.003	114.149	2.844.854	122,0	124,3	100,8	97,4
2014	7.629.423	888.329	6.741.094	3.052.865	102.672	2.950.193	121,8	89,9	104,3	103,7
2015	8.279.764	1.100.992	7.178.772	3.183.672	127.417	3.056.255	123,9	124,1	106,5	103,6
2016	8.721.624	1.291.670	7.429.954	3.605.910	207.462	3.398.448	117,3	162,8	103,5	111,2
2017	8.992.222	1.445.988	7.546.234	3.577.641	252.815	3.324.826	111,9	121,9	101,6	97,8

### Осигурување на живот во 000 денари по години



### Неживотно осигурување во 000 денари по години

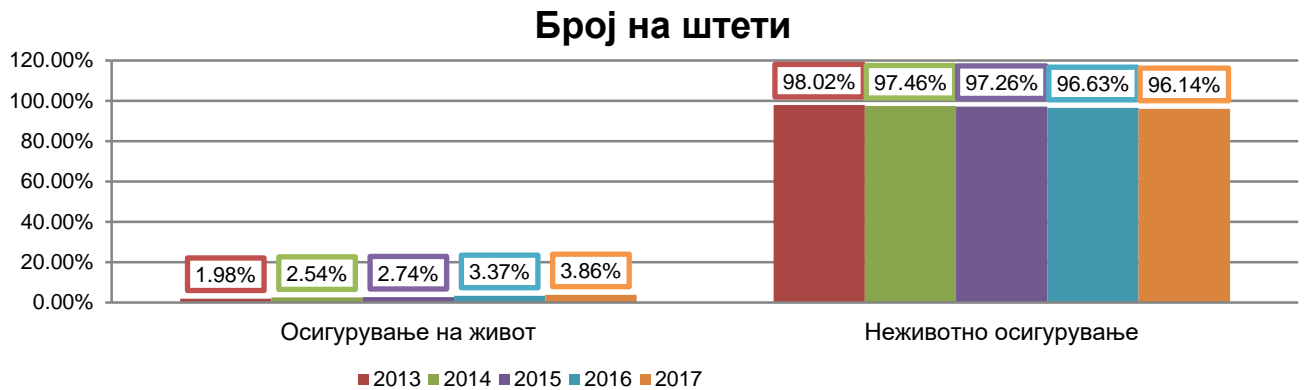




## Број на штети за 2017

Вкупниот број на штети во 2017 година изнесува 58.294 од кои 56.046 се штети за неживотно осигурување, а останатите 2.248 се штети за осигурување на живот.

Штетите за неживотното осигурување во 2017 година имаат раст од 2.715, односно зголемување од 5,09%, споредено со 2016 година, додека штетите за животното осигурување во 2017 година изнесуваат 20,80%.



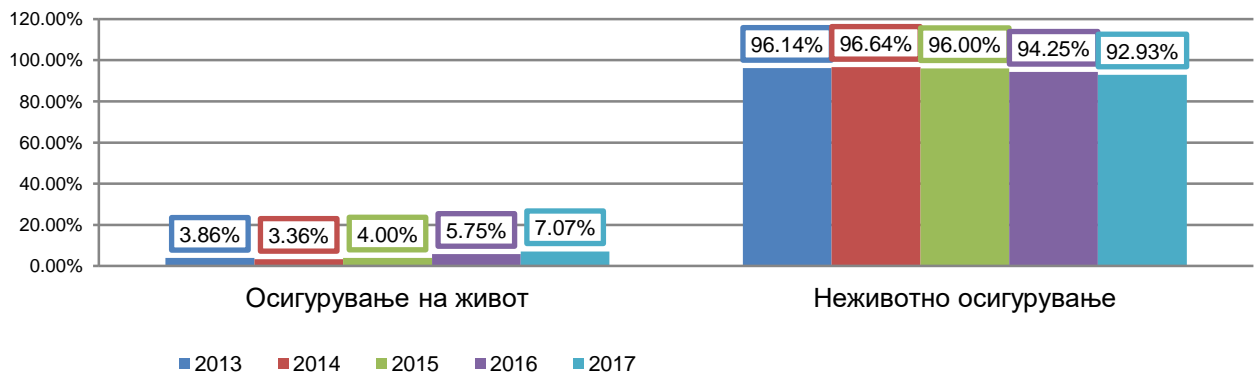
Број на штети по класи 2016 и 2017 година	2016		2017		Број 2017/2016
	Број	Структура	Број	Структура	Во %
Осигурување од незгода	7.673	13,90	7.753	13,30	101%
Здравствено осигурување	176	0,32	1.158	1,99	658%
Осигурување на патнички возила - каско	7.599	13,77	8.643	14,83	114%
Осигурување на воздухоплови - каско	1	0,00	0	0,00	0%
Осигурување на пловни објекти - каско	1	0,00	1	0,00	100%
Осигурување на стока во превоз - карго	84	0,15	54	0,09	64%
Осиг. на имот од пожар и природни непогоди	1.330	2,41	934	1,60	70%
Останати осигурувања на имот	6.740	12,21	6.756	11,59	100%
Осиг. од одговорност од употреба на моторни возила	26.359	47,76	27.123	46,53	103%
Одговорност од воздухоплови	1	0,00	0	0,00	0%
Одговорност на пловни објекти	0	0,00	0	0,00	0%
Општо осигурување од одговорност	296	0,54	336	0,58	114%
Осигурување на кредити	0	0,00	0	0,00	0%
Осигурување на гаранции	0	0,00	3	0,01	0%
Осигурување од финансиски загуби	51	0,09	63	0,11	124%
Осигурување на правна заштита	0	0,00	0	0,00	0%
Осигурување од туристичка помош	3.020	5,47	3.222	5,53	107%
<b>Вкупно неживотно осигурување</b>	<b>53.331</b>	<b>96,63</b>	<b>56.046</b>	<b>96,14</b>	<b>105%</b>
<b>Животно осигурување</b>	<b>1.861</b>	<b>3,37</b>	<b>2.248</b>	<b>3,86</b>	<b>121%</b>
<b>ВКУПНО</b>	<b>55.192</b>	<b>100,00</b>	<b>58.294</b>	<b>100,00</b>	<b>106%</b>

## Ликвидирани штети

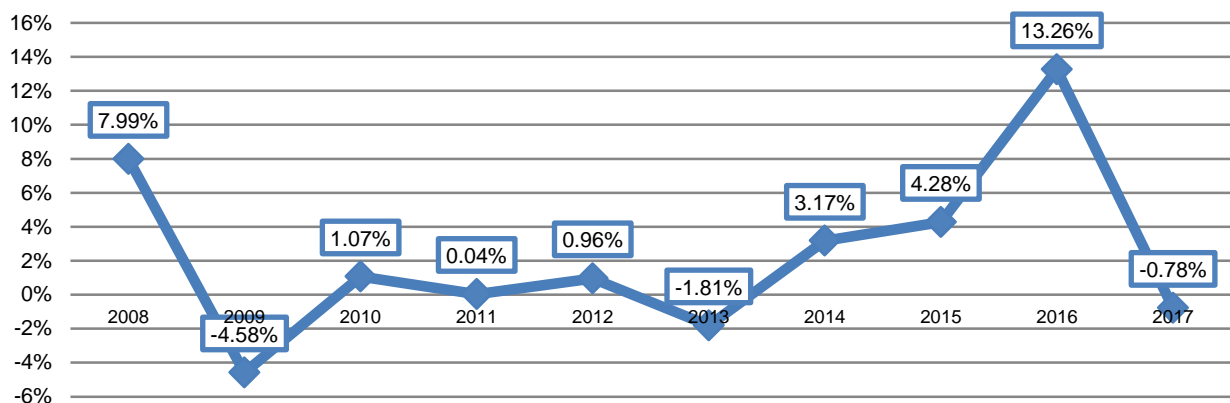
Од вкупно 3.577.641.000 денари ликвидирани штети, 3.324.826.000 денари се штети исплатени за неживотно осигурување, додека преостанатите 252.815.000 денари се ликвидирани штети од осигурување на живот.

Во споредба со 2016 година, вкупно ликвидираните штети бележат намалување од 0,78%, односно (28.069.000) денари. Пред се, ова е одраз на намалување на ликвидираните штети во неживотното осигурување.

### Структура на штети по години



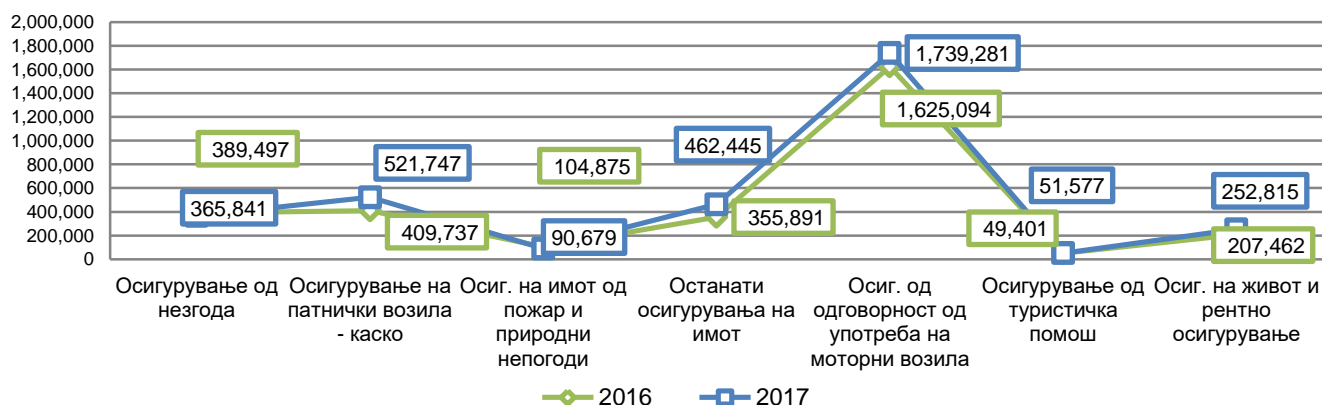
### Ликвидирани штети во % (раст /пад ) по години



## Ликвидирани штети по класи на осигурување

Ликвидирани штети по класи 2016 и 2017 година	2016		2017		Штети 2017/2016
	Во 000 ден	Структура	Во 000 ден	Структура	Во %
Осигурување од незгода	389.497	10,80	365.841	10,23	94%
Здравствено осигурување	2.785	0,08	10.388	0,29	373%
Осигурување на патнички возила - каско	409.737	11,36	521.747	14,58	127%
Осигурување на воздухоплови - каско	410.837	11,39	0	00,00	0%
Осигурување на пловни објекти - каско	1.354	0,04	817	0,02	60%
Осигурување на стока во превоз - карго	4.660	0,13	3.726	0,10	80%
Осиг. на имот од пожар и природни непогоди	104.875	2,91	90.679	2,53	86%
Останати осигурувања на имот	355.891	9,87	462.445	12,93	130%
Осиг. од одговорност од употреба на моторни воз.	1.625.094	45,07	1.739.281	48,62	107%
Одговорност од воздухоплови	20.260	0,56	82	0,00	0%
Одговорност од пловни објекти	0.00	0,00	0.00	0,00	0%
Општо осигурување од одговорност	23.346	0,65	76.269	2,13	327%
Осигурување на кредити	40	0,00	0	0,00	0%
Осигурување на гаранции	28	0,00	1.823	0,05	6511%
Осигурување од финансиски загуби	643	0,02	151	0,00	23%
Осигурување од правна заштита	0	0,00	0	0,00	0%
Осигурување од туристичка помош	49.401	1,37	51.577	1,44	104%
<b>Вкупно неживотно</b>	<b>3.398.448</b>	<b>94,25</b>	<b>3.324.826</b>	<b>92,93</b>	<b>98%</b>
<b>Животно осигурување</b>	<b>207.462</b>	<b>5,75</b>	<b>252.815</b>	<b>7,07</b>	<b>122%</b>
<b>ВКУПНО</b>	<b>3.605.910</b>	<b>100,00</b>	<b>3.577.641</b>	<b>100,00</b>	<b>99%</b>

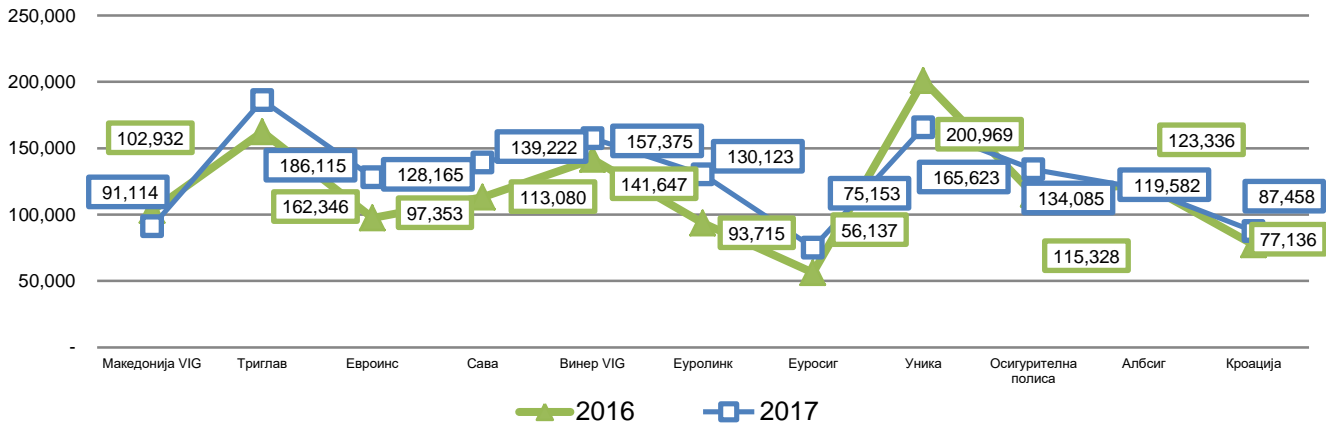
Ликвидирани штети по класи за 2016 и 2017 во 000 ден



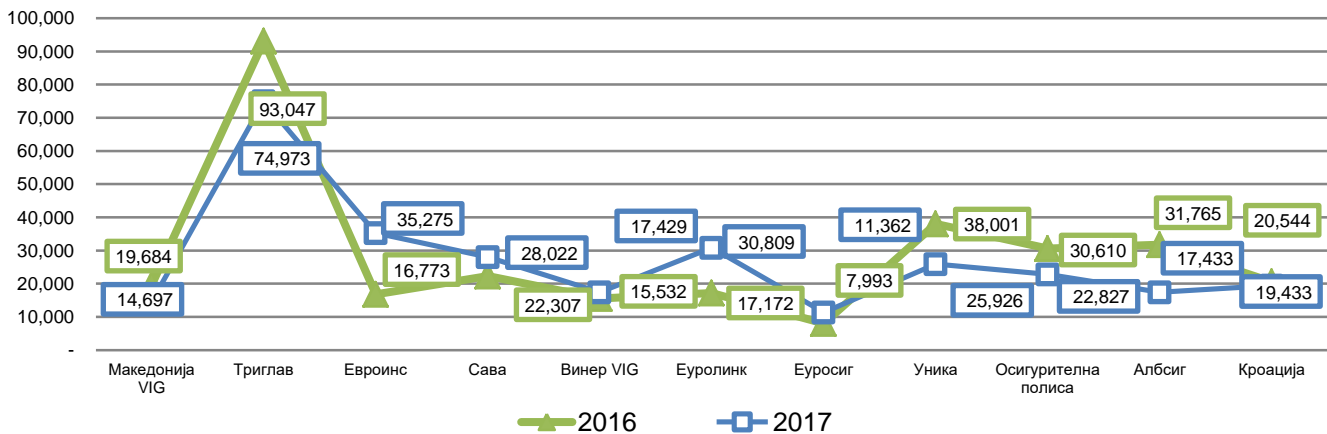
Ликвидираните штети во 2017 година бележат намалување во споредба со 2016 година.

## Ликвидирани штети по класи на осигурување

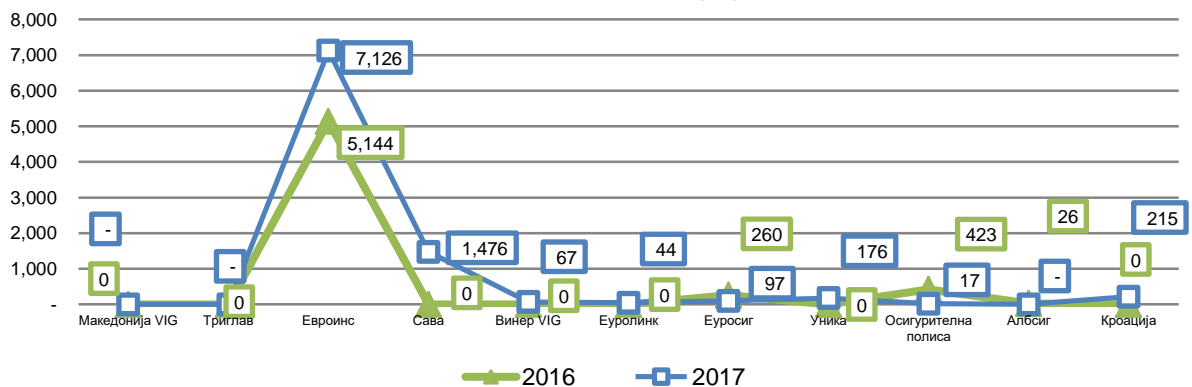
### Ликвидирани штети од АО во 000 денари



### Ликвидирани штети - ЗК во 000 денари



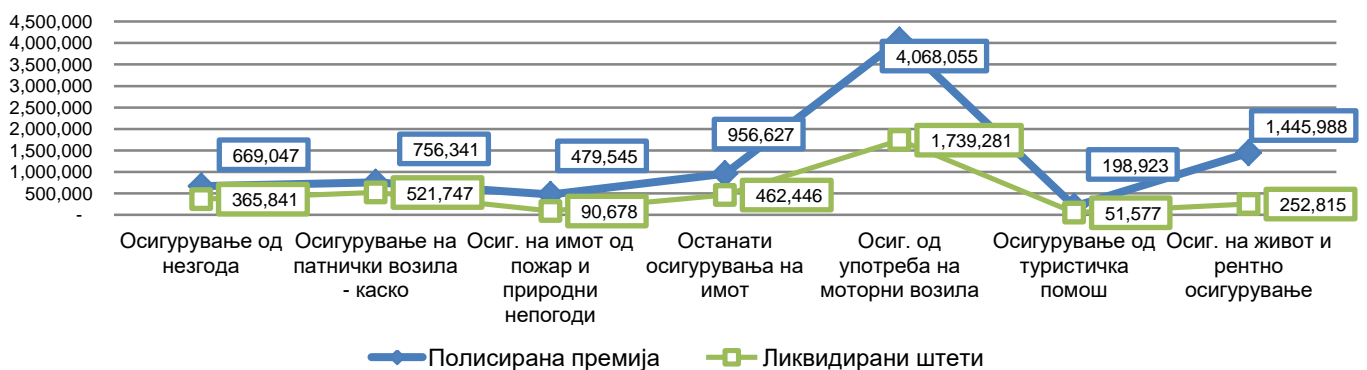
### Ликвидирани штети од Гранично осигурување во 000 денари



## Премија / штети по класи на осигурување

Класи на осигурувања за 2017 година	Полисирана премија		Ликвидирани штети		Штети/ Премија
	Во 000 денари	Структура	Во 000 денари	Структура	Учество
Осигурување од незгода	669.047	7,44	365.841	10,23	55%
Здравствено осигурување	58.099	0,65	10.388	0,29	18%
Осигурување на патнички возила - каско	756.341	8,41	521.747	14,58	69%
Осигурување на воздухоплови - каско	30.142	0,34	0	0,00	0%
Осигурување на пловни објекти - каско	1.090	0,01	817	0,02	75%
Осигурување на стока во превоз - карго	68.282	0,76	3.726	0,10	5%
Осиг. на имот од пожар и природни непогоди	479.545	5,33	90.679	2,53	19%
Останати осигурувања на имот	956.627	10,64	462.446	12,93	48%
Ос. од одговорност од употреба на моторни возила	4.068.055	45,24	1.739.281	48,62	43%
Осиг. од одговорност од употреба на воздухоплови	7.018	0,08	82	0,00	1%
Осиг. од одговорност од употреба на пловни објекти	2.481	0,03	0	0,00	0%
Општо осигурување од одговорност	203.374	2,26	76.269	2,13	38%
Осигурување на кредити	338	0,00	0	0,00	0%
Осигурување на гаранции	4.089	0,05	1.823	0,05	45%
Осигурување од финансиски загуби	42.770	0,48	151	0,00	0%
Осигурување на правна заштита	13	0,00	0	0,00	0%
Осигурување од туристичка помош	198.923	2,21	51.577	1,44	26%
<b>Вкупно неживотно</b>	<b>7.546.234</b>	<b>83,92</b>	<b>3.324.826</b>	<b>92,94</b>	<b>44%</b>
<b>Животно осигурување</b>	<b>1.445.988</b>	<b>16,08</b>	<b>252.815</b>	<b>7,07</b>	<b>17%</b>
<b>ВКУПНО</b>	<b>8.992.222</b>	<b>100,00</b>	<b>3.577.641</b>	<b>100,00</b>	<b>40%</b>

### Премија и штети 2017 година во 000 денари

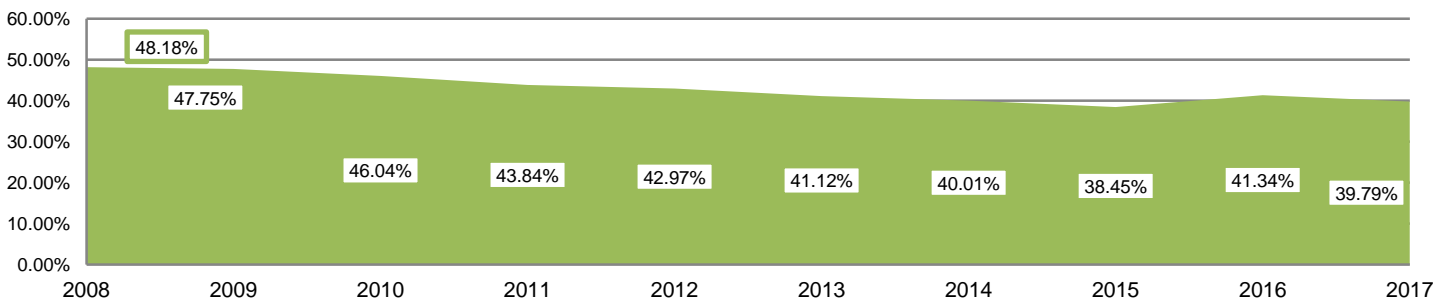


Најголем процент во полисираната премија и ликвидираните штети е повторно во класата „Осигурување од употреба на моторни возила,“. Истата класа учествува во вкупно полисираната премија од 45,2% и 48,6% во вкупно ликвидирани штети.

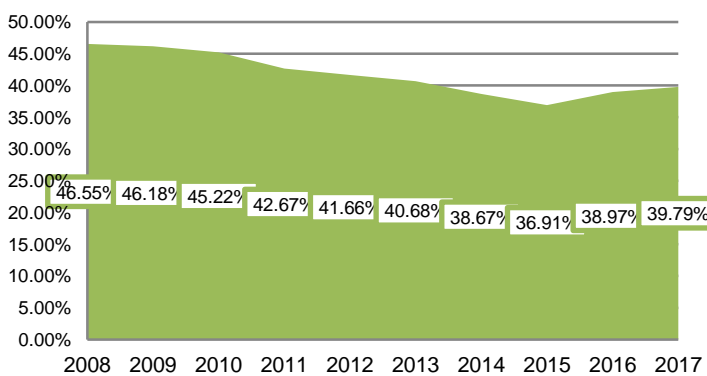
## Историски тренд (неживот и живот )



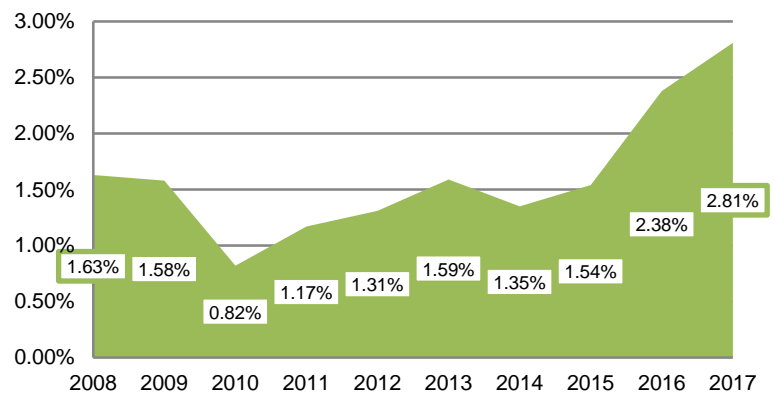
## % на учество на штети во вкупно полисираната премија по години



## Учество на штети од неживотно осигурување во вкупно полисирана премија по години



## Учество на штети од животно осигурување во вкупно полисирана премија по години



## Реосигурување

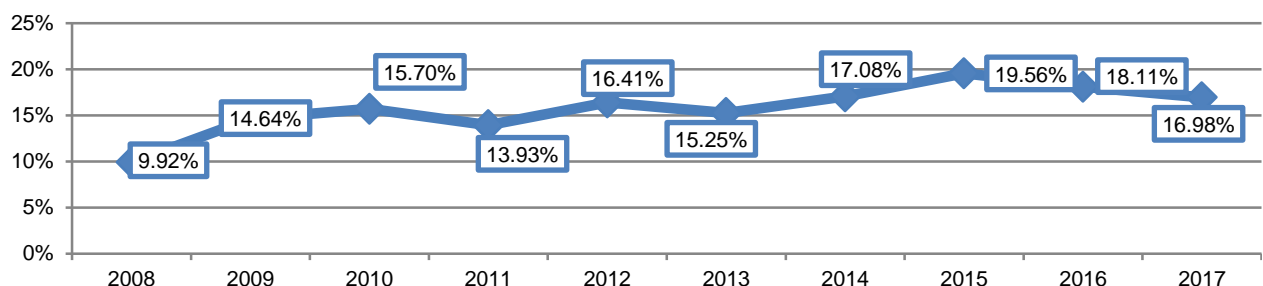
Преотстапената премија во реосигурување изнесува 1.526.579.000 денари и бележи намалување од (3,34%) во споредба со 2016 година. Во исто време се намалува уделот на реосигурувачите за 294.9 милиони денари.

Година	Бруто премија - преотстапена во 000 денари			Учество во штети во 000 денари		
	Вкупно	Животно	Неживотно	Вкупно	Животно	Неживотно
2008	636.904	8.014	628.890	177.930	1.116	176.814
2009	904.795	9.115	895.680	192.079	846	191.233
2010	1.017.643	11.837	1.005.806	215.576	1.141	214.435
2011	948.264	16.477	931.787	184.669	5.786	178.883
2012	1.151.205	17.203	1.134.002	227.414	3.465	223.949
2013	1.096.985	22.332	1.074.653	266.050	4.136	261.914
2014	1.302.976	33.150	1.269.826	508.035	4.602	503.433
2015	1.619.636	49.371	1.570.265	530.442	6.287	524.155
2016	1.579.391	65.309	1.514.082	856.697	9.956	846.741
2017	1.526.579	73.205	1.453.374	561.783	18.419	543.364

### Учество на реосигурување во бруто полисирана премија во 000 денари

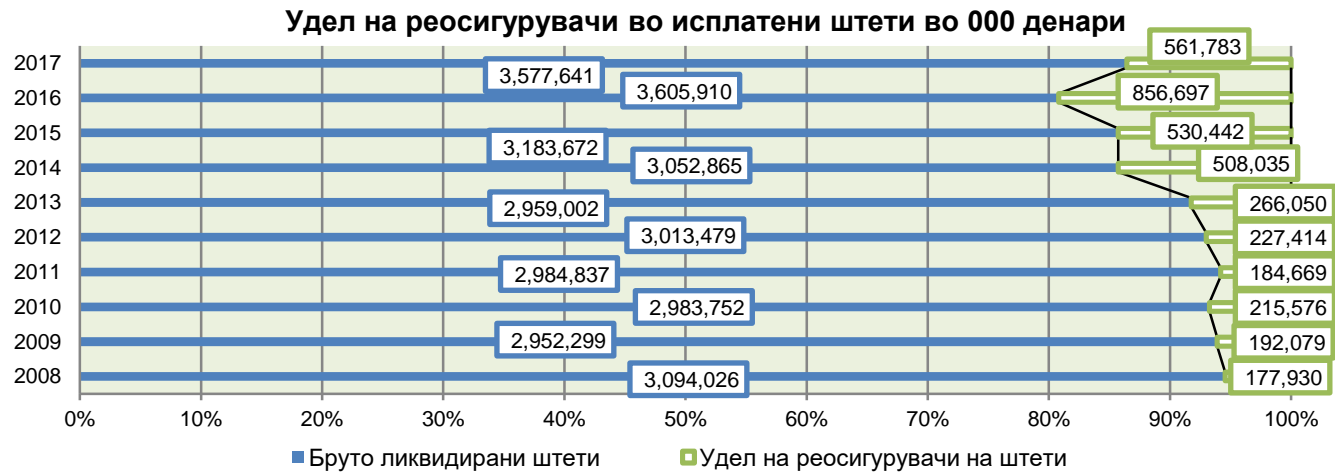


**Реосигурителното покривање во 2017 изнесува 16,98% од вкупната бруто полисирана премија.**

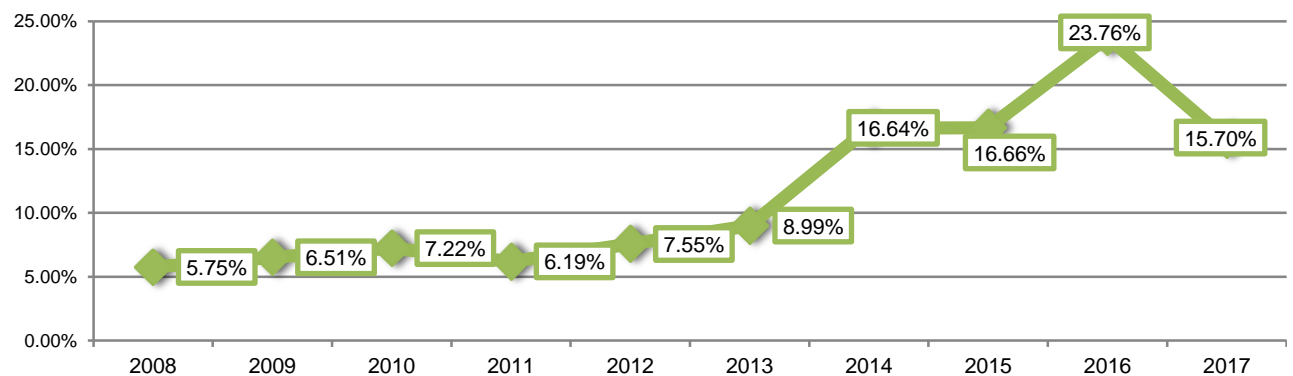


## Учество на реосигурувачите во ликвидирани штети

Уделот на реосигурувачите на штети во 2017 година е намален за приближно 294.9 милиони денари или намалување од (34,4%) во однос на 2016 година.



Уделот на реосигурувачи во 2017 година изнесува 15,70% од вкупно исплатените штети.



Година	Бруто ликвидирани штети	Удел на реосигурувачи на штети	% (удел на ре/лик.штети)
2007	2.865.103	144.723	5,05%
2008	3.094.026	177.930	5,75%
2009	2.952.299	192.079	6,51%
2010	2.983.752	215.576	7,22%
2011	2.984.837	184.669	6,19%
2012	3.013.479	227.414	7,55%
2013	2.959.002	266.050	8,99%
2014	3.052.865	508.035	16,64%
2015	3.183.672	530.442	16,66%
2016	3.605.910	856.697	23,76%
2017	3.577.641	561.783	15,70%



## Ликвидирани и резервирани штети

Ликвидирани и резервирани штети за 2017 година	Ликвидирани штети		Резервирани штети		Резервирани / Ликвидирани
	во 000 денари	Структура	во 000 денари	Структура	Учество
Осигурување од незгода	365.841	10,23	82.966	3,67	23%
Здравствено осигурување	10.388	0,29	1.080	0,05	10%
Осигурување на патнички возила - каско	521.747	14,58	160.333	7,09	31%
Осигурување на воздухоплови - каско	-	-	-	-	0%
Осигурување на пловни објекти - каско	817	0,02	5.300	0,23	649%
Осигурување на стока во превоз - карго	3.726	0,10	1.000	0,04	27%
Осиг. на имот од пожар и природни непогоди	90.678	2,53	108.169	4,78	119%
Останати осигурувања на имот	462.446	12,93	198.708	8,79	43%
Осиг. од одговорност од употреба на моторни возила	1.739.281	48,62	1.566.416	69,29	90%
Одговорност воздухоплови	82	0,00	13.708	0,61	16717%
Општо осигурување од одговорност	76.269	2,13	73.627	3,26	97%
Осигурување на кредити	40	0,00	-	-	0%
Осигурување на гаранции	1.823	0,05	706	0,03	39%
Осигурување од финансиски загуби	151	0,02	619	0,03	410%
Осигурување од туристичка помош	51.577	1,44	19.159	0,85	37%
<b>Вкупно неживотно</b>	<b>3.324.826</b>	<b>92,93</b>	<b>2.231.791</b>	<b>98,72</b>	<b>67%</b>
<b>Животно осигурување</b>	<b>252.815</b>	<b>7,07</b>	<b>29.033</b>	<b>1,28</b>	<b>11%</b>
<b>ВКУПНО</b>	<b>3.577.641</b>	<b>100,00</b>	<b>2.260.824</b>	<b>100,00</b>	<b>63%</b>

Ликвидираните штети бележат намалување од ( 0,78% ), резервираниите штети бележат пад од (2,32%) во 2017 година споредба со 2016 година. Учеството на резервирани штети во однос на ликвидираните во 2016 година изнесува 64,19%, додека во 2017 година изнесува 63,19%.



## Профил на осигурителните компании во Република Македонија

1. Македонија VIG АД	стр.18
2. Триглав АД	стр.19
3. Евроинс Осигурување	стр.20
4. Сава Осигурување	стр.21
5. Винер VIG	стр.22
6. Еуролинк Осигурување	стр.23
7. Еуросиг Осигурување	стр.24
8. Уника Осигурување	стр.25
9. Осигурителна Полиса	стр.26
10. Албсиг Осигурување	стр.27
11. Кроација неживотно осигурување	стр.28
12. Кроација осигурување живот	стр.29
13. Граве Осигурување	стр.30
14. Винер Осигурување живот	стр.31
15. Уника Осигурување живот	стр.32
16. Триглав Осигурување живот	стр.33

**Претседател на Управен одбор**

Бошко Андов

**Управен одбор**

Ристо Секуловски

Весна Ѓорчева

**Надзорен одбор**

Габор Лехел

Волфганг Петчко

Андреја Јосифовски

Реинхард Гојер

Михаел Хак

Дата на регистрација: 05.09.1999

Дата на основање: 01.03.1945

**Структура на акционерски капитал**

Домашен	Странски
5,74%	94,26%

Број на работници 166

Број на подружници 15

**Полисирана премија  
во 000 денари**

2015	2016	2017
923.428	936.352	853.818

**Ликвидирани штети  
во 000 денари**

2015	2016	2017
395.266	327.315	302.383

Вид: Акционерско друштво

Адреса: Ул. 11 октомври бр.25  
1000 Скопје

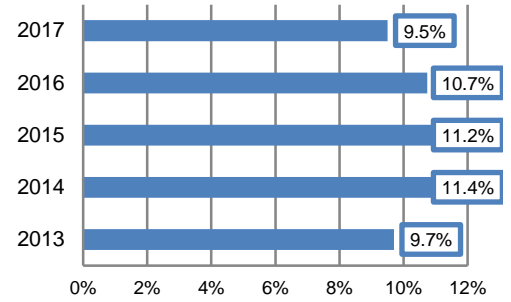
Телефон: +3892 3 250 500

Факс: +3892 3 250 710

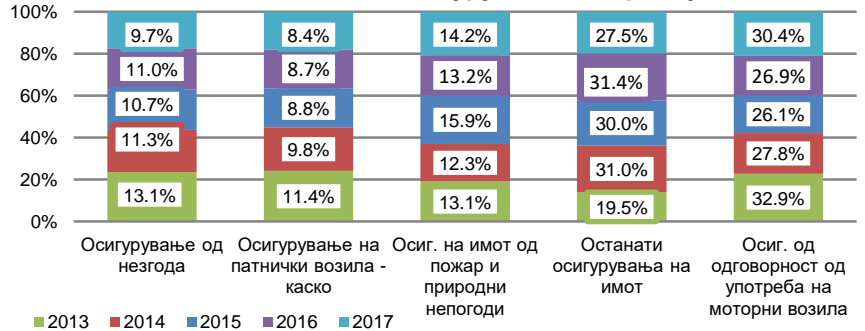
Web site: www.insumak.mk

E-mail: info@insumak.mk

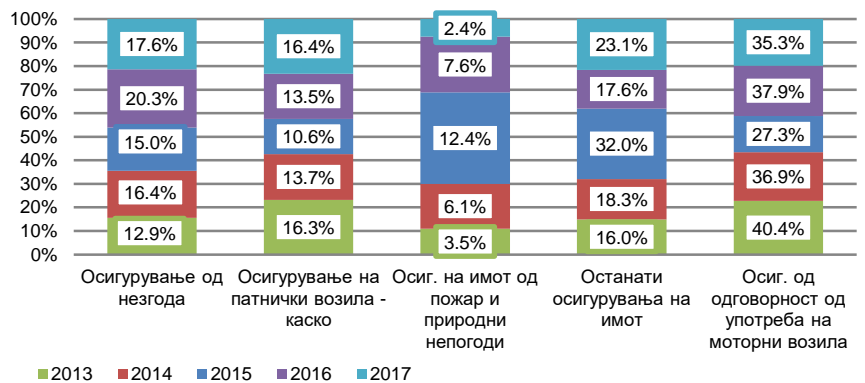
**Удел во вкупниот пазар**



**Учество на класи на осигурување во премија**



**Учество на класи на осигурување во штети**



**Премија и штети по класи  
за 2017 година**

	Премија		Штети	
	Во 000 денари	Структура	Во 000 денари	Структура
Осигурување од незгода	82.950	9,7%	53.077	17,6%
Осигурување на патнички возила - каско	71.892	8,4%	49.564	16,4%
Осигурување на имот од пожари и други непогоди	121.100	14,2%	7.324	2,4%
Останати осигурувања на имот	234.665	27,5%	69.801	23,1%
Осиг. од одговорност од употреба на моторни возила	259.560	30,4%	106.791	35,3%
Останати класи	83.651	9,8%	15.826	5,2%
<b>Вкупно неживотно</b>	<b>853.818</b>	<b>100,0%</b>	<b>302.383</b>	<b>100,0%</b>
<b>Животно осигурување</b>	<b>0</b>	<b>0,0%</b>	<b>0</b>	<b>0,0%</b>
<b>ВКУПНО</b>	<b>853.818</b>	<b>100,0%</b>	<b>302.383</b>	<b>100,0%</b>

**Извршни директори**

- Ѓорѓе Војновиќ
- Сања Танчевска

**Одбор на директори**

- Тедо Дјекановиќ
- Ѓорѓе Војновиќ
- Сања Танчевска
- Рок Пивк
- Матеј Ферлан
- Дарко Поповски
- Маја Газвода
- Блаж Кметец

Дата на регистрација: 09.04.1993

Дата на основање: 1968

**Структура на акционерски капитал**

Домашен	Странски
19,54%	80,46%

Број на работници: 244

Број на подружници: 44

**Полисирана премија во 000 денари**

2015	2016	2017
1.294.416	1.328.139	1.312.647

**Ликвидирани штети во 000 денари**

2015	2016	2017
560.622	534.641	598.495

Вид: Акционерско друштво

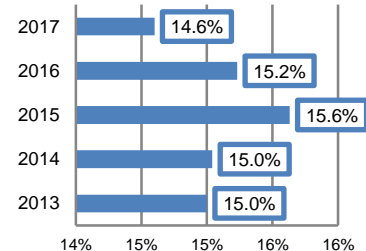
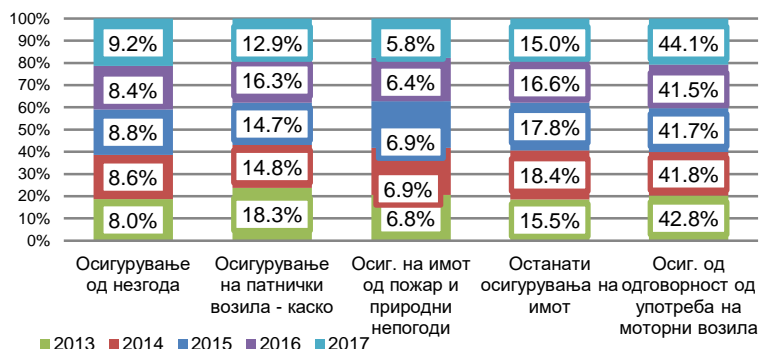
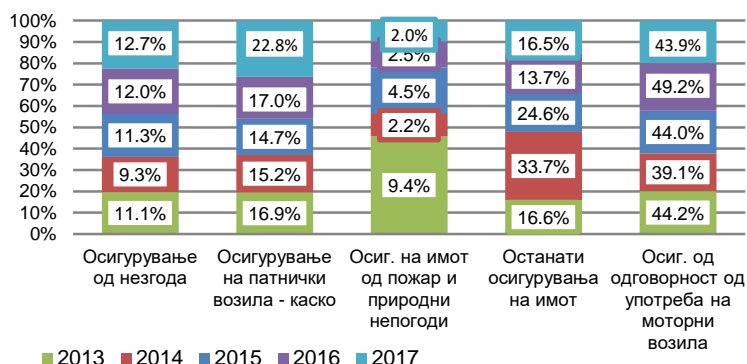
Адреса: Бул. 8-ми септември бр.16,1000 - Скопје

Телефон: +3892 5 102 222

Факс: +3892 5 102 297

Web site: www.triglav.mk

E-mail: osig@triglav.mk

**Удел во вкупниот пазар**

**Учество на класи на осигурување во премија**

**Учество на класи на осигурување во штети**

**Премија и штети по класи за 2017 година**

	Премија		Штети	
	Во 000 денари	Структура	Во 000 денари	Структура
Осигурување од незгода	120.210	9,2%	76.308	12,7%
Осигурување на патнички возила - каско	169.109	12,9%	136.202	22,8%
Осигурување на имот од пожари и други непогоди	76.454	5,8%	12.026	2,0%
Останати осигурувања на имот	196.187	15,0%	98.920	16,5%
Осиг. од одговорност од употреба на моторни возила	578.441	44,1%	262.573	43,9%
Останати класи	172.246	13,0%	12.466	2,1%
<b>Вкупно неживотно</b>	<b>1.312.647</b>	<b>100,0%</b>	<b>598.495</b>	<b>100,0%</b>
<b>Животно осигурување</b>	<b>0</b>	<b>0,0%</b>	<b>0</b>	<b>0,0%</b>
<b>ВКУПНО</b>	<b>1.312.647</b>	<b>100,0%</b>	<b>598.495</b>	<b>100,0%</b>

**Извршен директор**

Ралица Губерова

**Одбор на директори**

Асен Милков Христов  
Кирил Иванов Бошов  
Владимир Тренески  
Јанко Николов  
Доминик Виктор Франсоа  
Жозеф Бодуен  
Ралица Губерова

Дата на регистрација: 20.07.1995

Дата на основање: 05.06.1995

**Структура на акционерски капитал**

Домашен	Странски
6,64%	93,36%

Број на работници: 134

Број на подружници: 43

**Полисирана премија  
во 000 денари**

2015	2016	2017
541.416	532.279	573.147

**Ликвидирани штети  
во 000 денари**

2015	2016	2017
214.894	211.677	245.426

Вид: Акционерско друштво

Адреса: Ул. Скупи бр.12  
Скопје - 1000

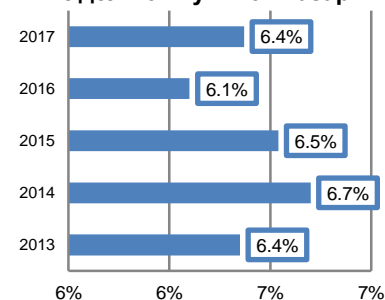
Телефон: +3892 3 228 904

Факс: +3892 3 117 194

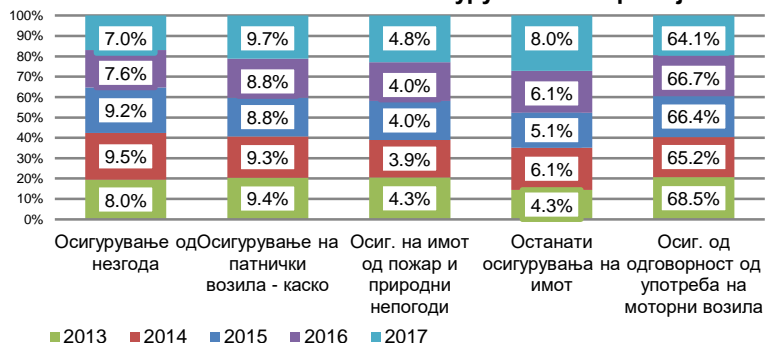
Web site: www.euroins.com.mk

E-mail: osig@euroins.com.mk

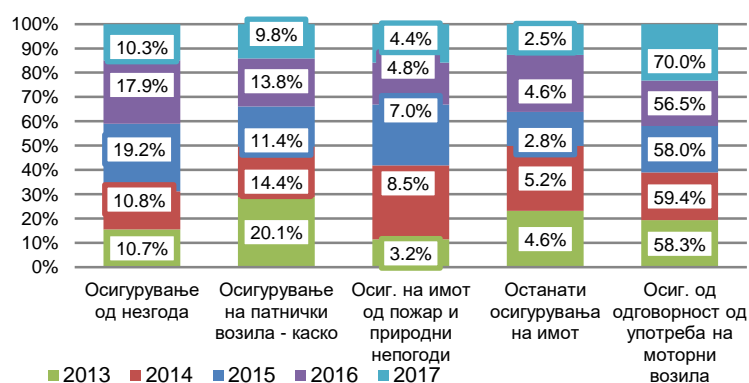
**Удел во вкупниот пазар**



**Учество на класи на осигурување во премија**



**Учество на класи на осигурување во штети**



**Премија и штети по класи  
за 2017 година**

	Премија		Штети	
	Во 000 денари	Структура	Во 000 денари	Структура
Осигурување од незгода	40.201	7,0%	25.315	10,3%
Осигурување на патнички возила - каско	55.682	9,7%	24.017	9,8%
Осигурување на имот од пожари и други непогоди	27.464	4,8%	10.778	4,4%
Останати осигурувања на имот	45.643	8,0%	6.225	2,5%
Осиг. од одговорност од употреба на моторни возила	367.296	64,1%	171.843	70,0%
Останати класи	36.861	6,1%	7.248	3,0%
<b>Вкупно неживотно</b>	<b>573.147</b>	<b>100,0%</b>	<b>245.426</b>	<b>100,0%</b>
<b>Животно осигурување</b>	<b>0</b>	<b>0,0%</b>	<b>0</b>	<b>0,0%</b>
<b>ВКУПНО</b>	<b>573.147</b>	<b>100,0%</b>	<b>245.426</b>	<b>100,0%</b>

**Генерален директор**

Петер Скварча

**Извршен директор**

Мелита Гугуловска

**Одбор на директори**

Петер Скварча

Ило Ристовски

Мелита Гугуловска

Рок Мољк

Полона Пирш-Зупачич

Милан Виршек

Јанез Јелникар

Дата на регистрација: 24.12.1993

Дата на основање: 20.12.1993

**Структура на акционерски капитал**

Домашен

Странски

7,43%

92,57%

Број на работници 203

Број на подружници 42

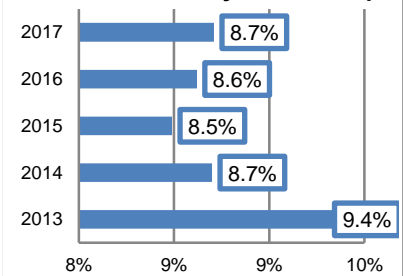
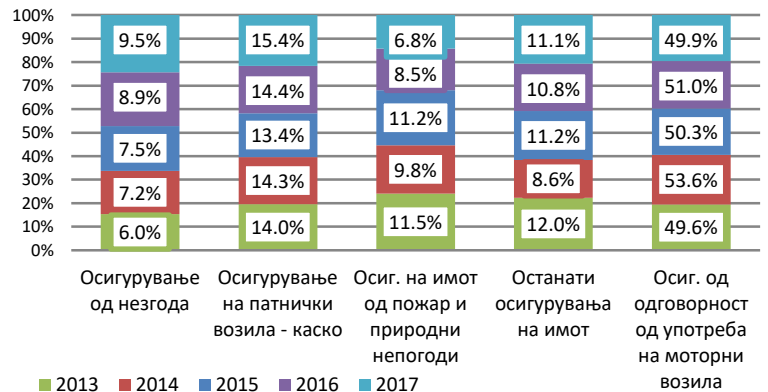
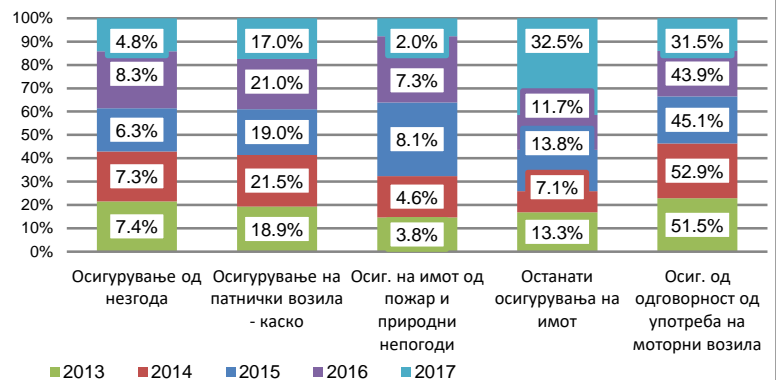
**Полисирана премија во 000 денари**

2015	2016	2017
702.984	751.536	783.313

**Ликвидирани штети во 000 денари**

2015	2016	2017
302.332	310.266	555.974

Вид:	Акционерско друштво
Адреса:	Ул. Загребска 28 А 1000 - Скопје
Телефон:	+389 2 5 101 500
Факс:	+389 2 5 101 502
Web site:	www.sava.mk
E-mail:	contact@sava.mk

**Удел во вкупниот пазар**

**Учество на класи на осигурување во премија**

**Учество на класи на осигурување во штети**

**Премија и штети по класи за 2017 година**

	Премија		Штети	
	Во 000 денари	Структура	Во 000 денари	Структура
Осигурување од незгода	74.563	9,5%	26.661	4,8%
Осигурување на патнички возила - каско	120.786	15,4%	94.434	17,0%
Осигурување на имот од пожари и други непогоди	52.964	6,8%	10.982	2,0%
Останати осигурувања на имот	87.129	11,1%	180.753	32,5%
Осиг. од одговорност од употреба на моторни возила	390.948	49,9%	175.086	31,5%
Останати класи	56.923	7,3%	68.058	12,2%
<b>Вкупно неживотно</b>	<b>783.313</b>	<b>100,0%</b>	<b>555.974</b>	<b>100,0%</b>
<b>Животно осигурување</b>	<b>0</b>	<b>0,0%</b>	<b>0</b>	<b>0,0%</b>
<b>ВКУПНО</b>	<b>783.313</b>	<b>100,0%</b>	<b>555.974</b>	<b>100,0%</b>

**Генерален директор**

Д-р Зоран Нарашанов

**Управен одбор**

Д-р Зоран Нарашанов

М-р Дејан Михајлов

Насер Зенку

**Надзорен одбор**

Габор Лехел

Зоран Димов

Волфганг Печко

Филип Бардас

Дата на регистрација: 08.11.2002

Дата на основање: 24.10.2002

**Структура на акционерски капитал**

Домашен

Странски

0,00%

100,00%

Број на работници 222

Број на подружници 93

**Полисирана премија  
во 000 денари**

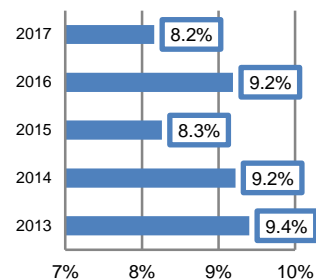
2015	2016	2017
683.537	801.485	733.345

**Ликвидирани штети  
во 000 денари**

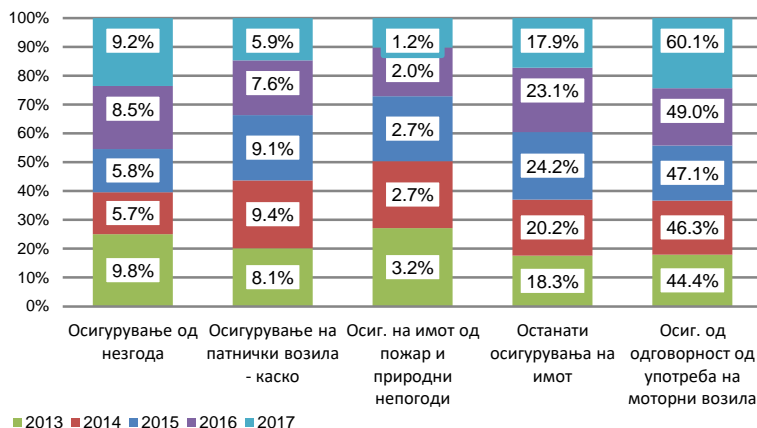
2015	2016	2017
339.610	773.777	311.995

Вид:	Акционерско друштво
Адреса:	Бул. Борис Трајковски бр.62, 1000 Скопје
Телефон:	+389 2 3 231 631
Факс:	+389 2 3 231 632
Web site:	www.winner.mk
E-mail:	winner@winner.mk

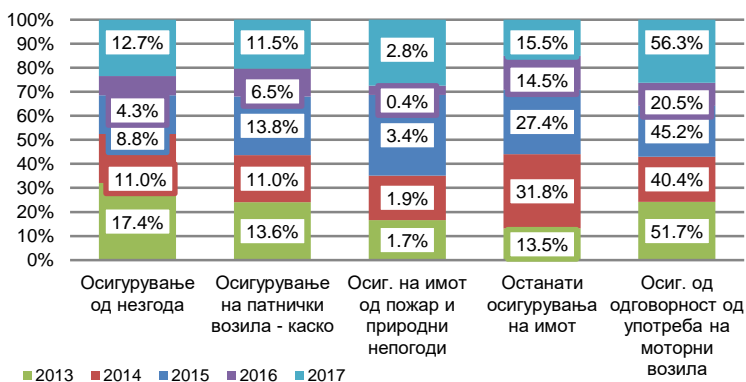
**Удел во вкупниот пазар**



**Учество на класи на осигурување во премија**



**Учество на класи на осигурување во штети**



**Премија и штети по класи  
за 2017 година**

	Премија		Штети	
	Во 000 денари	Структура	Во 000 денари	Структура
Осигурување од незгода	67.276	9,2%	39.683	12,7%
Осигурување на патнички возила - каско	43.188	5,9%	35.886	11,5%
Осигурување на имот од пожари и други непогоди	8.941	1,2%	8.787	2,8%
Останати осигурувања на имот	131.428	17,9%	48.354	15,5%
Осиг. од одговорност од употреба на моторни возила	440.763	60,1%	175.770	56,3%
Останати класи	41.749	5,7%	3.515	1,1%
<b>Вкупно неживотно</b>	<b>733.345</b>	<b>100,0%</b>	<b>311.995</b>	<b>100,0%</b>
<b>Животно осигурување</b>	<b>0</b>	<b>0,0%</b>	<b>0</b>	<b>0,0%</b>
<b>ВКУПНО</b>	<b>733.345</b>	<b>100,0%</b>	<b>311.995</b>	<b>100,0%</b>

**Претседател на Управен одбор**

✚ М-р Марија Томеска

**Управен одбор**

✚ Дарко Атанасовски  
✚ Херман Зип  
✚ Ирена Велкоска Спиловска  
✚ Маја Богдановска Стојаноска

**Надзорен одбор**

✚ Олга Костовска  
✚ Татјана Поповски Булоски  
✚ Родолфо Пицокери  
✚ Дејан Димов  
✚ Димитар Османли

Дата на регистрација: 21.11.2002

Дата на основање: 26.07.2002

**Структура на акционерски капитал**

Домашен	Странски
0,00%	100,00%

Број на работници 229

Број на подружници 40

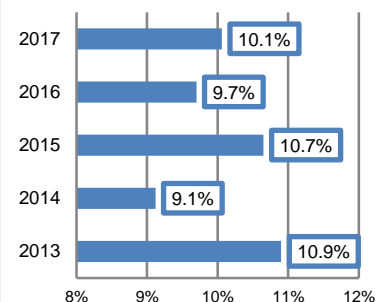
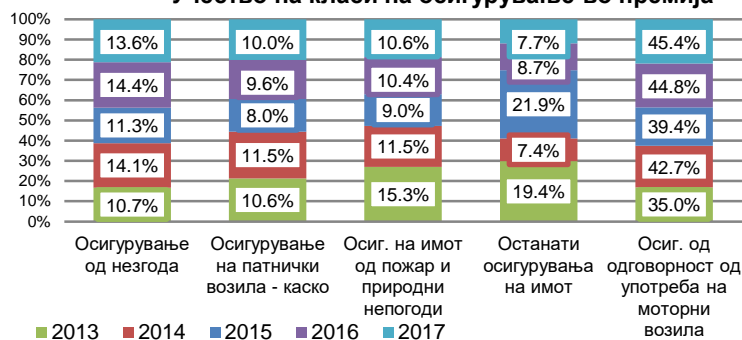
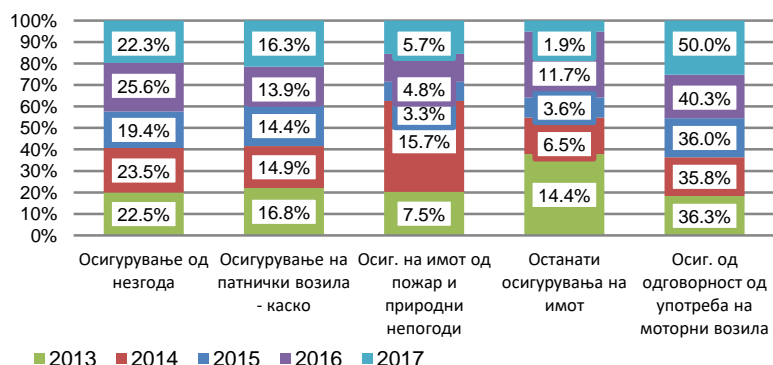
**Полисирана премија во 000 денари**

2015	2016	2017
881.797	845.595	904.478

**Ликвидирани штети во 000 денари**

2015	2016	2017
314.232	279.711	324.597

Вид:	Акционерско друштво
Адреса:	Ул. Никола Кљусев бр. 2 1000 - Скопје
Телефон:	+389 2 3 289 301
Факс:	+389 2 3 231 625
Web site:	www.eurolink.com.mk
E-mail:	eurolink@eurolink.com.mk

**Удел во вкупниот пазар**

**Учество на класи на осигурување во премија**

**Учество на класи на осигурување во штети**

**Премија и штети по класи за 2017 година**

	Премија		Штети	
	Во 000 денари	Структура	Во 000 денари	Структура
Осигурување од незгода	123.295	13,6%	72.471	22,3%
Осигурување на патнички возила - каско	90.576	10,0%	52.992	16,3%
Осигурување на имот од пожари и други непогоди	95.480	10,6%	18.535	5,7%
Останати осигурувања на имот	69.956	7,7%	6.315	1,9%
Осиг. од одговорност од употреба на моторни возила	410.335	45,4%	162.254	50,0%
Останати класи	114.836	12,7%	12.030	3,7%
<b>Вкупно неживотно</b>	<b>904.478</b>	<b>100,0%</b>	<b>324.597</b>	<b>100,0%</b>
<b>Животно осигурување</b>	<b>0</b>	<b>0,0%</b>	<b>0</b>	<b>0,0%</b>
<b>ВКУПНО</b>	<b>904.478</b>	<b>100,0%</b>	<b>324.597</b>	<b>100,0%</b>



**Генерален директор**

Заим Бардхи

**Управен одбор**

Заим Бардхи

Орхан Хасан

**Надзорен одбор**

Васил Пило

Реџеп Меидани

Анила Ибрај

Вели Хаклај

Тханас Џилари

Дата на регистрација: 18.03.2003

Дата на основање: 08.03.2003

**Структура на акционерски капитал**

Домашен	Странски
0,00%	100,00%

Број на работници 107

Број на подружници 47

**Полисирана премија во 000 денари**

2015	2016	2017
197.070	198.310	274.173

**Ликвидирани штети во 000 денари**

2015	2016	2017
83.898	69.897	96.792

**Премија и штети по класи за 2017 година**

Осигурување од незгода	12.868	4,7%
Осигурување на патнички возила - каско	9.338	3,4%
Осигурување на имот од пожари и други непогоди	5.422	2,0%
Останати осигурувања на имот	1.531	0,6%
Осиг. од одговорност од употреба на моторни возила	237.725	86,7%
Останати класи	7.309	2,7%
<b>Вкупно неживотно</b>	<b>274.173</b>	<b>100,0%</b>
<b>Животно осигурување</b>	<b>0</b>	<b>0,0%</b>
<b>ВКУПНО</b>	<b>274.173</b>	<b>100,0%</b>

Вид: Акционерско друштво

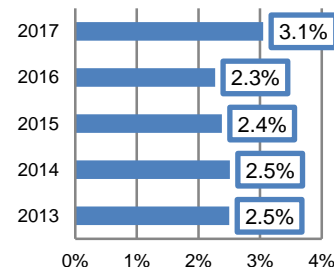
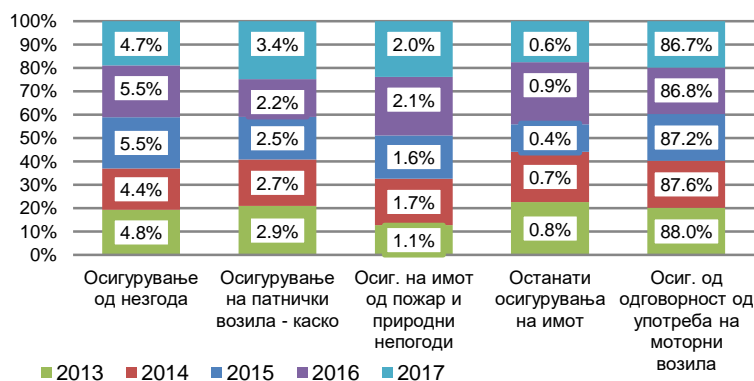
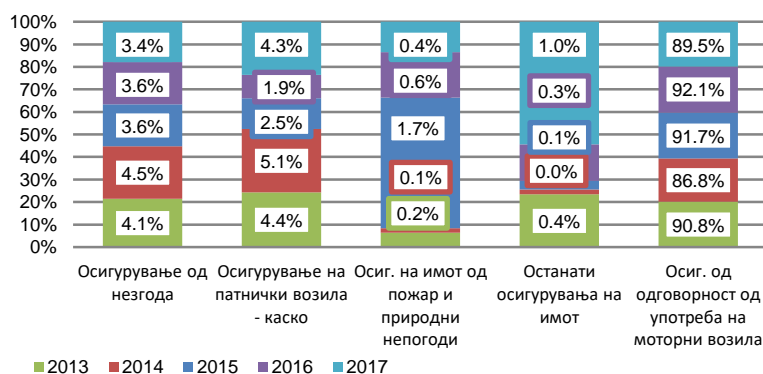
Адреса: Бул. Партизански Одреди бр. 14, Бизнис Центар Аура 1000 - Скопје

Телефон: +389 2 3 215 515

Факс: +389 2 3 215 517

Web site: www.eurosig.mk

E-mail: info@eurosig.mk

**Удел во вкупниот пазар**

**Учество на класи на осигурување во премија**

**Учество на класи на осигурување во штети**


	Премија		Штети	
	Во 000 денари	Структура	Во 000 денари	Структура
Осигурување од незгода	12.868	4,7%	3.300	3,4%
Осигурување на патнички возила - каско	9.338	3,4%	4.173	4,3%
Осигурување на имот од пожари и други непогоди	5.422	2,0%	351	0,4%
Останати осигурувања на имот	1.531	0,6%	958	1,0%
Осиг. од одговорност од употреба на моторни возила	237.725	86,7%	86.613	89,5%
Останати класи	7.309	2,7%	1.397	1,4%
<b>Вкупно неживотно</b>	<b>274.173</b>	<b>100,0%</b>	<b>96.792</b>	<b>100,0%</b>
<b>Животно осигурување</b>	<b>0</b>	<b>0,0%</b>	<b>0</b>	<b>0,0%</b>
<b>ВКУПНО</b>	<b>274.173</b>	<b>100,0%</b>	<b>96.792</b>	<b>100,0%</b>

**Генерален директор**

Саимир Дамо

**Управен одбор**

Саимир Дамо

Билјана Стојанов

Борче Богески

**Надзорен одбор**

Алма Тотокоци

Арбен Чаволи

Авни Понари

Гералд Муелер

Дата на регистрација: 14.09.2004

Дата на основање: 30.08.2004

**Структура на акционерски капитал**

Домашен	Странски
0,00%	100,00%

Број на работници: 123

Број на подружници: 40

**Полисирана премија во 000 денари**

2015	2016	2017
680.379	696.985	697.718

**Ликвидирани штети во 000 денари**

2015	2016	2017
289.372	306.721	280.326

Вид: Акционерско друштво

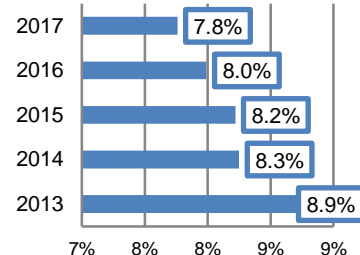
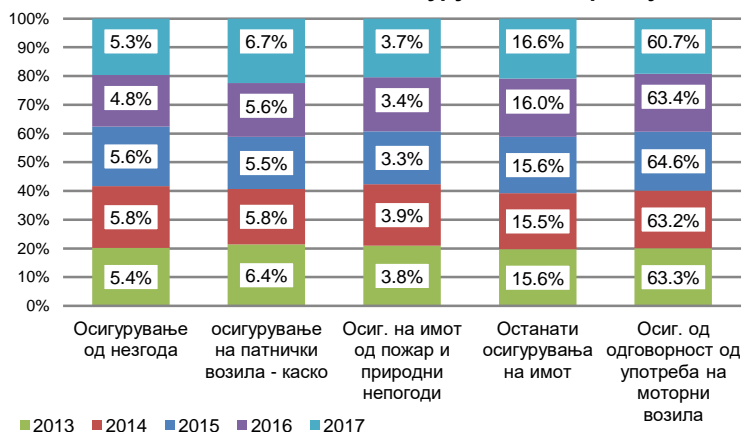
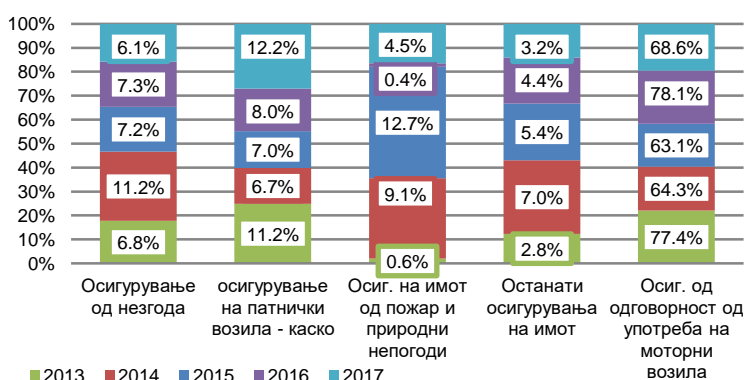
 Адреса: Бул.ВМРО бр.3,  
1000 - Скопје

Телефон: +389 2 3 288 800

Факс: +389 2 3 215 128

Web site: www.uniqa.mk

E-mail: info@uniqa.mk

**Удел во вкупниот пазар**

**Учество на класи на осигурување во премија**

**Учество на класи на осигурување во штети**

**Премија и штети по класи за 2017 година**

	Премија		Штети	
	Во 000 денари	Структура	Во 000 денари	Структура
Осигурување од незгода	36.735	5,3%	22.326	6,1%
Осигурување на патнички возила - каско	46.762	6,7%	24.432	12,2%
Осигурување на имот од пожари и други непогоди	25.822	3,7%	1.136	4,5%
Останати осигурувања на имот	115.478	16,6%	13.644	3,2%
Осиг. од одговорност од употреба на моторни возила	423.747	60,7%	239.667	68,6%
Останати класи	31.721	4,65%	5.445	2,0%
<b>Вкупно неживотно</b>	<b>697.718</b>	<b>100,0%</b>	<b>280.326</b>	<b>100,0%</b>
<b>Животно осигурување</b>	<b>0</b>	<b>0,0%</b>	<b>0</b>	<b>0,0%</b>
<b>ВКУПНО</b>	<b>697.718</b>	<b>100,0%</b>	<b>280.326</b>	<b>100,0%</b>

**Генерален директор**

Владимир Тошевски

**Одбор на директори**

Васил Влашки  
Стеван Томовски  
Владимир Тошевски

Дата на регистрација: 09.05.2005

Дата на основање: 09.05.2005

**Структура на акционерски капитал**

Домашен	Странски
90,56%	9,44%

Број на работници 152

Број на подружници 40

**Полисирана премија  
во 000 денари**

<b>2015</b>	<b>2016</b>	<b>2017</b>
586.191	644.312	697.064

**Ликвидирани штети  
во 000 денари**

<b>2015</b>	<b>2016</b>	<b>2017</b>
231.405	235.351	276.882

Вид: Акционерско друштво

Адреса: Бул. Свети Климент  
Охридски бр.26,  
1000 - Скопје

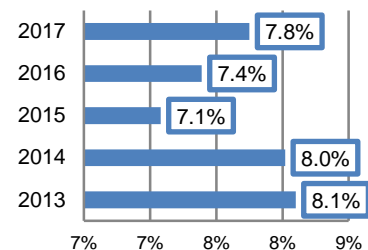
Телефон: +389 2 3 244 600

Факс: +389 2 3 290 789

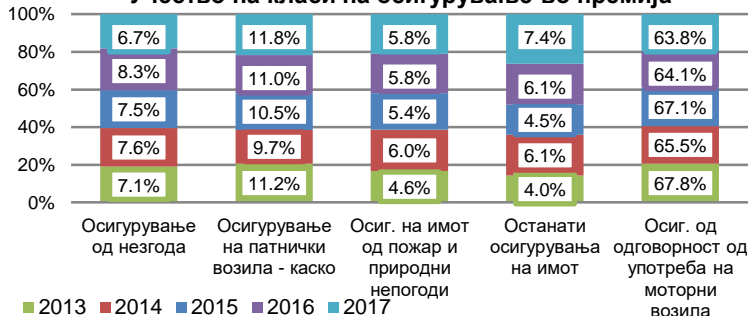
Web site: www.insurancepolicy.com.mk

E-mail: info@insurancepolicy.com.mk

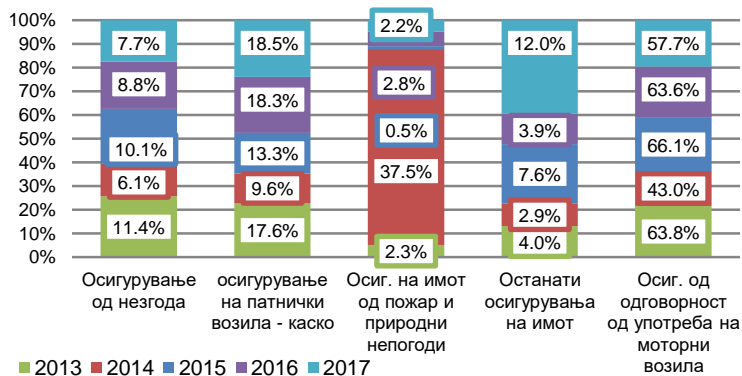
**Удел во вкупниот пазар**



**Учество на класи на осигурување во премија**



**Учество на класи на осигурување на штети**



**Премија и штети по класи  
за 2017 година**

Осигурување од незгода	46.506	6,7%	21.230	7,7%
Осигурување на патнички возила - каско	81.965	11,8%	51.354	18,5%
Осигурување на имот од пожари и други непогоди	40.708	5,8%	6.012	2,2%
Останати осигурувања на имот	51.393	7,4%	33.211	12,0%
Осиг. од одговорност од употреба на моторни возила	444.771	63,8%	159.630	57,7%
Останати класи	31.721	4,6%	5.445	2,0%
<b>Вкупно неживотно</b>	<b>697.064</b>	<b>100,0%</b>	<b>276.882</b>	<b>100,0%</b>
<b>Животно осигурување</b>	<b>0</b>	<b>0,0%</b>	<b>0</b>	<b>0,0%</b>
<b>ВКУПНО</b>	<b>697.064</b>	<b>100,0%</b>	<b>276.882</b>	<b>100,0%</b>

**Премија**


Во 000 денари	Структура
46.506	6,7%
81.965	11,8%
40.708	5,8%
51.393	7,4%
444.771	63,8%
31.721	4,6%
<b>697.064</b>	<b>100,0%</b>
<b>0</b>	<b>0,0%</b>
<b>697.064</b>	<b>100,0%</b>


**Штети**

Во 000 денари	Структура
21.230	7,7%
51.354	18,5%
6.012	2,2%
33.211	12,0%
159.630	57,7%
5.445	2,0%
<b>276.882</b>	<b>100,0%</b>
<b>0</b>	<b>0,0%</b>
<b>276.882</b>	<b>100,0%</b>


**Генерален директор**
 Исни Абази

**Управен одбор**
 Исни Абази

 Селаудин Имами

 Нурдин Џелили

**Надзорен одбор**
 Шефкет Кастрати

 Наташа Докина

 Бајрам Џаја

Дата на регистрација: 08.05.2007

Дата на основање: 26.04.2007

**Структура на акционерски капитал**

Домашен

Странски

0,00%

100,00%

Број на работници: 116

Број на подружници: 38

**Полисирана премија во 000 денари**

2015	2016	2017
357.716	323.538	313.187

**Ликвидирани штети во 000 денари**

2015	2016	2017
178.500	181.280	163.319

**Премија и штети по класи за 2017 година**

Осигурување од незгода	10.499	3,4%	6.429	3,9%
Осигурување на патнички возила - каско	20.431	6,5%	15.477	9,5%
Осигурување на имот од пожари и други непогоди	5.677	1,8%	994	0,6%
Останати осигурувања на имот	7.198	2,3%	1.944	1,2%
Осиг. од одговорност од употреба на моторни возила	261.966	83,6%	137.801	84,4%
Останати класи	7.416	2,4%	674	0,4%
<b>Вкупно неживотно</b>	<b>313.187</b>	<b>100,0%</b>	<b>163.319</b>	<b>100,0%</b>
<b>Животно осигурување</b>	<b>0</b>	<b>0,0%</b>	<b>0</b>	<b>0,0%</b>
<b>ВКУПНО</b>	<b>313.187</b>	<b>100,0%</b>	<b>163.319</b>	<b>100,0%</b>

Вид:

Акционерско друштво

Адреса:

 Ул. 1737 бр.32 ,1-45  
(Палата Зум), Скопје

Телефон:

+389 2 3 122 385

Факс:

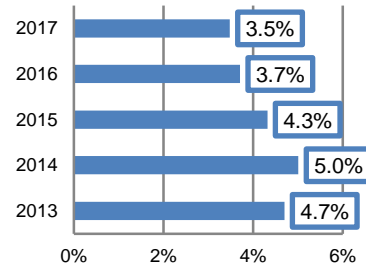
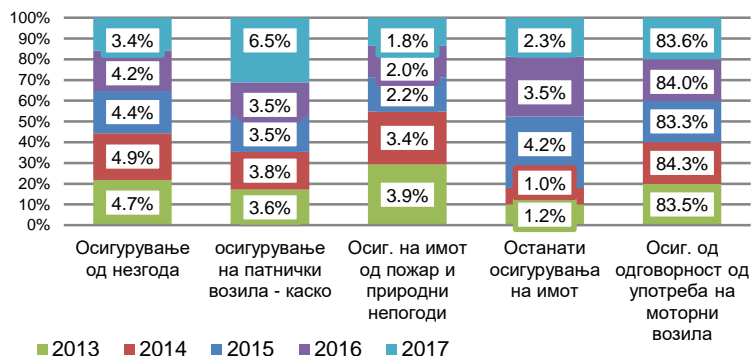
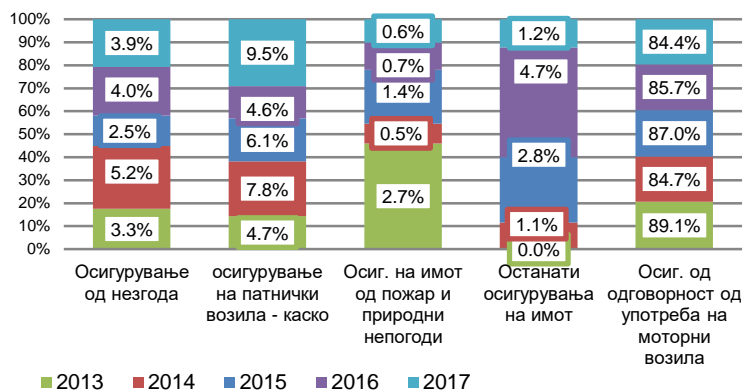
+389 2 3 215 780

Web site:

www.albsig.com.mk

E-mail:

info@albsig.com.mk

**Удел во вкупниот пазар**

**Учество на класи на осигурување во премија**

**Учество на класи на осигурување во штети**

**Премија**

Во 000 денари

Структура

**Штети**

Во 000 денари

Структура

**Извршен член на Одбор на Директори**

Goce Вангеловски

**Одбор на директори**

Никола Мишетиќ  
Goce Вангеловски  
Маријан Краљ  
Анте Гавран  
Дарко Данев

Дата на регистрација: 06.05.2009

Дата на основање: 08.04.2009

**Структура на акционерски капитал**

Домашен	Странски
0,00%	100,00%

Број на работници 120

Број на подружници 27

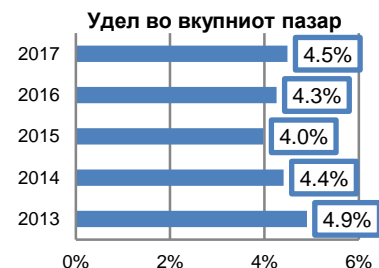
**Полисирана премија  
во 000 денари**

2015	2016	2017
329.874	371.423	403.344

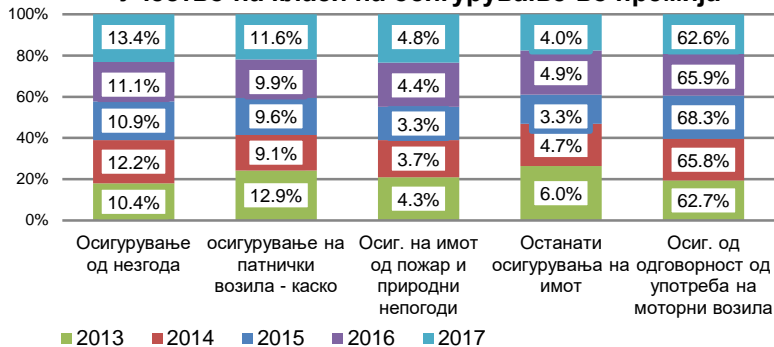
**Ликвидирани штети  
во 000 денари**

2015	2016	2017
146.124	167.812	168.633

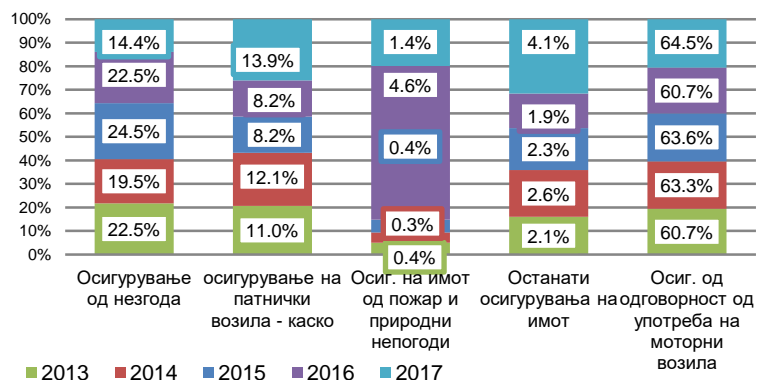
Вид: Акционерско друштво  
Адреса: Ул. Костурски херои бр.38, IV –кат 1000 - Скопје  
Телефон: +389 2 3 251 150  
Факс: +389 2 3 251 111  
Web site: www.crosig.mk  
E-mail: contact@crosig.mk



**Учество на класи на осигурување во премија**









**Учество на класи на осигурување во штети**



**Премија и штети по класи  
за 2017 година**

	Премија		Штети	
	Во 000 денари	Структура	Во 000 денари	Структура
Осигурување од незгода	53.964	13,4%	24.349	14,4%
Осигурување на патнички возила - каско	46.612	11,6%	23.502	13,9%
Осигурување на имот од пожари и други непогоди	19.513	4,8%	2.408	1,4%
Останати осигурувања на имот	16.019	4,0%	6.975	4,1%
Осиг. од одговорност од употреба на моторни возила	252.503	62,6%	108.724	64,5%
Останати класи	14.733	3,7%	2.675	1,6%
<b>Вкупно неживотно</b>	<b>403.344</b>	<b>100,0%</b>	<b>168.633</b>	<b>100,0%</b>
<b>Животно осигурување</b>	<b>0</b>	<b>0,0 %</b>	<b>0</b>	<b>0,0%</b>
<b>ВКУПНО</b>	<b>403.344</b>	<b>100,0%</b>	<b>168.633</b>	<b>100,0%</b>

**Генерален директор**
 Вилма Учета Дузлевска

**Одбор на директори**
 Жељко Јукиќ  
 Роберт Вучковиќ  
 Матија Јурин  
 Вилма Учета Дузлевска  
 Огњен Блажевски

Дата на регистрација: 24.11.2004

Дата на основање: 29.07.2004

**Структура на акционерски капитал**

Домашен	Странски
5,00%	95,00%

Број на работници: 60

Број на подружници:

**Полисирана премија  
во 000 денари**

2015	2016	2017
484.429	552.767	622.254

**Ликвидирани штети  
во 000 денари**

2015	2016	2017
76.226	110.491	106.223

Вид: Акционерско друштво

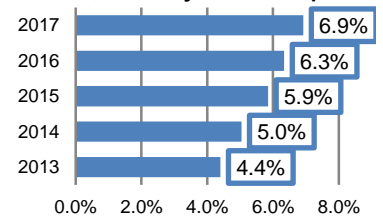
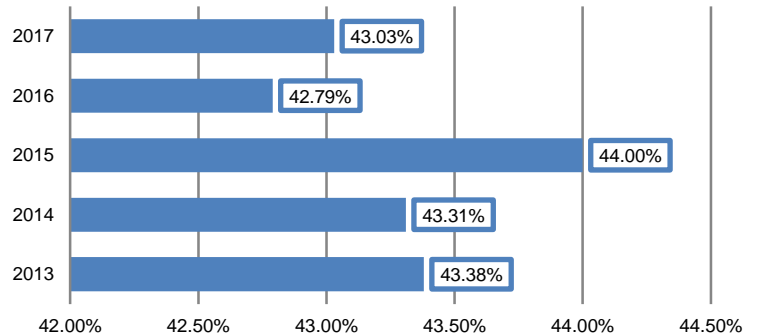
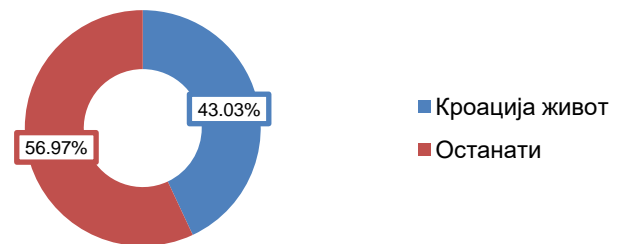
 Адреса: Ул.Костурски Херои бр.  
38, 1000 - Скопје

Телефон: +389 2 3 215 883

Факс: +389 2 3 215 061




Web site: www.cro.mk

E-mail: contact@cro.mk

**Удел во вкупниот пазар**

**Удел во пазарот на осигурување на живот**

**Удел во пазарот на осигурување на живот**

**Премија и штети по класи  
за 2017 година**

	Премија		Штети	
	Во 000 денари	Структура	Во 000 денари	Структура
Животно осигурување	622.254	100,0%	106.223	100,0%
Вкупно неживотно	-	-	-	-
<b>Животно осигурување</b>	<b>622.254</b>	<b>100,0%</b>	<b>106.223</b>	<b>100,0%</b>
<b>ВКУПНО</b>	<b>622.254</b>	<b>100,0%</b>	<b>106.223</b>	<b>100,0%</b>

**Извршен директор**
 Марко Микиќ

**Одбор на директори**
 Зоран Лучиќ  
 Гинтер Пухтлер  
 Христоф Цетл

Дата на регистрација: 01.02.2007

Дата на основање: 01.02.2007

**Структура на акционерски капитал**

Домашен	Странски
0,00%	100,00%

Број на работници: 14

Број на подружници:

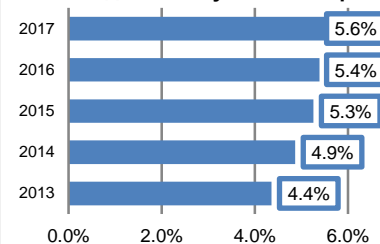
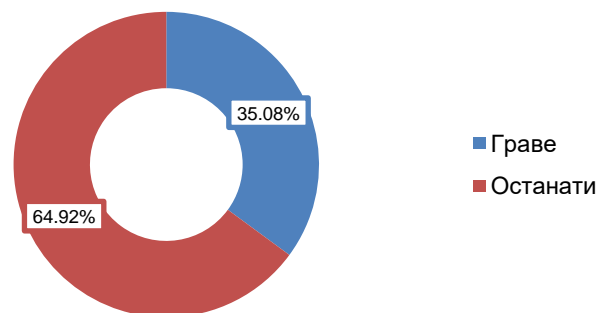
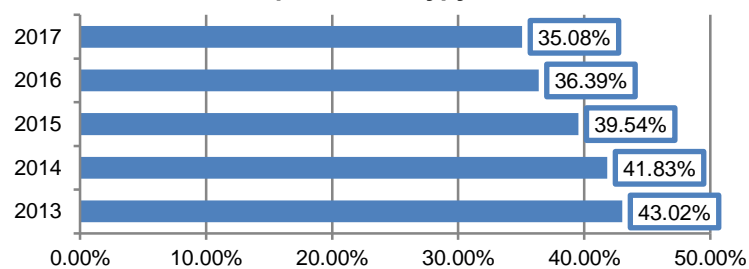
**Полисирана премија  
во 000 денари**

2015	2016	2017
435.289	469.995	507.197

**Ликвидирани штети  
во 000 денари**

2015	2016	2017
41.165	53.462	116.239

Вид:	Акционерско друштво
Адреса:	Ул.Пиринска бр.23, 1000 - Скопје
Телефон:	+389 2 3 109 673
Факс:	+389 2 3 118 855
Web site:	www.grawe.mk
E-mail:	office.skopje@grawe.at

**Удел во вкупниот пазар**

**Удел во пазарот на осигурување на живот**

**Премија и штети по класи  
за 2017 година**

	Премија		Штети	
	Во 000 денари	Структура	Во 000 денари	Структура
Животно осигурување	507.197	100,0%	116.239	100,0%
Вкупно неживотно	-	-	-	-
<b>Животно осигурување</b>	<b>507.197</b>	<b>100,0%</b>	<b>116.239</b>	<b>100,0%</b>
<b>ВКУПНО</b>	<b>507.197</b>	<b>100,0%</b>	<b>116.239</b>	<b>100,0%</b>

**Претседател на Управен одбор**

Дарко Дедик

**Управен одбор**

Бернд Ацхатз  
Мартин Теов

**Надзорен одбор**

Габор Лехел  
Ервин Хамербахер  
Јохан Гиртл  
Викторија Јовановска

Дата на регистрација: 28.01.2011

Дата на основање: 11.01.2011

**Структура на акционерски капитал**

Домашен	Странски
0,00%	100,00%

Број на работници: 23

Број на подружници:

**Полисирана премија  
во 000 денари**

2015	2016	2017
122.107	195.917	230.091

**Ликвидирани штети  
во 000 денари**

2015	2016	2017
7.115	37.263	24.306

**Премија и штети по класи  
за 2017 година**

Животно осигурување

Вкупно неживотно

Животно осигурување

ВКУПНО

**Премија**

Во 000 денари

Структура

**Штети**

Во 000 денари

Структура

Животно осигурување	230.091	100,0%	24.306	100,0%
Вкупно неживотно	-	-	-	-
Животно осигурување	230.091	100,0%	24.306	100,0%
ВКУПНО	230.091	100,0%	24.306	100,0%

Вид: Акционерско друштво

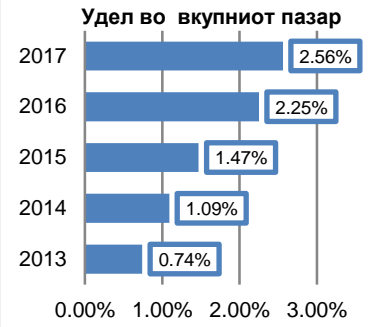
Адреса: Ул.11 октомври бр.25  
кат 8ми,  
1000 -Скопје

Телефон: +389 2 3 114 333

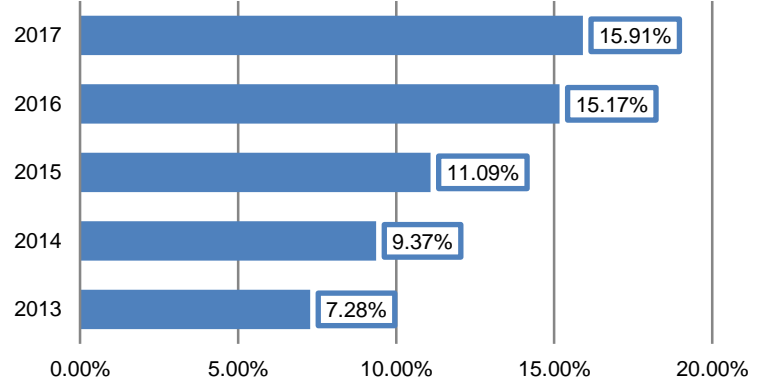
Факс:

Web site: www.winnerlife.mk

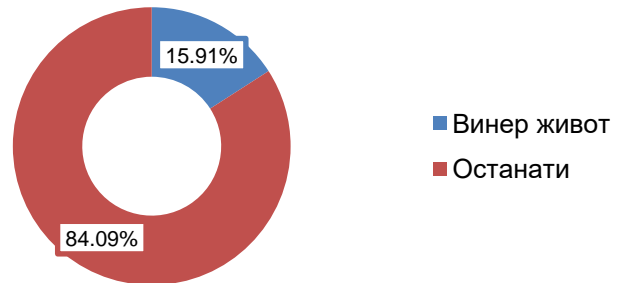
E-mail: life@winnerlife.mk



**Удел во пазар на осигурување на живот**










**Удел во пазарот на осигурување на живот**





**Генерален директор**
 Дритон Азизи

**Управен одбор**
 Дритон Азизи  
 Александра Шкемби Антовска  
 Емил Кратовалиев

**Надзорен одбор**
 Авни Понари  
 Гералд Муелер  
 Елвис Понари  
 Едвин Хоџај

Дата на регистрација: 17.05.2011

Дата на основање: 29.06.2011

**Структура на акционерски капитал**

Домашен	Странски
0,00%	100,00%

Број на работници: 14

Број на подружници: 4

**Полисирана премија  
во 000 денари**

2015	2016	2017
59.167	72.991	86.446

**Ликвидирани штети  
во 000 денари**

2015	2016	2017
2.911	6.056	6.047

Вид: Акционерско друштво

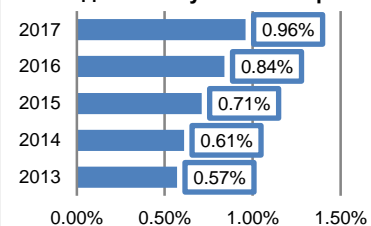
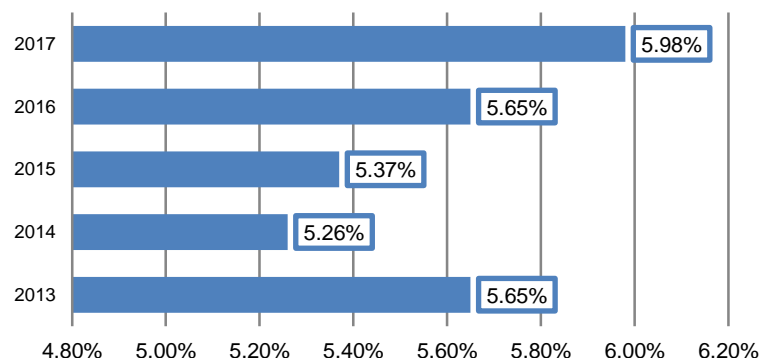
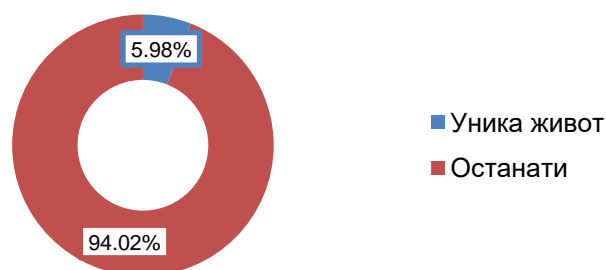
 Адреса: Бул.ВМРО бр.3  
1000 - Скопје

Телефон: +389 2 3 288 800





Факс: +389 2 3 215 128

Web site: www.uniqa.mk

E-mail: uniqaifeinfo@uniqa.mk

**Удел во вкупниот пазар**

**Удел во пазарот на осигурување на живот**

**Удел во пазарот на осигурување на живот**

**Премија и штети по класи  
за 2017 година**

	Премија		Штети	
	Во 000 денари	Структура	Во 000 денари	Структура
Животно осигурување	86.446	100,0%	6.047	100,0%
Вкупно неживотно	-	-	-	-
<b>Животно осигурување</b>	<b>86.446</b>	<b>100,0%</b>	<b>6.047</b>	<b>100,0%</b>
<b>ВКУПНО</b>	<b>86.446</b>	<b>100,0%</b>	<b>6.047</b>	<b>100,0%</b>

<b>Извршен директор</b>  Александар Андоновски		Вид: Акционерско друштво			
<b>Одбор на директори</b>  Тедо Дјекановиќ  Александар Андоновски  Игор Донеvски		Адреса: 8-ми септември бр.16 1000 - Скопје			
		Телефон: +389 2 5 102 111			
		Факс:			
		Web site: www.triglavzivot.mk			
		E-mail: info@triglavzivot.mk			
Дата на регистрација: 25.08.2017					
Дата на основање: 2017					
<b>Структура на акционерски капитал</b>					
Домашен		Странски			
20,00%		80,00%			
Број на работници		6			
Број на подружници					
<b>Полисирана премија во 000 денари</b>					
2015		2016		2017	
-		-		-	
<b>Ликвидирани штети во 000 денари</b>					
2015		2016		2017	
-		-		-	
<b>Премија и штети по класи за 2017 година</b>					
	<b>Премија</b>		<b>Штети</b>		
	Во 000 денари	Структура	Во 000 денари	Структура	
Животно осигурување	0.000	100,0%	0.000	100,0%	
<i>Вкупно неживотно</i>	-	-	-	-	
<b>Животно осигурување</b>	<b>0.000</b>	<b>100,0%</b>	<b>0.000</b>	<b>100,0%</b>	
<b>ВКУПНО</b>	<b>0.000</b>	<b>100,0%</b>	<b>0.000</b>	<b>100,0%</b>	

## Задолжително осигурување<sup>5</sup>

Премиски Групи	Број на осигурувања	Бруто премија во 000 денари	Број на штети	Ликвидирани штети во 000 денари	Индекс 5:3	Структура		Структура	
						кол.3	кол.5	кол.2	кол.4
1	2	3	4	5	6	7	8	9	10
Патнички автомобили	448.581	2.377.159	21.896	1.227.917	51,7	79,1	86,8	83,7	85,7
Товарни возила	45.053	449.288	2.922	140.318	28,1	16,6	9,9	8,4	11,4
Автобуси	4.184	80.306	351	21.546	26,8	2,7	1,5	0,8	1,4
Влечни возила	4.170	3.673	59	4.482	122,0	0,1	0,3	0,8	0,2
Специјални возила	664	2.024	51	2.539	125,4	0,1	0,2	0,1	0,2
Моторцикли	20.582	32.456	154	11.550	35,6	1,1	0,8	3,8	0,6
Приклучни возила	10.069	3.194	12	1.813	56,8	0,1	0,1	1,9	0,0
Работни возила	1.639	5.977	100	3.834	64,1	0,2	0,3	0,3	0,4
Возила <sup>1</sup>	-	-	-	-	-	-	-	-	-
Возила <sup>2</sup>	-	-	-	-	-	-	-	-	-
Пробни таблци	679	118	-	-	-	0,0	0,0	0,1	0,0
Возила <sup>3</sup>	-	-	-	-	-	-	-	-	-
Возила <sup>4</sup>	90	487	2	16	3,3	0,0	0,0	0,0	0,0
<i>Вкупно</i>	<b>535.711</b>	<b>3.004.682</b>	<b>25.547</b>	<b>1.415.015</b>	<b>47,1</b>	<b>100,00</b>	<b>100,00</b>	<b>100,00</b>	<b>100,00</b>

Задолжително осигурување во премија и штети во 000 денари



<sup>1</sup> За време на пробни возења и престој во складишта

<sup>2</sup> За време на доопремување на сопствени оски (пер акс)

<sup>3</sup> За време на поправка во автомеханичарски и авторемонтни работилници и во работилници за перење и подмачкување

<sup>4</sup> Со посебни регистарски ознаки кои се во промет на територија на РМ

<sup>5</sup> Задолжително осигурување и ликвидирани штети без Ц М Р

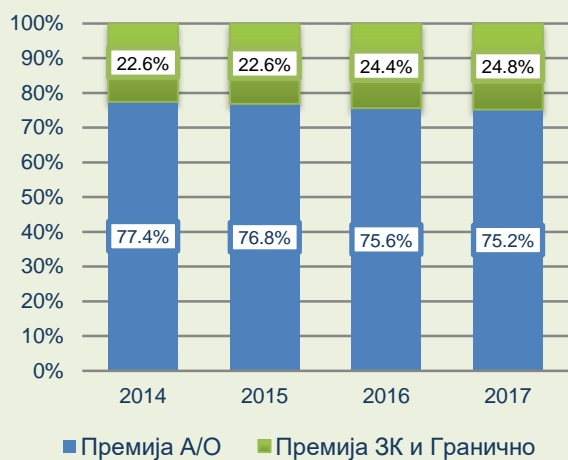
## Статистика на осигурување зелена карта и гранично осигурување

Премиска група	Број на осигурувања	Пресметана бруто премија во 000 денари	Број на штети	Вкупно ликвидирани штети во 000 денари	Индекс 4:2	Индекс 5:3
1	2	3	4	5	6	7
Патнички автомобили	173.517	734.469	592	107.718	0,3	14,7
Товарни возила	8.324	129.659	706	159.383	8,5	122,9
Автобуси	1.612	21.128	78	19.303	4,8	91,4
Влечни возила	149	1.019	6	1.771	4,0	173,8
Специјални возила	78	416	-	-	0,0	0,0
Моторцикли	1.466	2.570	-	-	0,0	0,0
Приклучни возила	6.961	35.897	40	10.011	0,6	27,9
Работни возила	17	96	-	-	0,0	0,0
Гранично осигурување	18.780	67.167	26	9.218	0,1	13,7
<b>Вкупно</b>	<b>210.904</b>	<b>992.421</b>	<b>1.448</b>	<b>307.404</b>	<b>0,7</b>	<b>31,0</b>

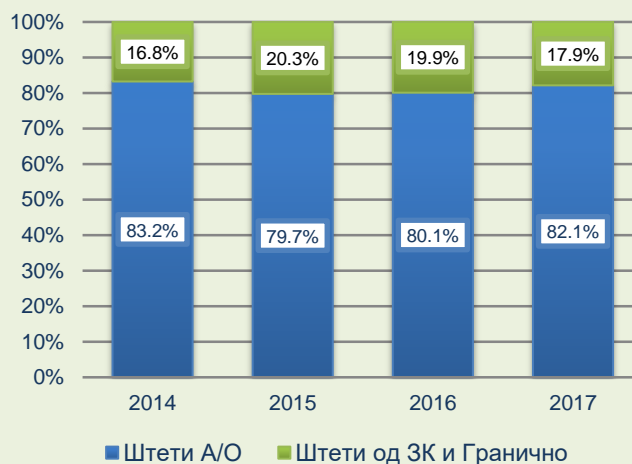
### ЗК и ГР по компанија

Осигурително друштво	Број на осигурувања	Пресметана бруто премија во 000 денари	Број на штети	Вкупно ликвидирани штети во 000 денари	Структура	
					кол.3	кол.5
1	2	3	4	5	6	7
Македонија VIG	12.620	60.133	76	14.697	6,1	4,8
Триглав	28.998	146.728	336	74.973	14,8	24,4
Евроинс	26.531	111.495	109	42.401	11,2	13,8
Сава	20.599	100.346	145	29.498	10,1	9,6
Винер VIG	21.357	97.228	91	17.496	9,8	5,7
Еуролинк	22.845	107.294	102	30.853	10,8	10,0
Еуросиг	11.081	50.110	62	11.459	5,0	3,7
Уника	20.568	101.304	163	26.102	10,2	8,5
Осигурителна Полиса	20.786	102.354	100	22.844	10,3	7,4
Албсиг	12.778	57.360	142	17.433	5,8	5,7
Кроација неживот	12.741	58.069	122	19.648	5,9	6,4
<b>Вкупно</b>	<b>210.904</b>	<b>992.421</b>	<b>1.448</b>	<b>307.404</b>	<b>100,00</b>	<b>100,00</b>

### Премија



### Штети



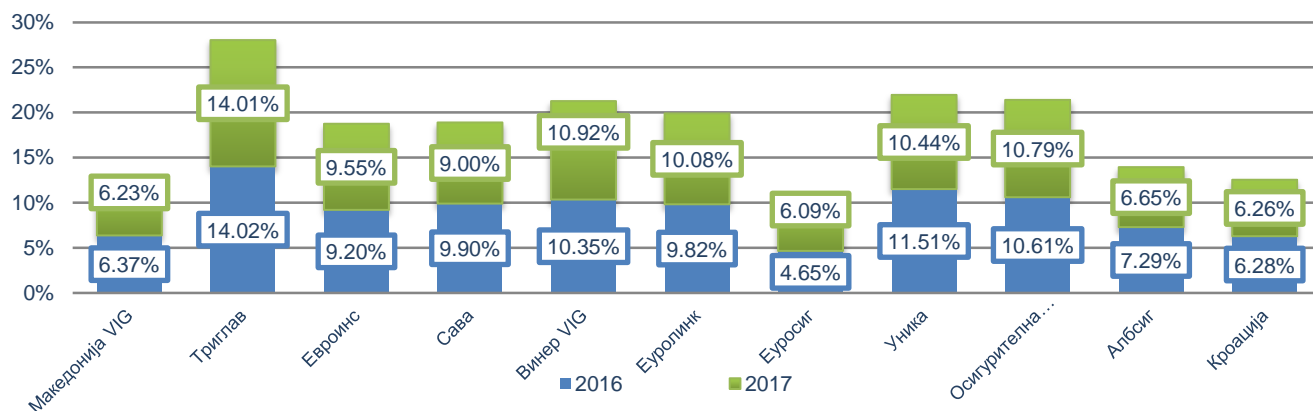
## Гарантен Фонд

Работата на Гарантниот фонд во 2017 година се темелеше на Законот за задолжително осигурување во сообраќајот (Службен весник на Р.М.88/05), Правилник за формирање и користење на Гарантниот фонд (од 18.04.2006 година) и Упатството за водење на евиденција и начин на исплата на средствата од Гарантниот фонд (од 29.05.2006 година и 25.12.2007 година).

### 1. Гарантен фонд – удели на 31.12.2017

Осигурително друштво	Полисирана премија <sup>6</sup>	Удел во Гарантен фонд	Удел во Гарантен фонд
Македонија VIG	251.696.921	6,23	11.487.673
Триглав	566.103.165	14,01	25.837.456
Евроинс	385.878.732	9,55	17.611.851
Сава	363.579.109	9,00	16.594.076
Винер VIG	441.229.442	10,92	20.138.107
Еуролинк	407.346.620	10,08	18.591.665
Еуросиг	246.062.091	6,09	11.230.494
Уника	422.058.601	10,44	19.263.133
Осигурителна Полиса	436.108.636	10,79	19.904.389
Албсиг	268.872.902	6,65	12.271.600
Кроација неживот	252.879.665	6,26	11.541.655
<b>Вкупно</b>	<b>4.041.815.884</b>	<b>100,00</b>	<b>184.472.100</b>

### % Учество во Гарантен фонд



Согласно Одлука на Управниот одбор извршена е нова распределба на средствата во Гарантниот фонд во висина од 3.000.000 милиони евра односно 184.472.100 денари според процентуалното учество на секоја осигурителна компанија во вкупно полисираната премија за сите задолжителни осигурувања.

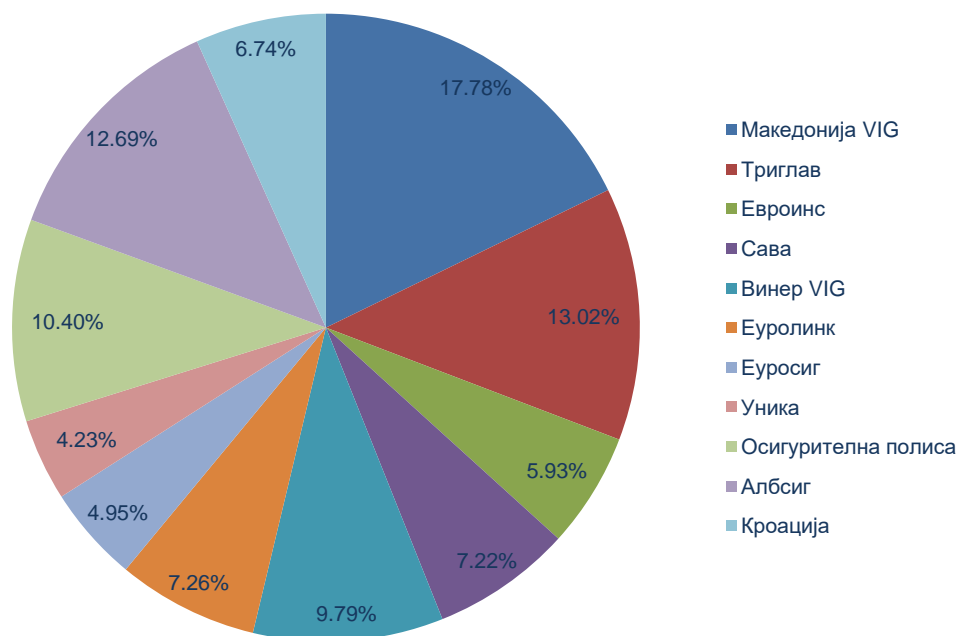
<sup>6</sup> Вкупно полисирана премија 01.01-31.12.2017 година за сите задолжителни осигурувања врз основа на податоци доставени од осигурителните компании

## 2. Гарантен фонд – штети на 31.12.2017

Во 2017 година се пријавени 825 штети, што е зголемување од 7,42% во споредба со 2016 година. За рефундирање во 2016 година, осигурителните друштва доставија 768 штети од кои 765 (99,60%) се прифатени. Во 2017 година просечно исплатена штета изнесува 154,814 денари, и во споредба со 2016 година зголемена за 4,11%.

Осигурително друштво	Број на пријавени штети	Број на прифатени штети	Прифатени штети <sup>7</sup>
	2017 година	2017 година	во 000 денари
Македонија VIG	115	115	22.380.877
Триглав	92	91	16.387.218
Евроинс	51	51	7.463.805
Сава	78	73	9.081.794
Винер VIG	98	96	12.327.129
Еуролинк	87	87	9.6140.941
Еуросиг	49	48	6.226.221
Уника	54	54	5.320.577
Осигурителна Полиса	72	72	13.090.428
Албсиг	68	65	15.967.265
Кроација неживот	61	61	8.477.688
<b>Вкупно</b>	<b>825</b>	<b>813</b>	<b>125.863.943</b>

**Структура на прифатени штети за рефундација**



<sup>7</sup> Прифатени штети во Гарантен фонд (штети + надомест за обработка на истата)

## Рекапитулација на средства во Гарантен фонд во 2016 и 2017 година

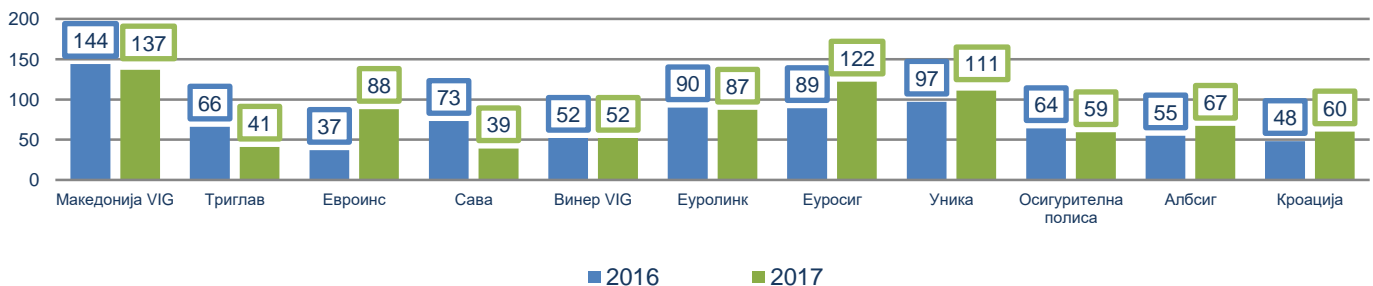
Осигурително друштво	Учество во Гарантен фонд за штети во денари		Исплата од Гарантен фонд во денари		Разлика во денари	
	2017	2016	2017	2016	2017	2016
Македонија VIG	7.933.610	7.172.433	22.380.877	19.444.055	(14.447.267)	(12.271.622)
Триглав	17.732.942	16.108.282	16.387.218	14.997.204	1.345.724	(1.111.078)
Евроинс	11.473.349	10.556.052	7.463.805	11.609.146	4.009.544	(1.053.094)
Сава	12.239.150	11.173.420	9.081.794	7.216.113	3.157.356	3.957.307
Винер VIG	13.785.598	11.456.398	12.327.129	6.021.677	1.458.469	5.434.721
Еуролинк	12.564.962	11.318.962	9.140.941	9.607.200	3.424.021	1.711.762
Еуросиг	7.122.927	5.299.744	6.226.221	3.356.691	896.706	(1.943.053)
Уника	13.101.149	13.448.734	5.320.577	12.593.773	7.780.572	854.961
Осигурителна полиса	13.304.689	12.009.459	13.090.428	12.647.373	214.261	(637.914)
Албсиг	8.728.862	7.919.437	15.967.265	10.855.943	(7.238.403)	(2.936.506)
Кроација	7.876.706	7.296.541	8.477.688	5.410.287	(600.982)	1.886.254
<b>Вкупно</b>	<b>125.863.943</b>	<b>113.759.462</b>	<b>113.759.462</b>	<b>113.759.462</b>	<b>0</b>	<b>0</b>

## Преглед на резервирани штети во Гарантен фонд во 2016 и 2017 година

Осигурително друштво	Број на резервирани штети		Резервирани штети во 000 мкд	
	31.12.2017	31.12.2016	31.12.2017	31.12.2016
Македонија VIG	137	144	31.582.438	42.402.493
Триглав	41	66	6.038.401	9.843.965
Евроинс	88	37	19.547.600	4.271.957
Сава	39	73	4.740.184	15.406.455
Винер VIG	52	52	11.260.533	11.680.074
Еуролинк	87	90	36.077.622	30.583.329
Еуросиг	122	89	20.359.565	13.250.071
Уника	111	97	12.176.223	9.046.268
Осигурителна полиса	59	64	9.903.687	11.431.741
Албсиг	67	55	6.308.336	6.179.900
Кроација	60	48	18.152.598	13.648.249
<b>Вкупно</b>	<b>863</b>	<b>815</b>	<b>176.147.187</b>	<b>167.744.502</b>

Бидејќи заклучно со 31.12.2017 година постојат настанати, а се уште не се пријавени штети од неосигурени и непознати возила во Гарантниот фонд, во согласност со актуарските стандарди се проценува вкупната резерва на штетите од Гарантниот Фонд во износ од 251.896.898 мкд што е зголемување на резервата за 75.749.711 мкд (43,0% од резервата за пријавени и резервирани штети).

## Број на резервирани штети



## Кореспондентски договори

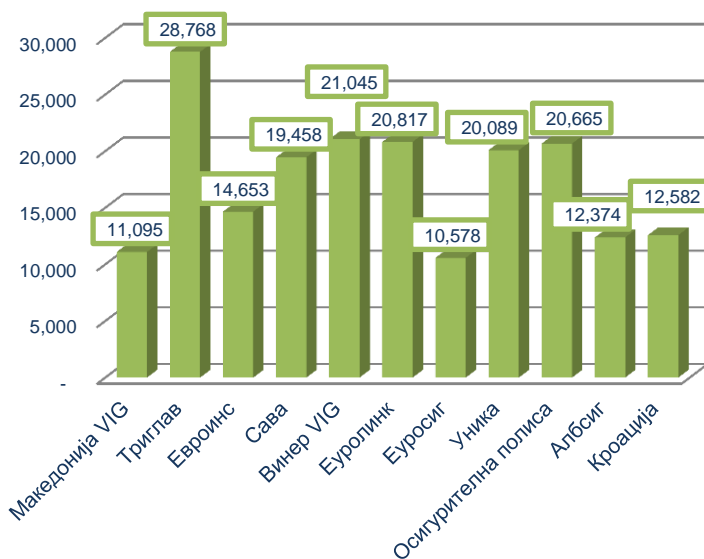
Осигурително друштво	до 31.12.2017	за 2017
Македонија VIG	439	-
Триглав	153	10
Евроинс	15	-
Сава	297	10
Винер VIG	129	41
Еуролинк	112	7
Еуросиг	21	-
Уника	67	14
Ос. Полиса	27	-
Албсиг	36	1
Кроација неживот	19	4
<b>Вкупно</b>	<b>1315</b>	<b>87</b>

Најголем број од овие договори се еднострани, односно за обработка на штети кои странските осигуреници ќе ги причинат во Република Македонија, што фактички значи реализација на IV Смерница на членките од Европската Унија. Меѓутоа, заради олеснување на работата на членките при ликвидација на штети во странство, потребно е истите во консултација со Бирото, да се ангажираат на склучување на договори за обработка на штети што наши осигуреници ќе ги причинат во странските земји. Ова особено се однесува на земјите каде што нашите осигуреници најчесто патуваат.

## Издавање на зелени карти

Во 2017 година, по овластување на Бирото, се издадени 192.124 меѓународни зелени карти, што претставува зголемување од 5,63% во споредба со 2016 година, кога беа издадени 181.890 зелени карти. За да се намали злоупотребата на зелени карти, со Министерството за внатрешни работи воспоставена е тесна комуникација за контрола на зелените карти на нашите граѓани кои патуваат во странство, но и на зелените карти од странски државјани кои влегуваат на територијата на Р. Македонија.

### Број на издадени зелени карти по компании



### Зелени карти

