

ОСИГУРИТЕЛЕН БИЛТЕН

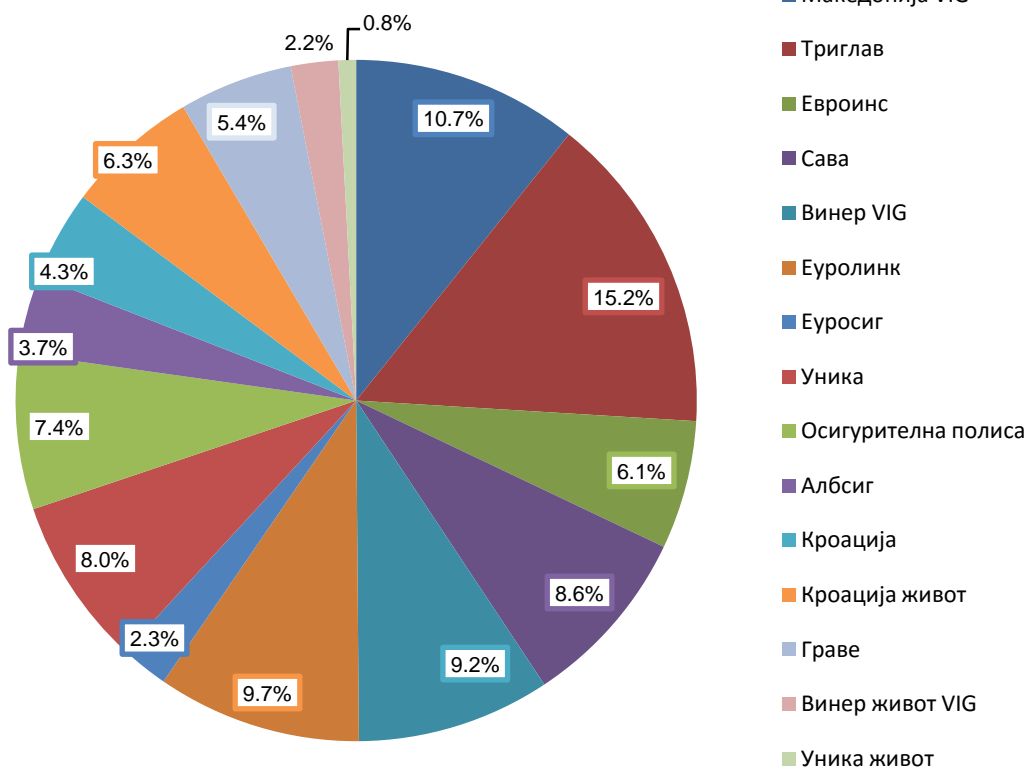
Извештај за осигурителниот пазар во
Република Македонија

2016

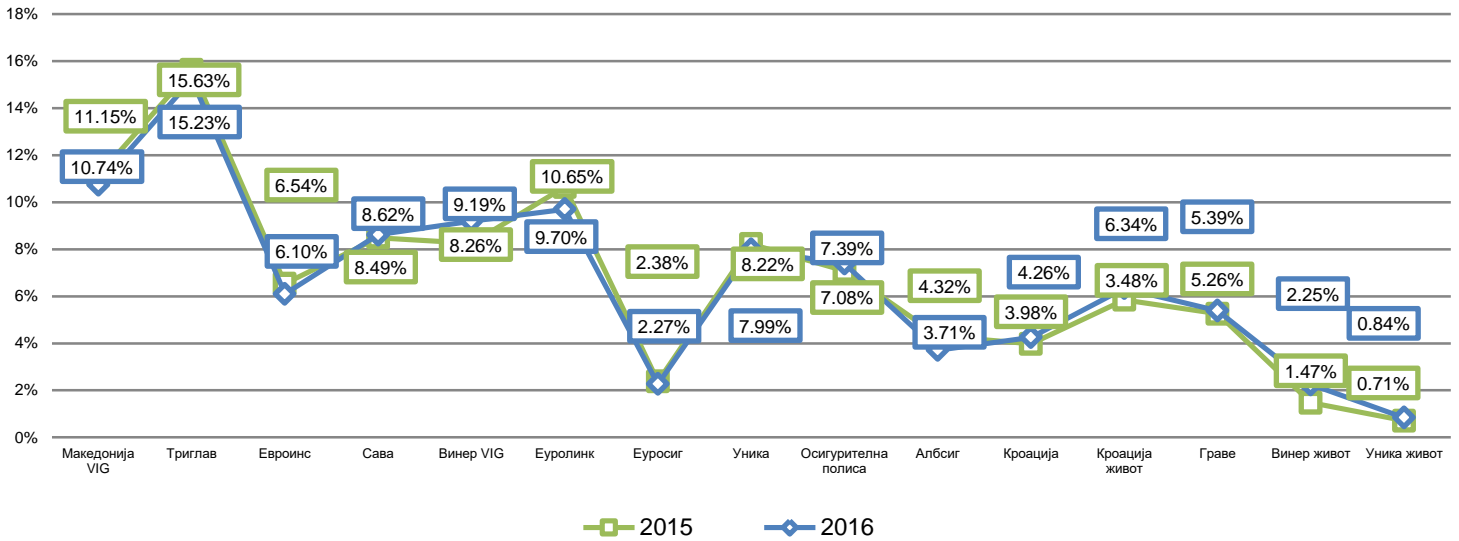
Удел на осигурителниот пазар

Осигурителна компанија	Премија осигурување во 000 денари			Премија
	Вкупно	Живот	Неживот	Структура
Македонија VIG	936.352	-	936.352	10,74
Триглав	1.328.139	-	1.328.139	15,23
Евроинс	532.279	-	532.279	6,10
Сава	751.536	-	751.536	8,62
Винер VIG	801.485	-	801.485	9,19
Еуролинк	845.595	-	845.595	9,70
Еуросиг	198.310	-	198.310	2,27
Уника	696.985	-	696.985	7,99
Ос.Полиса	644.312	-	644.312	7,39
Албсиг	323.538	-	323.538	3,71
Кроација	371.423	-	371.423	4,26
Кроација живот	552.767	552.767	-	6,34
Граве	469.995	469.995	-	5,39
Винер живот	195.917	195.917	-	2,25
Уника живот	72.991	72.991	-	0,84
Вкупно	8.721.624	1.291.670	7.429.954	100,00

Удел во вкупната премија

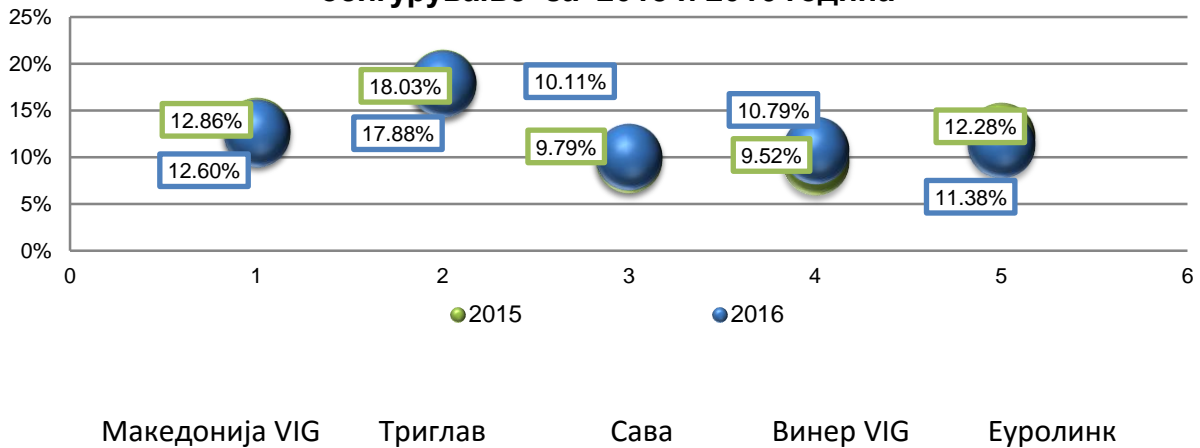


Удел во вкупниот пазар по години во %



Во 2016 година мал пад во уделот на осигурителниот пазар бележи Еуролинк. Мал пораст во вкупниот удел на пазарот бележи Винер VIG од компаниите што се занимаваат со неживотно осигурување, Винер Life од компаниите што работат со осигурување на живот.

Учество на првите пет компании за неживотно осигурување за 2015 и 2016 година



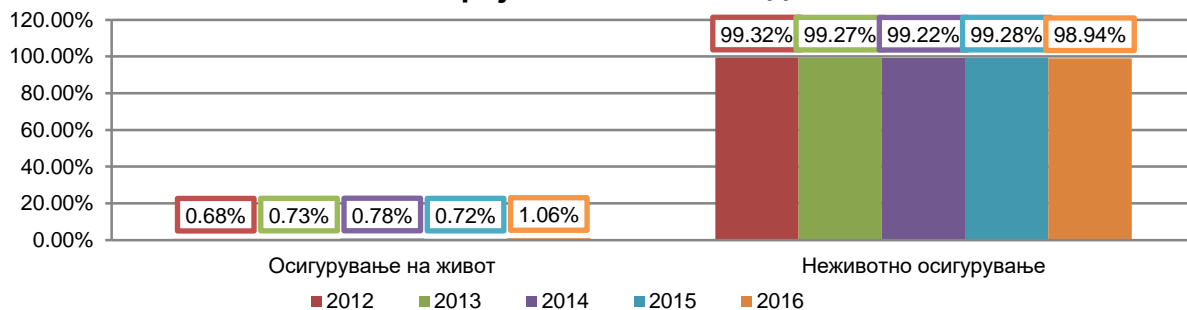
Најголем удел во полисираната премија на осигурителниот пазар имаат Триглав, Македонија VIG, Еуролинк, Сава и Винер VIG. Вкупниот удел на овие пет компании изнесува 62,76% од вкупната полисирана премија за неживотно осигурување за 2016 година. И покрај тоа осигурителниот пазар во Република Македонија е конкурентен.

Број на издадени полиси за 2016

Вкупниот број на издадени полиси во 2016 година изнесува 1.292.749 од кои 1.279.016 се полиси за неживотно осигурување, а останатите 13.733 се полиси за осигурување на живот.

Бројот на издадени полиси за неживотното осигурување во 2016 година имаат пораст од 87.829, односно зголемување од 7,37%, споредено со 2015 година, додека полисите за животното осигурување во 2016 година имаат раст од 5,050 полиси, односно раст од 58,16 %, споредено со 2015 година.

Број на полиси по години



Број на полиси по класи 2015 и 2016 година	2015		2016		Број 2016/2015
	Број	Структура	Број	Структура	Во %
Осигурување од незгода	367.356	30,62	418.092	32,34	114%
Здравствено осигурување	368	0,03	1.253	0,10	340%
Осигурување на патнички возила - каско	42.887	3,57	43.034	3,33	100%
Осигурување на воздухоплови - каско	5	0,00	4	0,00	80%
Осигурување на пловни објекти - каско	31	0,00	33	0,00	106%
Осигурување на стока во превоз - карго	2.505	0,21	2.819	0,22	13%
Осиг. на имот од пожар и природни непогоди	74.271	6,19	84.322	6,52	114%
Останати осигурувања на имот	57.422	4,79	74.493	5,76	130%
Осиг. од одговорност од употреба на моторни возила	646.831	53,91	723.086	55,93	112%
Осиг. од одговорност од употреба на воздухоплови	29	0,00	32	0,00	110%
Осиг. од одговорност од употреба на пловни објекти	759	0,06	592	0,05	78%
Општо осигурување од одговорност	24.542	2,05	31.538	2,44	129%
Осигурување на кредити	0	0,00	0	0,00	0%
Осигурување на гаранции	245	0,02	257	0,02	105%
Осигурување од финансиски загуби	240	0,02	1.448	0,11	603%
Осигурување од правна заштита	1	0,00	1	0,00	100%
Осигурување од туристичка помош	364.092	30,34	381.949	29,55	105%
Вкупно неживотно осигурување	1.191.187	99,28	1.279.016	98,94	107%
Животно осигурување	8.683	0,72	13.733	1,06	158%
ВКУПНО	1.199.870	100,00	1.292.749	100,00	108%

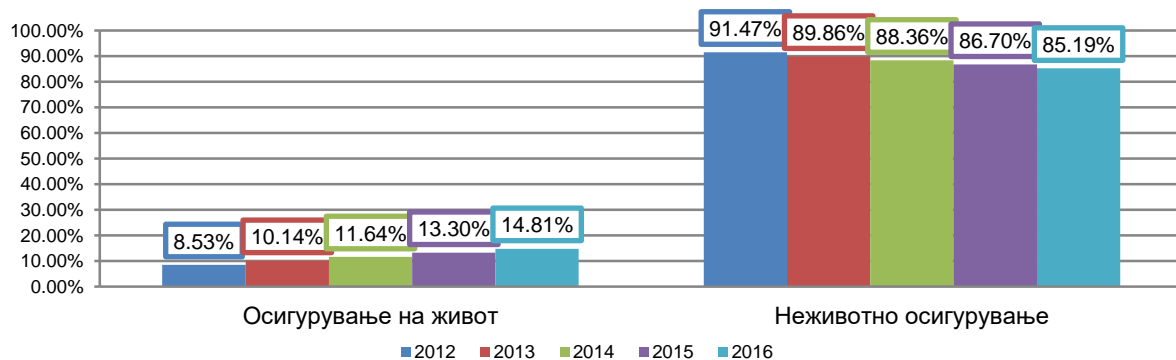
Премија за 2016 година

Во 2016 година осигурителниот пазар бележи пораст од 5,34% во вкупно полисираната премија, споредено со 2015. Од вкупно 8.721.624.000 денари полисирана премија, 7.429.954.000 се од полисирана премија од неживотно осигурување, додека преостанатите 1.291.670.000 денари се од осигурување на живот.

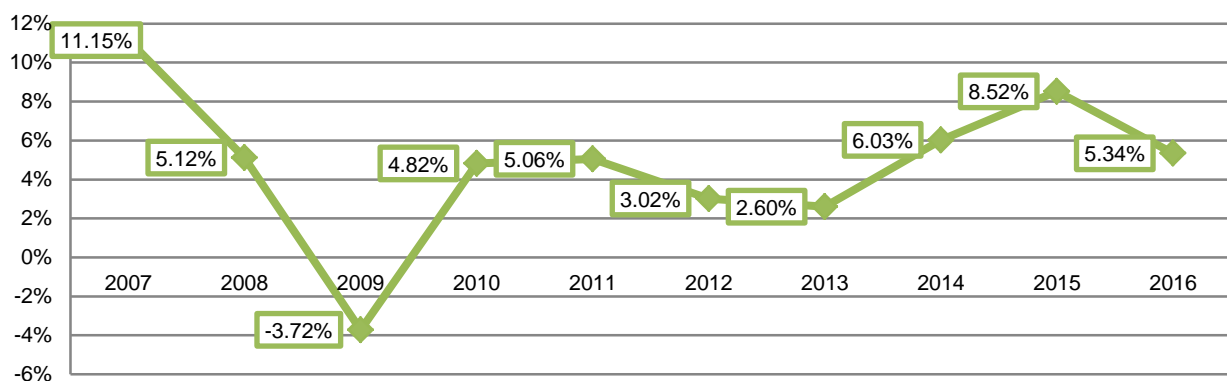
Неживотното осигурување во 2016 година има пораст во бруто полисираната премија од 251.182.000 денари, односно зголемување од 3,50 %, споредено со 2015 година.

Осигурувањето на живот бележи раст во вкупно полисираната премија споредено со 2015 година од 190.678.000 денари, односно раст од 17,32%. Како одраз на ова зголемување, зголемен е и уделот во вкупно полисираната премија од 1,5 % и учествува во вкупно полисираната премија со 14,81%.

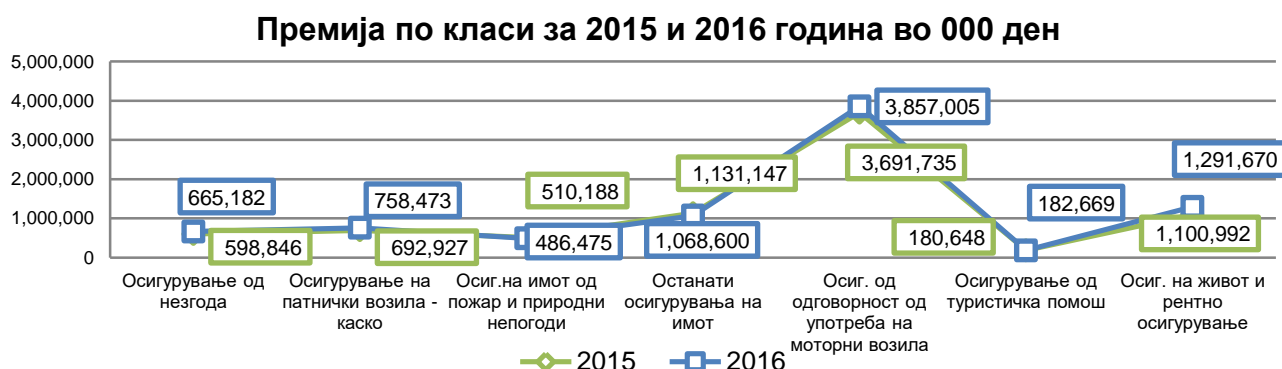
Структура на премија по години



Премија во % (раст/ пад) по години



Премија по класи

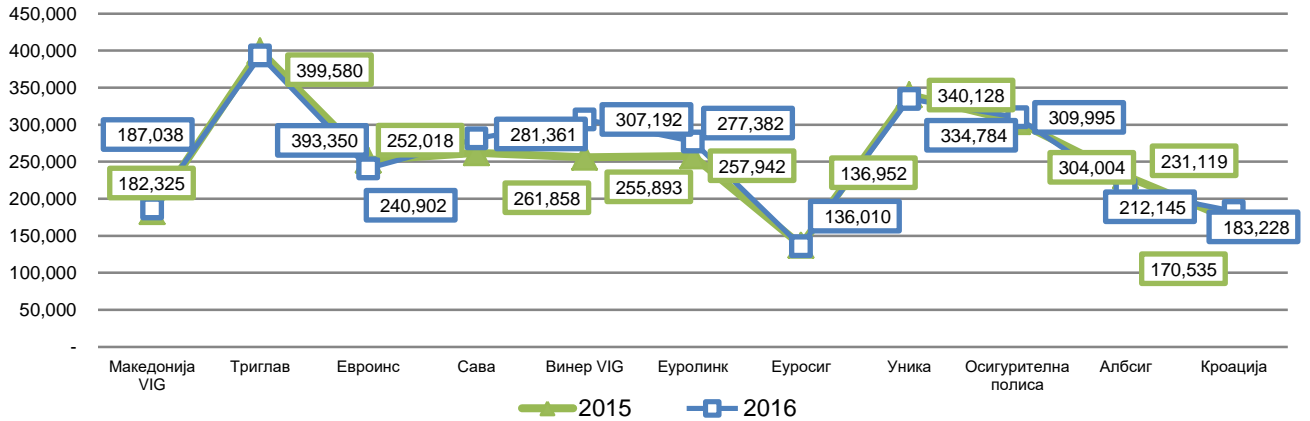


Полисираната премија во 2016 година бележи зголемување во споредба со 2015 година. Најголем пораст е во класите од незадолжителни осигурувања со што се менува и структурата на премија.

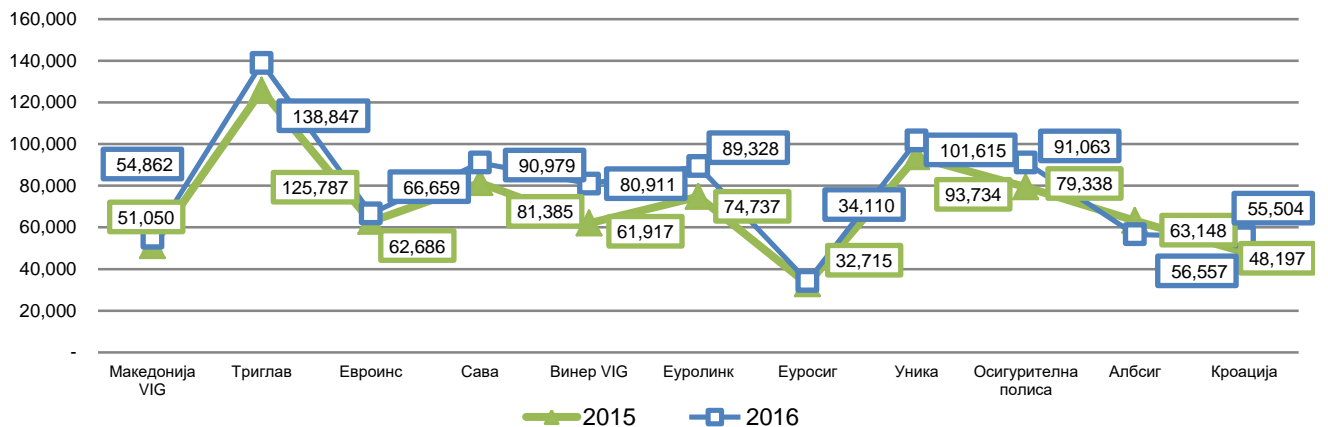
Полисирана премија по класи 2015 и 2016 година	2015		2016		Премија 2016/2015 Во %
	Во 000 ден	Структура	Во 000 ден	Структура	
Осигурување од незгода	598.846	7,23	665.182	7,63	111%
Здравствено осигурување	6.369	0,08	45.217	0,52	710%
Осигурување на патнички возила - каско	692.927	8,37	758.473	8,70	109%
Осигурување на воздухоплови - каско	48.123	0,58	43.879	0,50	91%
Осигурување на пловни објекти - каско	872	0,01	881	0,01	101%
Осигурување на стока во превоз - карго	70.094	0,85	74.118	0,85	106%
Осиг. на имот од пожар и природни непогоди	510.188	6,16	486.475	5,58	95%
Останати осигурувања на имот	1.131.147	13,66	1.068.600	12,25	94%
Осиг. од одговорност од употреба на моторни возила	3.691.735	44,59	3.857.005	44,22	104%
Осиг. од одговорност од употреба на воздухоплови	6.730	0,08	6.778	0,08	101%
Осиг. од одговорност од употреба на пловни објекти	2.525	0,03	2.214	0,03	88%
Општо осигурување од одговорност	192.430	2,32	200.609	2,30	104%
Осигурување на кредити	0	0,00	0	0,00	0%
Осигурување на гаранции	1.066	0,01	762	0,01	71%
Осигурување од финансиски загуби	45.072	0,54	37.092	0,43	82%
Осигурување од правна заштита	0	0,00	0	0,00	0%
Осигурување од туристичка помош	180.648	2,18	182.669	2,09	101%
Вкупно неживотно осигурување	7.178.772	86,70	7.429.954	85,19	103%
Животно осигурување	1.100.992	13,30	1.291.670	14,81	117%
ВКУПНО	8.279.764	100,00	8.721.624	100,00	105%

Осигурување од употреба на моторни возила

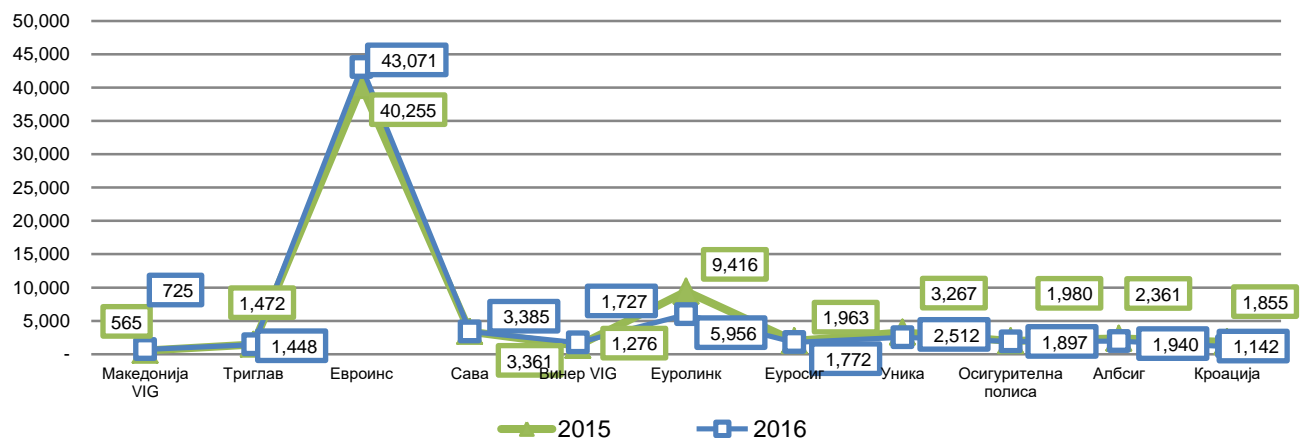
Полисирана премија од АО во 000 денари



Осигурување од ЗК во 000 денари



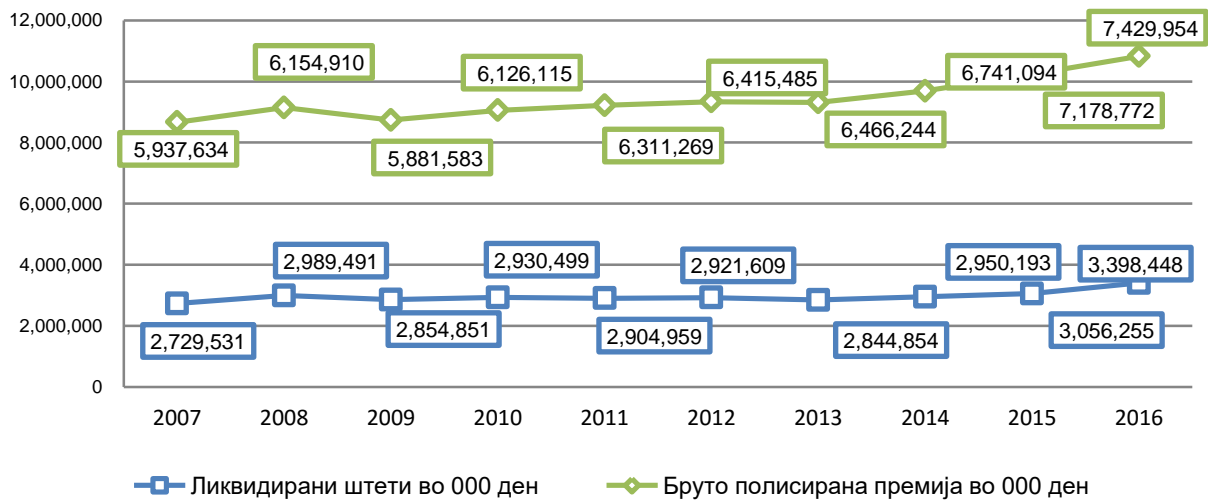
Гранично осигурување во 000 денари



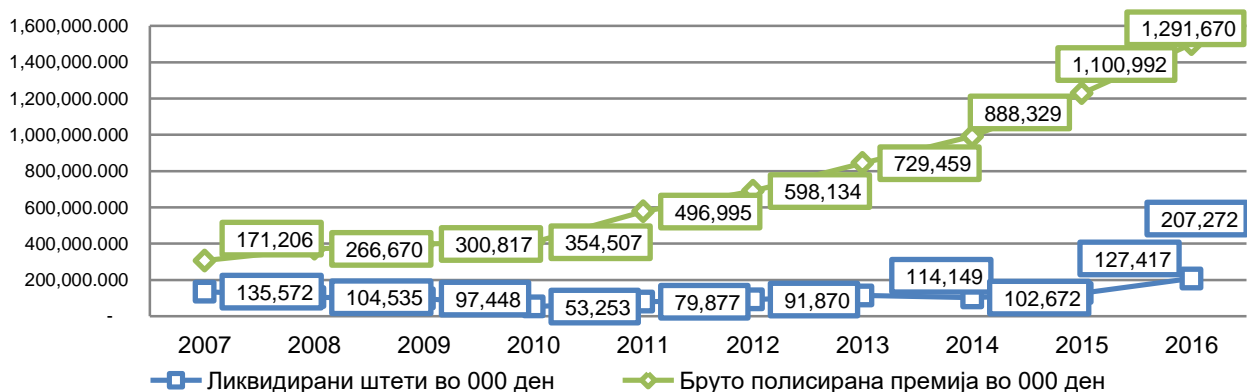
Бруто полисирана премија и ликвидирани штети

Година	Бруто полисирана премија во 000 ден			Ликвидирани штети во 000 ден			Индекс на годишно движење			
	ВКУПНО	Животно осигурување	Неживотно осигурување	ВКУПНО	Животно осигурување	Неживотно осигурување	Живот		Неживот	
							Премија	Штети	Премија	Штети
2007	6.108.840	171.206	5.937.634	2.865.103	135.572	2.729.531	148,0	124,3	110,4	97,2
2008	6.421.580	266.670	6.154.910	3.094.026	104.535	2.989.491	155,8	77,1	103,7	109,5
2009	6.182.400	300.817	5.881.583	2.952.299	97.448	2.854.851	112,8	93,2	95,6	95,5
2010	6.480.622	354.507	6.126.115	2.983.752	53.253	2.930.499	117,8	54,6	104,2	102,6
2011	6.808.264	496.995	6.311.269	2.984.836	79.877	2.904.959	140,2	150,0	103,0	99,1
2012	7.013.619	598.134	6.415.485	3.013.479	91.870	2.921.609	120,4	115,0	101,7	100,6
2013	7.195.703	729.459	6.466.244	2.959.003	114.149	2.844.854	122,0	124,3	100,8	97,4
2014	7.629.423	888.329	6.741.094	3.052.865	102.672	2.950.193	121,8	89,9	104,3	103,7
2015	8.279.764	1.100.992	7.178.772	3.183.672	127.417	3.056.255	123,9	124,1	106,5	103,6
2016	8.721.624	1.291.670	7.429.954	3.605.720	207.272	3.398.448	117,3	162,7	103,5	111,2

Неживотно осигурување во 000 денари по години



Осигурување на живот во 000 денари по години

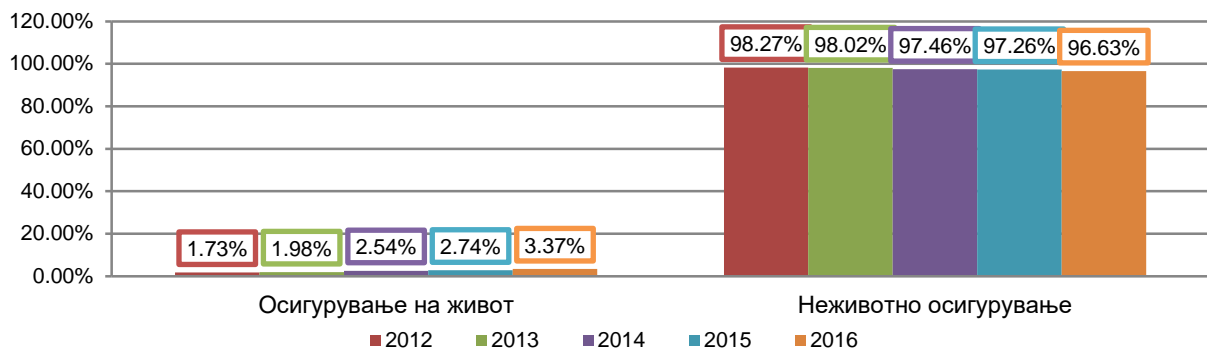


Број на штети за 2016

Вкупниот број на штети во 2016 година изнесува 55.192 од кои 53.331 се штети за неживотно осигурување, а останатите 1.861 се штети за осигурување на живот.

Штетите за неживотното осигурување во 2016 година имаат раст од 4.622, односно зголемување од 9,49%, споредено со 2015 година, додека штетите за животното осигурување во 2016 година изнесуваат 35,64%.

Број на штети



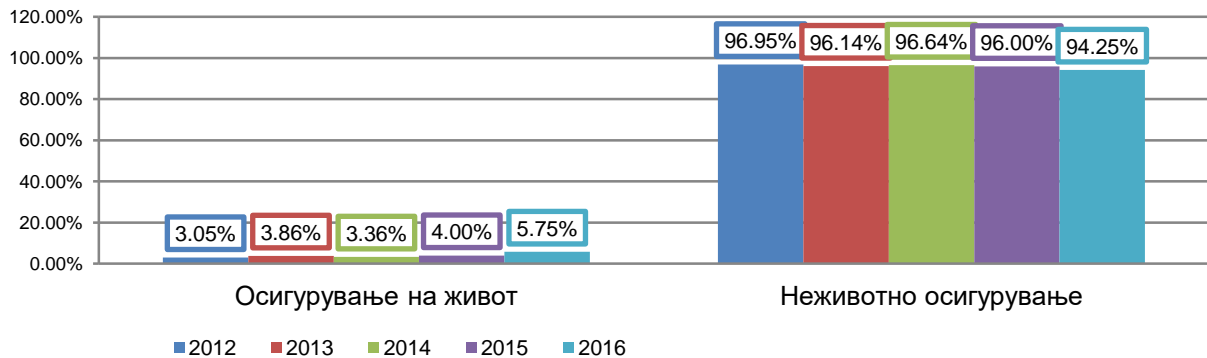
Број на штети по класи 2015 и 2016 година	2015		2016		Број 2016/2015
	Број	Структура	Број	Структура	Во %
Осигурување од незгода	7.114	14,20	7.673	13,90	108%
Здравствено осигурување	75	0,15	176	0,32	235%
Осигурување на патнички возила - каско	7.200	14,38	7.599	13,77	106%
Осигурување на воздухоплови - каско	0	0,00	1	0,00	0%
Осигурување на пловни објекти - каско	1	0,00	1	0,00	100%
Осигурување на стока во превоз - карго	53	0,11	84	0,15	158%
Осиг. на имот од пожар и природни непогоди	724	1,45	1.330	2,41	184%
Останати осигурувања на имот	6.923	13,82	6.740	12,21	97%
Осиг. од одговорност од употреба на моторни возила	23.310	46,54	26.359	47,76	113%
Одговорност од воздухоплови	1	0,00	1	0,00	100%
Одговорност на пловни објекти	0	0,00	0	0,00	0%
Општо осигурување од одговорност	253	0,51	296	0,54	117%
Осигурување на кредити	0	0,00	0	0,00	0%
Осигурување на гаранции	0	0,00	0	0,00	0%
Осигурување од финансиски загуби	75	0,15	51	0,09	68%
Осигурување на правна заштита	0	0,00	0	0,00	0%
Осигурување од туристичка помош	2.980	5,95	3.020	5,47	101%
Вкупно неживотно осигурување	48.709	97,26	53.331	96,63	109%
Животно осигурување	1.372	2,74	1.861	3,37	136%
ВКУПНО	50.081	100,00	55.192	100,00	110%

Ликвидирани штети

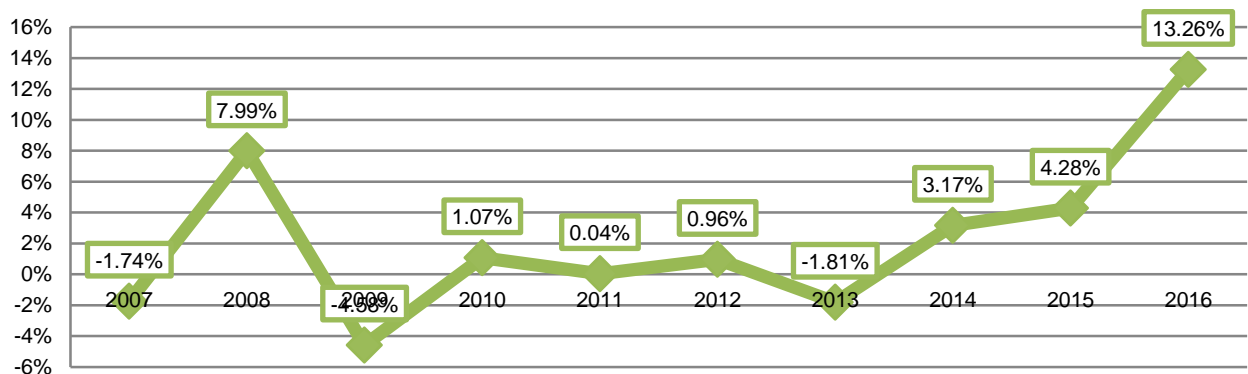
Од вкупно 3.605.720.000 денари ликвидирани штети, 3.398.448.000 денари се штети исплатени за неживотно осигурување, додека преостанатите 207.272.000 денари се ликвидирани штети од осигурување на живот.

Во споредба со 2015 година, вкупно ликвидираните штети бележат зголемување од 13,26%, односно 422.048.000 денари. Пред се, ова е одраз на зголемување на ликвидираните штети во животното осигурување.

Структура на штети по години



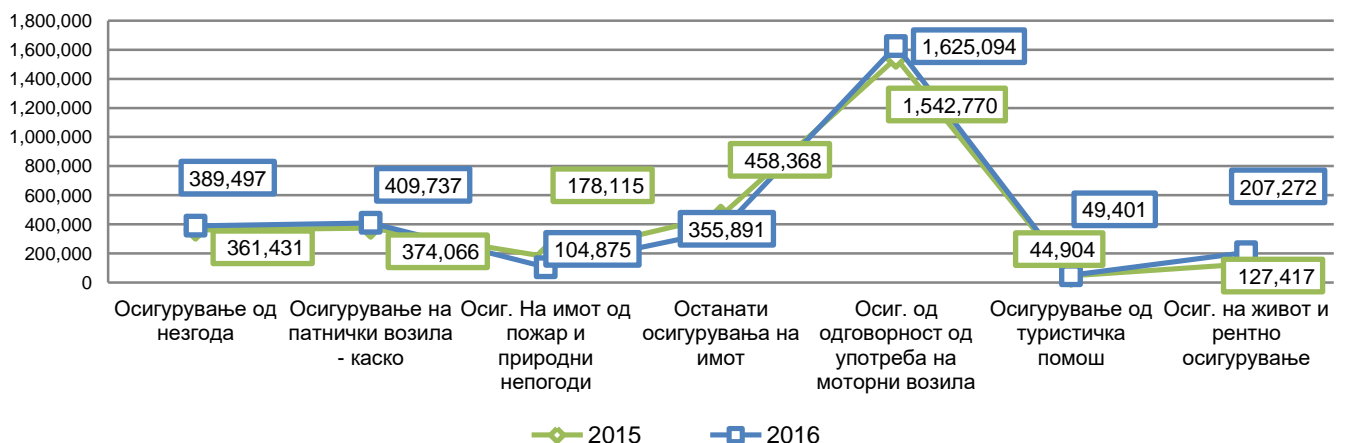
Ликвидирани штети во % (раст /пад) по години



Ликвидирани штети по класи на осигурување

Ликвидирани штети по класи 2015 и 2016 година	2015		2016		Штети 2016/2015
	Во 000 ден	Структура	Во 000 ден	Структура	Во %
Осигурување од незгода	361.431	11,35	389.497	10,80	108%
Здравствено осигурување	869	0,03	2.785	0,08	320%
Осигурување на патнички возила - каско	374.066	11,75	409.737	11,36	110%
Осигурување на воздухоплови - каско	0	0	410.837	11,39	0%
Осигурување на пловни објекти - каско	119	0,00	1.354	0,04	1138%
Осигурување на стока во превоз - карго	1.778	0,06	4.660	0,13	262%
Осиг. на имот од пожар и природни непогоди	178.115	5,59	104.875	2,91	59%
Останати осигурувања на имот	458.368	14,40	355.891	9,87	78%
Осиг. од одговорност од употреба на моторни воз.	1.542.770	48,46	1.625.094	45,07	105%
Одговорност од воздухоплови	426	0,01	20.260	0,56	4756%
Одговорност од пловни објекти	0.00	0,00	0.00	0,00	0%
Општо осигурување од одговорност	93.241	2,93	23.346	0,65	25%
Осигурување на кредити	0	0,00	40	0,00	0%
Осигурување на гаранции	0	0,00	28	0,00	0%
Осигурување од финансиски загуби	168	0,01	643	0,02	383%
Осигурување од правна заштита	0	0,00	0	0,00	0%
Осигурување од туристичка помош	44.904	1,41	49.401	1,37	110%
Вкупно неживотно	3.056.255	96,00	3.398.448	94,25	111%
Животно осигурување	127.417	4,00	207.272	5,75	163%
ВКУПНО	3.183.672	100,00	3.605.720	100,00	113%

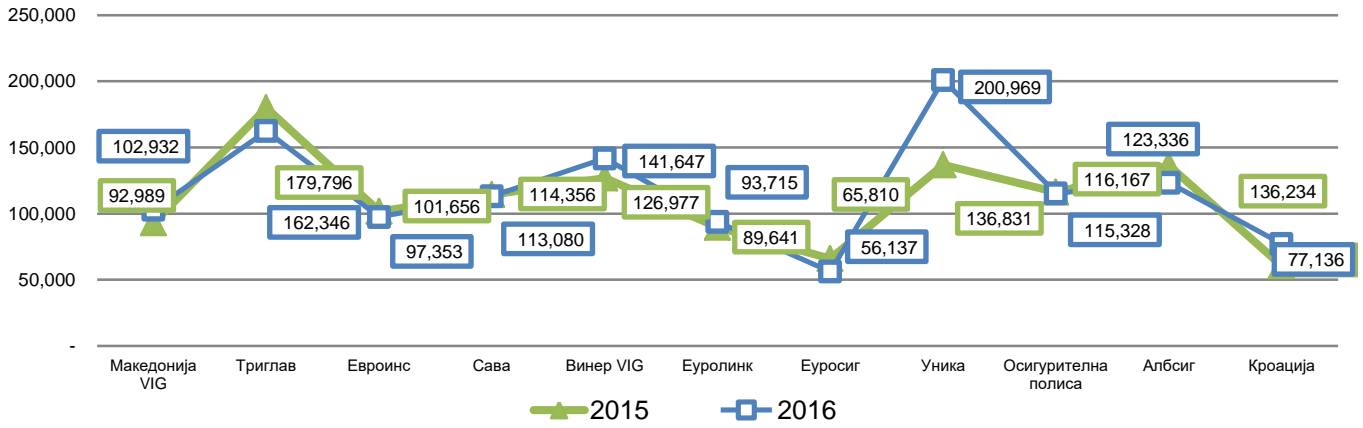
Ликвидирани штети по класи за 2015 и 2016 во 000 ден



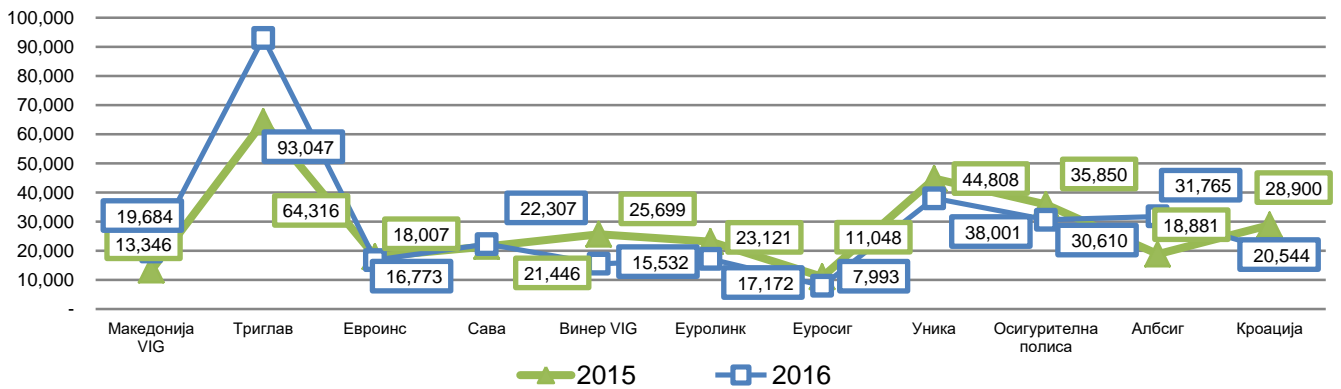
Ликвидираните штети во 2016 година бележат зголемување во споредба со 2015 година.

Ликвидирани штети по класи на осигурување

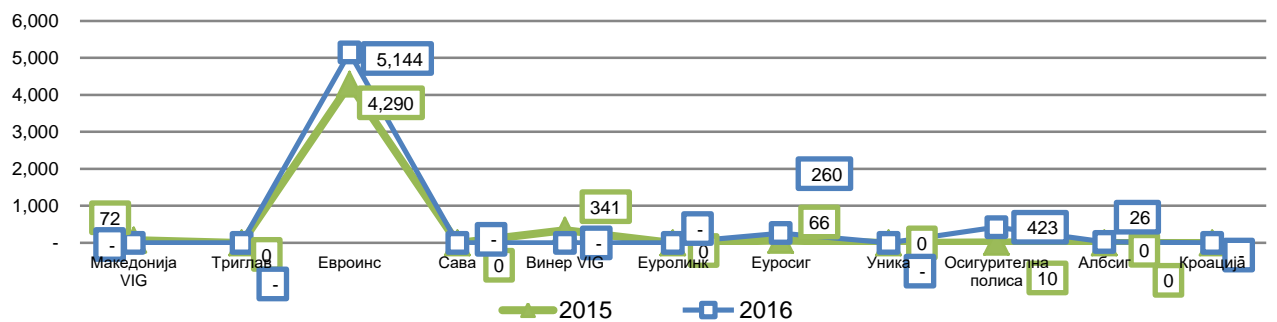
Ликвидирани штети од АО во 000 денари



Ликвидирани штети од ЗК во 000 денари



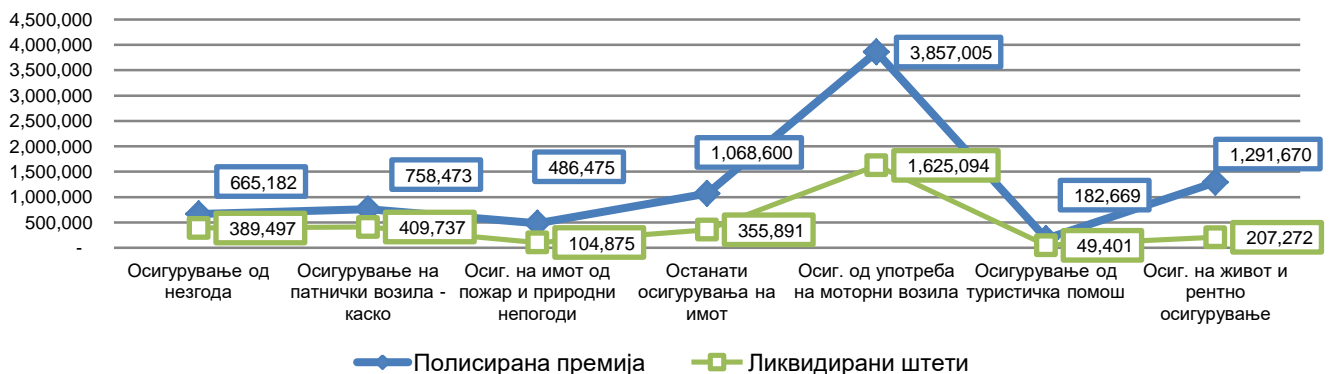
Ликвидирани штети од Гранично осигурување во 000 денари



Премија / штети по класи на осигурување

Класи на осигурувања за 2016 година	Полисирана премија		Ликвидирани штети		Штети/ Премија
	Во 000 денари	Структура	Во 000 денари	Структура	Учество
Осигурување од незгода	665.182	7,63	389.497	10,80	59%
Здравствено осигурување	45.217	0,52	2.785	0,08	6%
Осигурување на патнички возила - каско	758.473	8,70	409.737	11,36	54%
Осигурување на воздухоплови - каско	43.879	0,50	410.837	11,39	936%
Осигурување на пловни објекти - каско	881	0,01	1.354	0,04	154%
Осигурување на стока во превоз - карго	74.118	0,85	4.660	0,13	6%
Осиг. на имот од пожар и природни непогоди	486.475	5,58	104.875	2,91	22%
Останати осигурувања на имот	1.068.600	12,25	355.891	9,87	33%
Ос. од одговорност од употреба на моторни возила	3.857.005	44,22	1.625.094	45,07	42%
Осиг. од одговорност од употреба на воздухоплови	6.778	0,08	20.260	0,56	299%
Осиг. од одговорност од употреба на пловни објекти	2.214	0,03	0,00	0,00	0%
Општо осигурување од одговорност	200.609	2,30	23.346	0,65	12%
Осигурување на кредити	0	0,00	40	0,00	0%
Осигурување на гаранции	762	0,01	28	0,00	4%
Осигурување од финансиски загуби	37.092	0,43	643	0,02	2%
Осигурување од туристичка помош	182.669	2,09	49.401	1,37	27%
Вкупно неживотно	7.429.954	85,19	3.398.448	94,25	46%
Животно осигурување	1.291.670	14,81	207.272	5,75	16%
ВКУПНО	8.721.624	100,00	3.605.720	100,00	41%

Премија и штети 2016 година во 000 денари



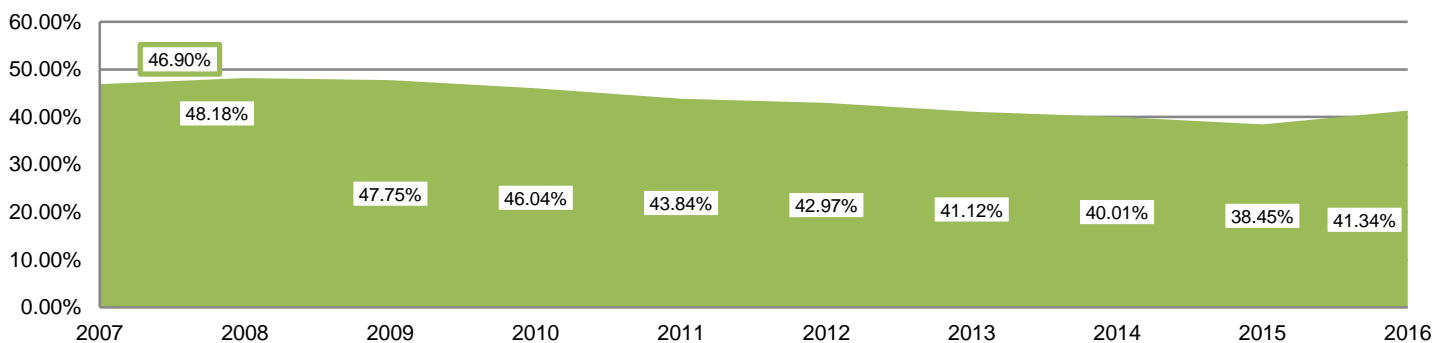
Најголем процент во полисираната премија и ликвидираните штети е повторно во класата „Осигурување од употреба на моторни возила,“. Истата класа учествува во вкупно полисираната премија од 44,2% и 45,1% во вкупно ликвидирани штети.

Историски тренд

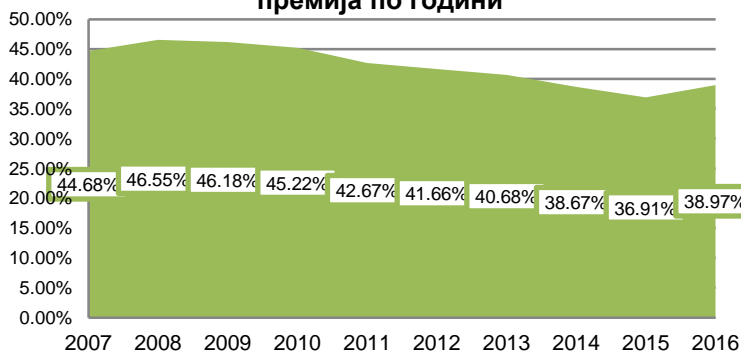


Година во 000 денари	2008	2009	2010	2011	2012	2013	2014	2015	2016
Бруто полисирана премија	6.421.580	6.182.400	6.480.622	6.808.264	7.013.619	7.195.703	7.629.423	8.279.764	8.721.624
Бруто ликвидирани штети	3.094.026	2.952.299	2.983.752	2.984.836	3.013.479	2.959.002	3.052.865	3.183.672	3.605.720
% на учество на штети	48,18%	47,75%	46,04%	43,84%	42,97%	41,12%	40,01%	38,45%	41,34%

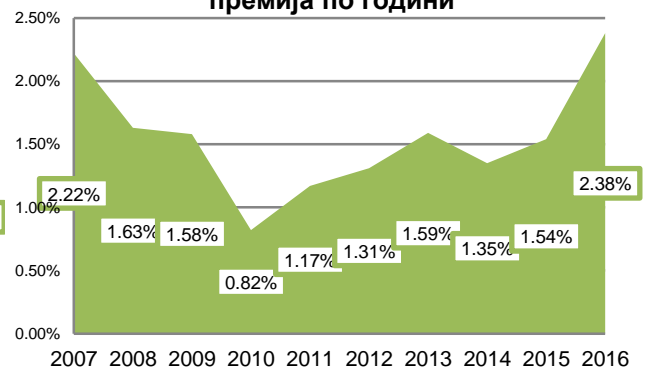
% на учество на штети во вкупно полисираната премија по години



Учество на штети од неживотно осигурување во вкупно полисирана премија по години



Учество на штети од животно осигурување во вкупно полисирана премија по години



Реосигурување

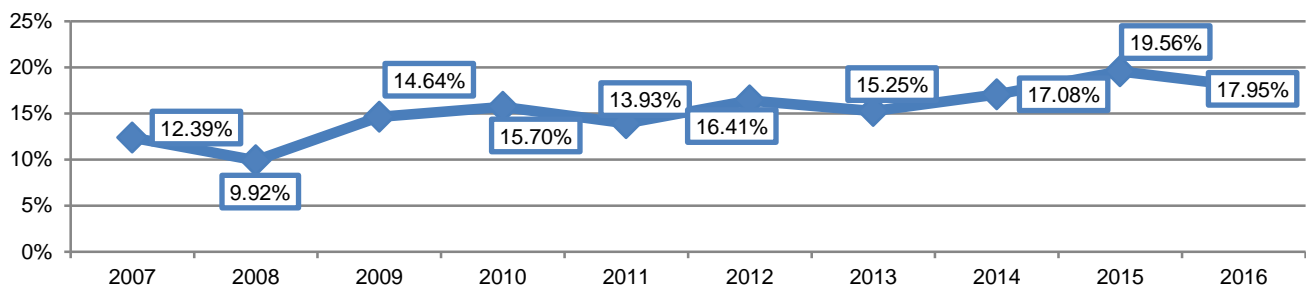
Преотстапената премија во реосигурување изнесува 1.565.744.000 денари и бележи намалување од (3,33%) во споредба со 2015 година. Во исто време се зголемува уделот на реосигурвачите за 370.2 милиони денари.

Година	Бруто премија - преотстапена во 000 денари			Учество во штети во 000 денари		
	Вкупно	Животно	Неживотно	Вкупно	Животно	Неживотно
2007	756.616	4.048	752.568	144.723	385	144.338
2008	636.904	8.014	628.890	177.930	1.116	176.814
2009	904.795	9.115	895.680	192.079	846	191.233
2010	1.017.643	11.837	1.005.806	215.576	1.141	214.435
2011	948.264	16.477	931.787	184.669	5.786	178.883
2012	1.151.205	17.203	1.134.002	227.414	3.465	223.949
2013	1.096.985	22.332	1.074.653	266.050	4.136	261.914
2014	1.302.976	33.150	1.269.826	508.035	4.602	503.433
2015	1.619.636	49.371	1.570.265	530.442	6.287	524.155
2016	1.565.744	65.309	1.500.435	900.636	9.956	890.680

Учество на реосигурување во бруто полисирана премија во 000 денари



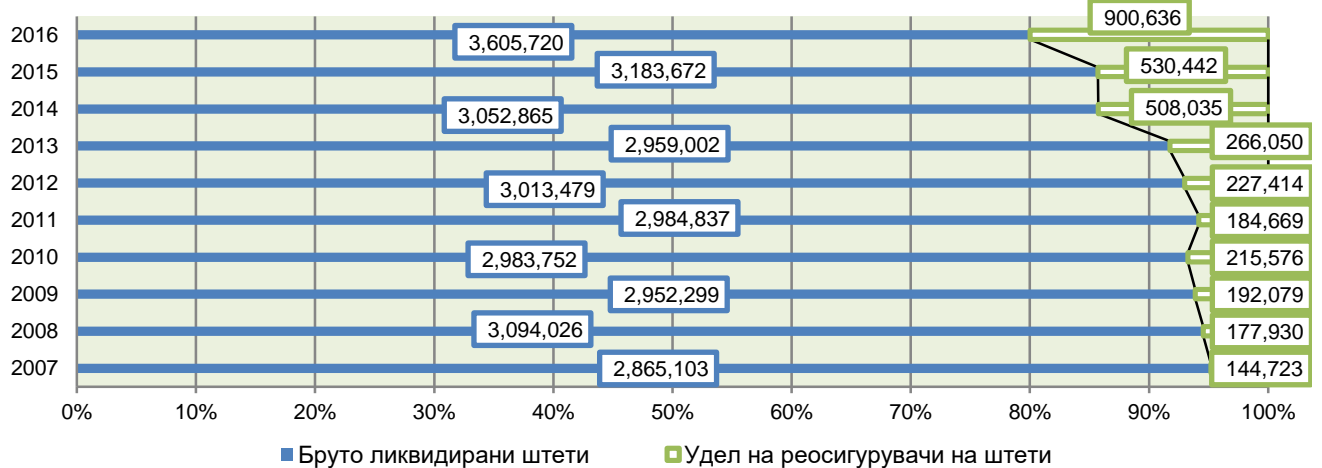
Реосигурителното покривање во 2016 изнесува 17,95% од вкупната бруто полисирана премија.



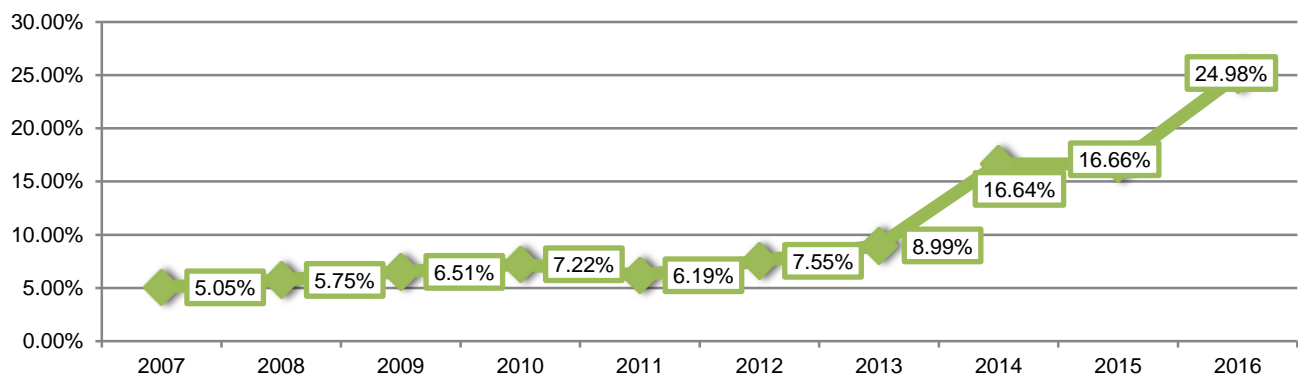
Учество на реосигурувачите во ликвидирани штети

Уделот на реосигурувачите на штети во 2016 година е зголемен за приближно 370.2 милиони денари или зголемување од 69,8% во однос на 2015 година.

Удел на реосигурувачи во исплатени штети во 000 денари



Уделот на реосигурувачи во 2016 година изнесува 24,98% од вкупно исплатените штети.

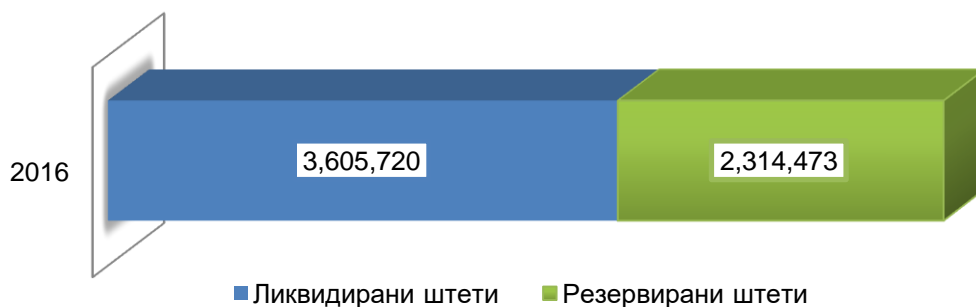
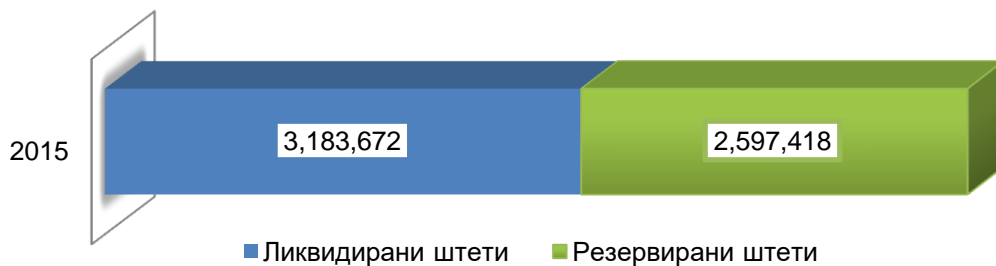


Година	Бруто ликвидирани штети	Удел на реосигурувачи на штети	% (удел на ре/лик.штети)
2007	2.865.103	144.723	5,05%
2008	3.094.026	177.930	5,75%
2009	2.952.299	192.079	6,51%
2010	2.983.752	215.576	7,22%
2011	2.984.837	184.669	6,19%
2012	3.013.479	227.414	7,55%
2013	2.959.002	266.050	8,99%
2014	3.052.865	508.035	16,64%
2015	3.183.672	530.442	16,66%
2016	3.605.720	900.636	24,98%

Ликвидирани и резервирани штети

Ликвидирани и резервирани штети за 2016 година	Ликвидирани штети		Резервирани штети		Резервирани / Ликвидирани
	во 000 денари	Структура	во 000 денари	Структура	Учество
Осигурување од незгода	389.497	10,80	72.722	3,14	19%
Здравствено осигурување	2.785	0,08	580	0,03	21%
Осигурување на патнички возила - каско	409.737	11,36	140.978	6,09	34%
Осигурување на воздухоплови - каско	410.837	11,39	-	-	0 %
Осигурување на пловни објекти - каско	1.354	0,04	5.500	0,24	406%
Осигурување на стока во превоз - карго	4.660	0,13	574	0,02	12%
Осиг. на имот од пожар и природни непогоди	104.875	2,91	95.789	4,14	91%
Останати осигурувања на имот	355.891	9,87	201.859	8,72	57%
Осиг. од одговорност од употреба на моторни возила	1.625.094	45,07	1.561.040	67,45	96%
Одговорност воздухоплови	20.260	0,56	13.756	0,59	68%
Општо осигурување од одговорност	23.346	0,65	168.426	7,28	721%
Осигурување на кредити	40	0,00	-	-	0%
Осигурување од финансиски загуби	643	0,02	-	-	0%
Осигурување од туристичка помош	49.401	1,37	19.472	0,84	39%
Вкупно неживотно	3.398.448	94,25	2.283.067	98,64	67%
Животно осигурување	207.272	5,75	31.406	1,36	15%
ВКУПНО	3.605.720	100,00	2.314.473	100,00	64%

Ликвидираните штети бележат зголемување од 13,26%, резервираните штети бележат пад од (10,89%) во 2016 година споредба со 2015 година. Учеството на резервирани штети во однос на ликвидираните во 2015 година изнесува 81,59%, додека во 2016 година изнесува 64,19%.



Профил на осигурителните компании во Република Македонија

1. <u>Македонија VIG АД</u>	18
2. <u>Триглав АД</u>	19
3. <u>Евроинс Осигурување</u>	20
4. <u>Сава Осигурување</u>	21
5. <u>Винер VIG</u>	22
6. <u>Еуролинк Осигурување</u>	23
7. <u>Еуросиг Осигурување</u>	24
8. <u>Уника Осигурување</u>	25
9. <u>Осигурителна Полиса</u>	26
10. <u>Албсиг Осигурување</u>	27
11. <u>Кроација неживотно осигурување</u>	28
12. <u>Кроација осигурување живот</u>	29
13. <u>Граве Осигурување</u>	30
14. <u>Винер Осигурување живот</u>	31
15. <u>Уника Осигурување живот</u>	32

Претседател на Управен одбор

Божко Андов

Управен одбор

Ристо Секуловски

Весна Ѓорчева

Надзорен одбор

Петер Франц Хоефингер

Волфганг Петшко

Андреја Јосифовски

Реинхард Гојер

Михаел Хак

Дата на регистрација: 05.09.1999

Дата на основање: 01.03.1945

Структура на акционерски капитал

Домашен	Странски
5,75%	94,25%

Број на работници: 181

Број на подружници: 14

**Полисирана премија
во 000 денари**

2014	2015	2016
869.882	923.428	936.352

**Ликвидирани штети
во 000 денари**

2014	2015	2016
329.644	395.266	327.315

Вид: Акционерско друштво

Адреса: Ул. 11 октомври бр.25
1000 Скопје

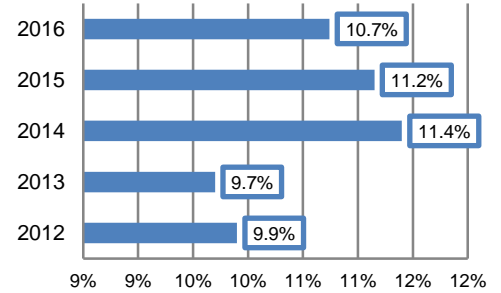
Телефон: +3892 3 250 500

Факс: +3892 3 250 710

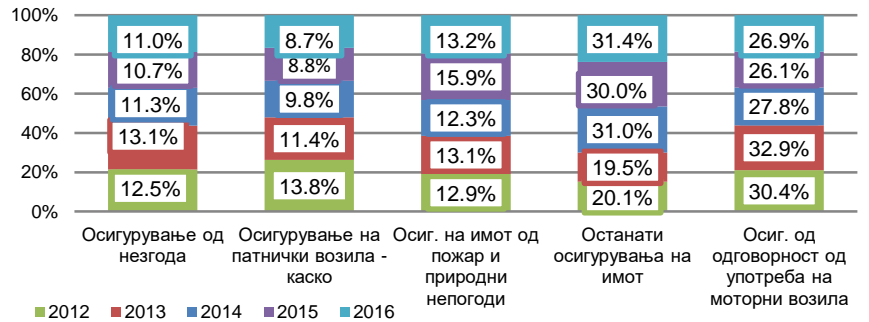
Web site: www.insumak.mk

E-mail: info@insumak.mk

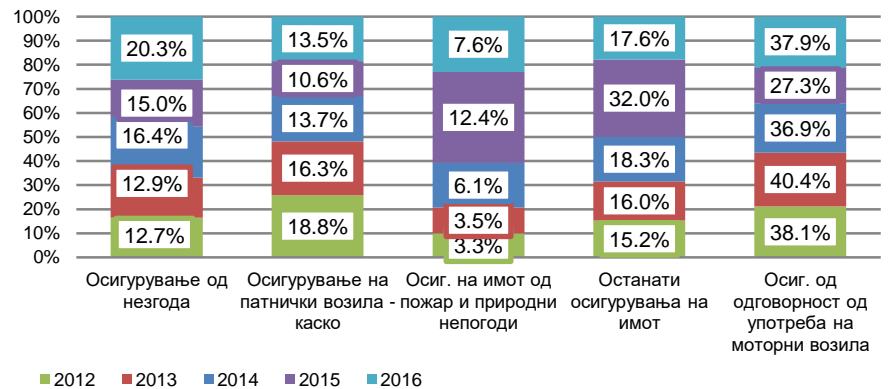
Удел во вкупниот пазар



Учество на класи на осигурување во премија



Учество на класи на осигурување во штети



**Премија и штети по класи
за 2016 година**

	Премија		Штети	
	Во 000 денари	Структура	Во 000 денари	Структура
Осигурување од незгода	102.992	11,0%	66.373	20,3%
Осигурување на патнички возила - каско	81.713	8,7%	44.086	13,5%
Осигурување на имот од пожари и други непогоди	123.689	13,2%	24.795	7,6%
Останати осигурувања на имот	293.805	31,4%	57.572	17,6%
Осиг. од одговорност од употреба на моторни возила	251.899	26,9%	123.949	37,9%
Останати класи	82.254	8,8%	10.540	3,2%
Вкупно неживотно	936.352	100,0%	327.315	100,0%
Животно осигурување	0	0,0%	0	0,0%
ВКУПНО	936.352	100,0%	327.315	100,0%

Извршни директори

- Ѓорѓе Војновиќ
- Сања Танчевска

Одбор на директори

- Тедо Дјекановиќ
- Ѓорѓе Војновиќ
- Сања Танчевска
- Матеј Ферлан
- Дарко Поповски
- Маја Газвода
- Блаж Кметец

Дата на регистрација: 09.04.1993

Дата на основање: 1968

Структура на акционерски капитал

Домашен	Странски
26,62%	73,38%

Број на работници: 256

Број на подружници: 50

Полисирана премија во 000 денари

2014	2015	2016
1.144.928	1.294.416	1.328.139

Ликвидирани штети во 000 денари

2014	2015	2016
605.409	560.622	534.641

Вид: Акционерско друштво

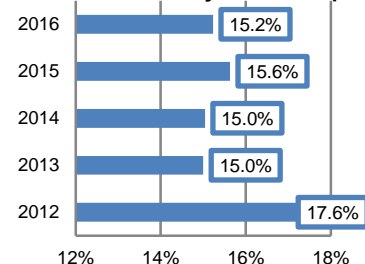
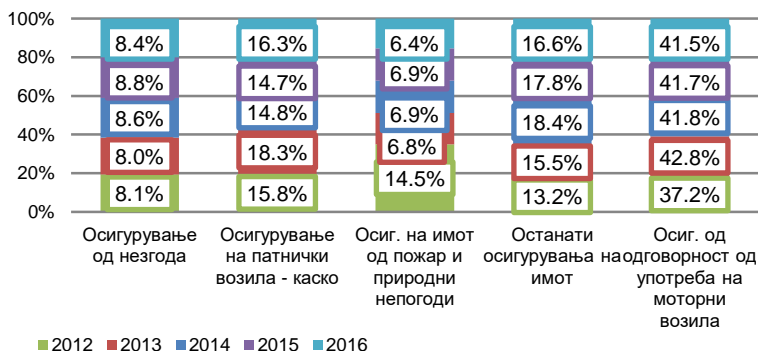
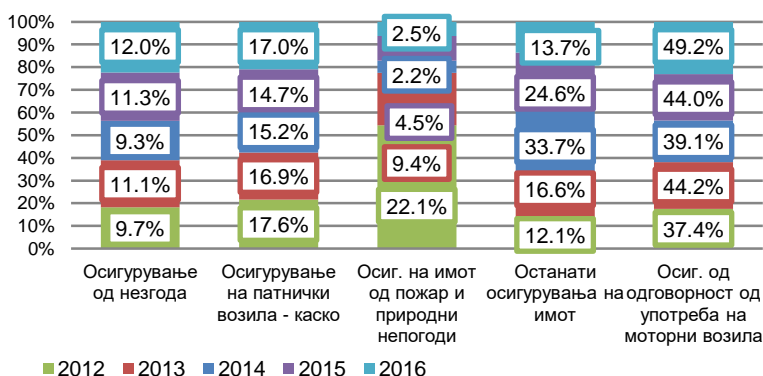
Адреса: Бул. 8-ми септември бр.16,1000 - Скопје

Телефон: +3892 5 102 222

Факс: +3892 5 102 297

Web site: www.triglav.mk

E-mail: osig@triglav.mk

Удел во вкупниот пазар

Учество на класи на осигурување во премија

Учество на класи на осигурување во штети

Премија и штети по класи за 2016 година

	Премија		Штети	
	Во 000 денари	Структура	Во 000 денари	Структура
Осигурување од незгода	111.986	8,4%	64.008	12,0%
Осигурување на патнички возила - каско	216.831	16,3%	91.017	17,0%
Осигурување на имот од пожари и други непогоди	85.009	6,4%	13.540	2,5%
Останати осигурувања на имот	220.643	16,6%	72.739	13,6%
Осиг. од одговорност од употреба на моторни возила	551.046	41,5%	263.118	49,2%
Останати класи	142.624	10,8%	30.219	5,7%
Вкупно неживотно	1.328.139	100,0%	534.641	100,0%
Животно осигурување	0	0,0%	0	0,0%
ВКУПНО	1.328.139	100,0%	534.641	100,0%

Извршен директор

Ралица Губерова

Одбор на директори

- Асен Милков Христов
- Кирил Иванов Бошов
- Владимир Тренески
- Јанко Николов
- Доминик Виктор Франсоа
- Жозеф Бодуен
- Ралица Губерова

Дата на регистрација: 20.07.1995

Дата на основање: 05.06.1995

Структура на акционерски капитал

Домашен	Странски
6,64%	93,36%

Број на работници 133

Број на подружници 42

**Полисирана премија
во 000 денари**

2014	2015	2016
511.404	541.416	532.279

**Ликвидирани штети
во 000 денари**

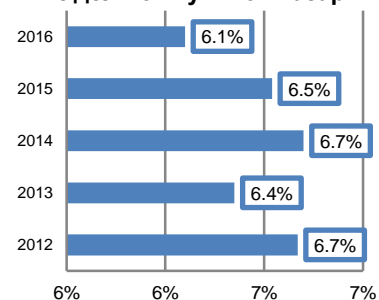
2014	2015	2016
202.739	214.894	211.677

**Премија и штети по класи
за 2016 година**

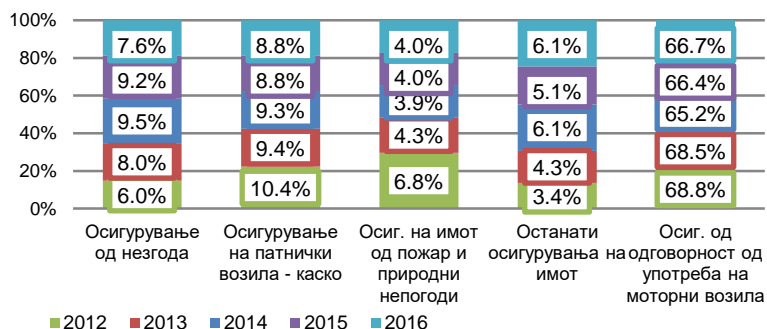
Осигурување од незгода	40.460	7,6%	37.980	17,9%
Осигурување на патнички возила - каско	46.630	8,8%	29.296	13,8%
Осигурување на имот од пожари и други непогоди	21.411	4,0%	10.120	4,8%
Останати осигурувања на имот	32.527	6,1%	9.705	4,6%
Осиг. од одговорност од употреба на моторни возила	355.000	66,7%	119.515	56,5%
Останати класи	36.251	6,8%	5.055	2,4%
Вкупно неживотно	532.279	100,0%	211.677	100,0%
Животно осигурување	0	0,0%	0	0,0%
ВКУПНО	532.279	100,0%	211.677	100,0%

Вид:	Акционерско друштво
Адреса:	Ул. Скупи бр.12 Скопје - 1000
Телефон:	+3892 3 228 904
Факс:	+3892 3 117 194
Web site:	www.euroins.com.mk
E-mail:	osig@euroins.com.mk

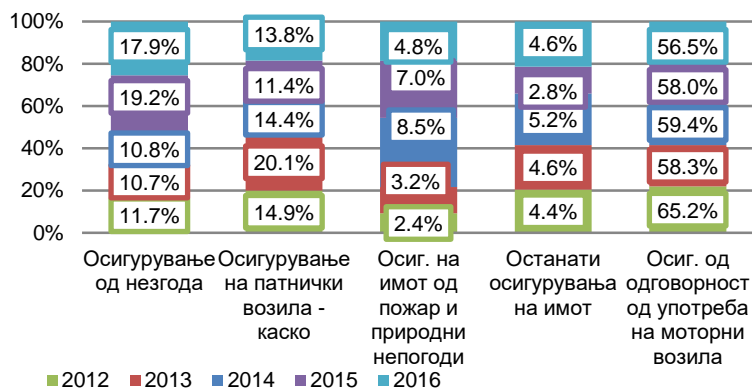
Удел во вкупниот пазар



Учество на класи на осигурување во премија



Учество на класи на осигурување во штети



	Премија		Штети	
	Во 000 денари	Структура	Во 000 денари	Структура
Осигурување од незгода	40.460	7,6%	37.980	17,9%
Осигурување на патнички возила - каско	46.630	8,8%	29.296	13,8%
Осигурување на имот од пожари и други непогоди	21.411	4,0%	10.120	4,8%
Останати осигурувања на имот	32.527	6,1%	9.705	4,6%
Осиг. од одговорност од употреба на моторни возила	355.000	66,7%	119.515	56,5%
Останати класи	36.251	6,8%	5.055	2,4%
Вкупно неживотно	532.279	100,0%	211.677	100,0%
Животно осигурување	0	0,0%	0	0,0%
ВКУПНО	532.279	100,0%	211.677	100,0%

Извршен директор
 Петер Скварча

Одбор на директори

- Рок Мољк
- Петер Скварча
- Полона Пирш – Зупачич
- Милан Виршек
- Јанез Јелникар

Дата на регистрација:	24.12.1993
Дата на основање:	20.12.1993

Структура на акционерски капитал

Домашен	Странски
7,56%	92,44%

Број на работници	212
Број на подружници	45

Полисирана премија во 000 денари

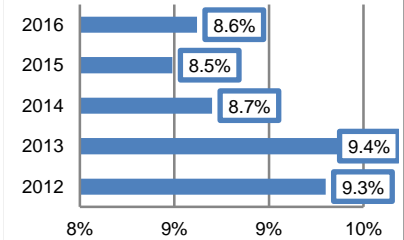
2014	2015	2016
666.646	702.984	751.536

Ликвидирани штети во 000 денари

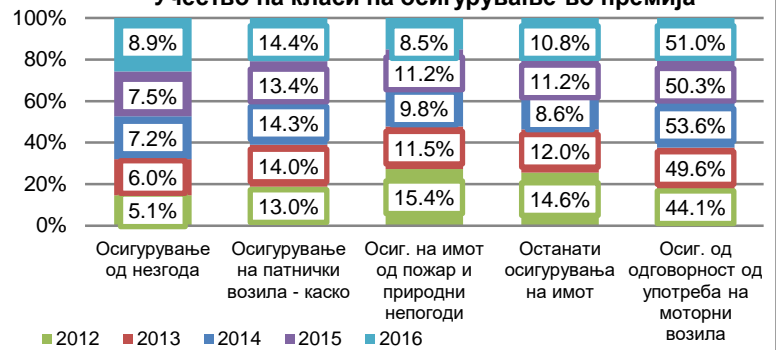
2014	2015	2016
269.726	302.332	310.266

Вид:	Акционерско друштво
Адреса:	Ул. Загребска 28 А 1000 - Скопје
Телефон:	+389 2 5 101 500
Факс:	+389 2 5 101 502
Web site:	www.sava.com.mk
E-mail:	contact@sava.mk

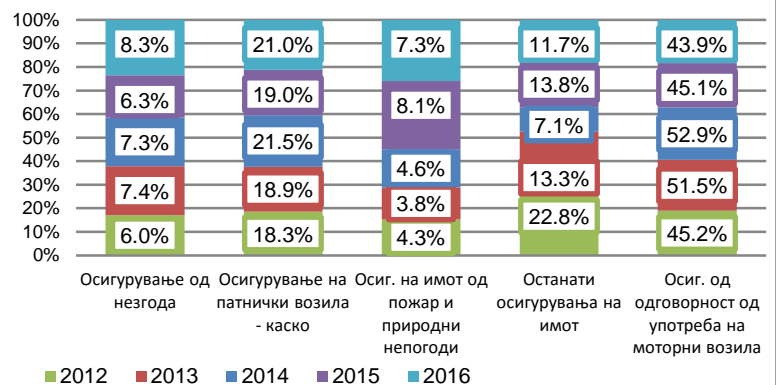
Удел во вкупниот пазар



Учество на класи на осигурување во премија



Учество на класи на осигурување во штети



Премија и штети по класи за 2016 година

Осигурување од незгода	66.916	8,9%	25.635	8,3%
Осигурување на патнички возила - каско	107.882	14,4%	65.262	21,0%
Осигурување на имот од пожари и други непогоди	63.962	8,5%	22.776	7,3%
Останати осигурувања на имот	80.883	10,8%	36.210	11,7%
Осиг. од одговорност од употреба на моторни возила	383.381	51,0%	136.223	43,9%
Останати класи	48.512	6,5%	24.160	7,8%
Вкупно неживотно	751.536	100,0%	310.266	100,0%
Животно осигурување	0	0,0%	0	0,0%
ВКУПНО	751.536	100,0%	310.266	100,0%

	Премија		Штети	
	Во 000 денари	Структура	Во 000 денари	Структура
Осигурување од незгода	66.916	8,9%	25.635	8,3%
Осигурување на патнички возила - каско	107.882	14,4%	65.262	21,0%
Осигурување на имот од пожари и други непогоди	63.962	8,5%	22.776	7,3%
Останати осигурувања на имот	80.883	10,8%	36.210	11,7%
Осиг. од одговорност од употреба на моторни возила	383.381	51,0%	136.223	43,9%
Останати класи	48.512	6,5%	24.160	7,8%
Вкупно неживотно	751.536	100,0%	310.266	100,0%
Животно осигурување	0	0,0%	0	0,0%
ВКУПНО	751.536	100,0%	310.266	100,0%

Генерален директор
Д-р Зоран Нарашанов

Управен одбор
Д-р Зоран Нарашанов
М-р Дејан Михајлов
Насер Зенку

Надзорен одбор
Габор Лехел
Михаил Хак
Реинхард Гојер
Зоран Димов
Јохан Гиртл

Дата на регистрација: 08.11.2002

Дата на основање: 24.10.2002

Структура на акционерски капитал

Домашен	Странски
0,00%	100,00%

Број на работници: 225

Број на подружници: 82

Полисирана премија во 000 денари

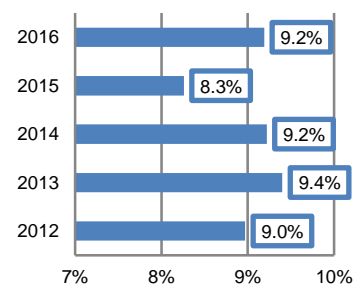
2014	2015	2016
703.263	683.537	801.485

Ликвидирани штети во 000 денари

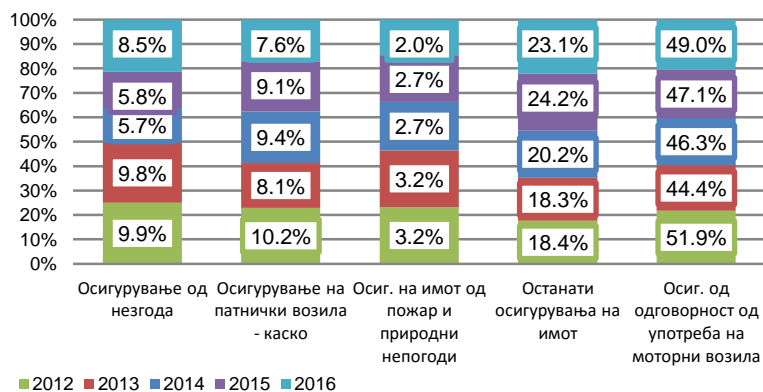
2014	2015	2016
363.299	339.610	773.777

Вид: Акционерско друштво
Адреса: Бул. Борис Трајковски бр.62, 1000 Скопје
Телефон: +389 2 3 231 631
Факс: +389 2 3 231 632
Web site: www.winner.mk
E-mail: winner@winner.mk

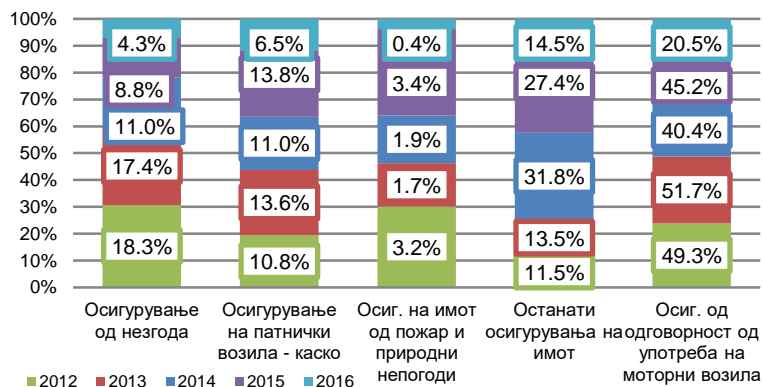
Удел во вкупниот пазар



Учество на класи на осигурување во премија



Учество на класи на осигурување во штети

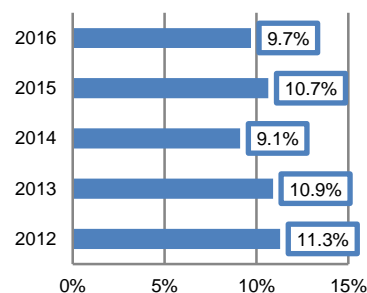
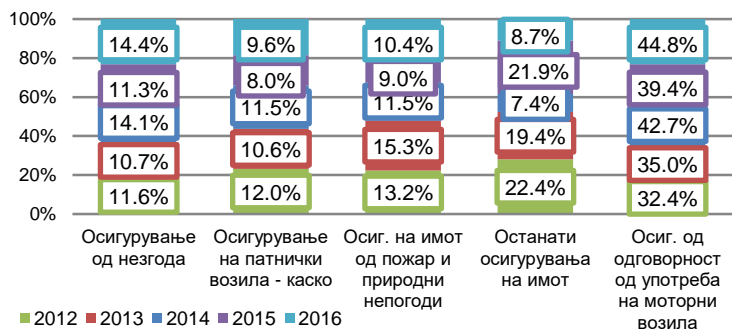
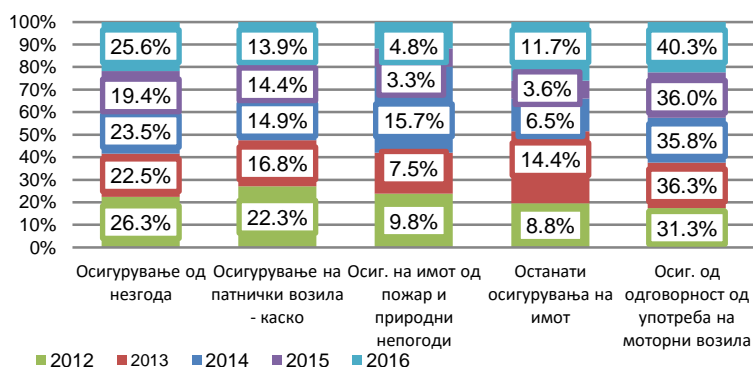


Премија и штети по класи за 2016 година

	Премија		Штети	
	Во 000 денари	Структура	Во 000 денари	Структура
Осигурување од незгода	68.413	8,5%	33.289	4,3%
Осигурување на патнички возила - каско	61.171	7,6%	50.146	6,5%
Осигурување на имот од пожари и други непогоди	16.007	2,0%	2.721	0,4%
Останати осигурувања на имот	184.863	23,1%	112.337	14,5%
Осиг. од одговорност од употреба на моторни возила	393.007	49,0%	158.359	20,5%
Останати класи	77.954	9,7%	416.925	53,9%
Вкупно неживотно	801.485	100,0%	773.777	100,0%
Животно осигурување	0	0,0%	0	0,0%
ВКУПНО	801.485	100,0%	773.777	100,0%

Претседател на Управен одбор		
✚ М-р Марија Томеска		
Управен одбор		
✚ Дарко Атанасовски		
✚ Херман Зип		
✚ Ирена Велкоска Спиrowsка		
✚ Маја Богдановска Стојаноска		
Надзорен одбор		
✚ Олга Костовска		
✚ Татјана Поповски Булоски		
✚ Родолфо Пицокери		
✚ Дејан Димов		
✚ Димитар Османли		
Дата на регистрација:	21.11.2002	
Дата на основање:	26.07.2002	
Структура на акционерски капитал		
Домашен	Странски	
0,00%	100,00%	
Број на работници	217	
Број на подружници	40	
Полисирана премија во 000 денари		
2014	2015	2016
696.008	881.797	845.595
Ликвидирани штети во 000 денари		
2014	2015	2016
255.328	314.232	279.711

Вид:	Акционерско друштво
Адреса:	Ул. Никола Кљусев бр. 2 1000 - Скопје
Телефон:	+389 2 3 289 301
Факс:	+389 2 3 231 625
Web site:	www.eurolink.com.mk
E-mail:	eurolink@eurolink.com.mk

Удел во вкупниот пазар

Учество на класи на осигурување во премија

Учество на класи на осигурување во штети

Премија и штети по класи за 2016 година

	Премија		Штети	
	Во 000 денари	Структура	Во 000 денари	Структура
Осигурување од незгода	121.446	14,4%	71.590	25,6%
Осигурување на патнички возила - каско	81.599	9,6%	38.994	13,9%
Осигурување на имот од пожари и други непогоди	87.840	10,4%	13.554	4,8%
Останати осигурувања на имот	73.264	8,7%	32.642	11,7%
Осиг. од одговорност од употреба на моторни возила	378.596	4,8%	112.853	40,3%
Останати класи	102.850	12,2%	10.078	3,6%
Вкупно неживотно	845.595	100,0%	279.711	100,0%
Животно осигурување	0	0,0%	0	0,0%
ВКУПНО	845.595	100,0%	279.711	100,0%

Генерален директор

Заим Бардхи

Управен одбор

Заим Бардхи

Хелена Штрбац Манчева

Орхан Хасан

Надзорен одбор

Васил Пило

Реџеп Меидани

Анила Ибрај

Вели Хаклај

Тханас Џилари

Дата на регистрација: 18.03.2003

Дата на основање: 08.03.2003

Структура на акционерски капитал

Домашен

Странски

0,00%

100,00%

Број на работници: 109

Број на подружници: 43

Полисирана премија во 000 денари
2014
2015
2016

191.410

197.070

198.310

Ликвидирани штети во 000 денари
2014
2015
2016

75.307

83.898

69.897

Премија и штети по класи за 2016 година

Осигурување од незгода	10.868	5,5%	2.536	3,6%
Осигурување на патнички возила - каско	4.380	2,2%	1.344	1,9%
Осигурување на имот од пожари и други непогоди	4.130	2,1%	454	0,6%
Останати осигурувања на имот	1.816	0,9%	179	0,3%
Осиг. од одговорност од употреба на моторни возила	172.881	86,8%	64.390	92,1%
Останати класи	4.928	2,5%	994	1,4%
Вкупно неживотно	198.310	100,0%	69.897	100,0%
Животно осигурување	0	0,0%	0	0,0%
ВКУПНО	198.310	100,0%	69.897	100,0%

Вид: Акционерско друштво

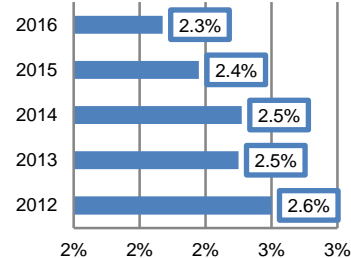
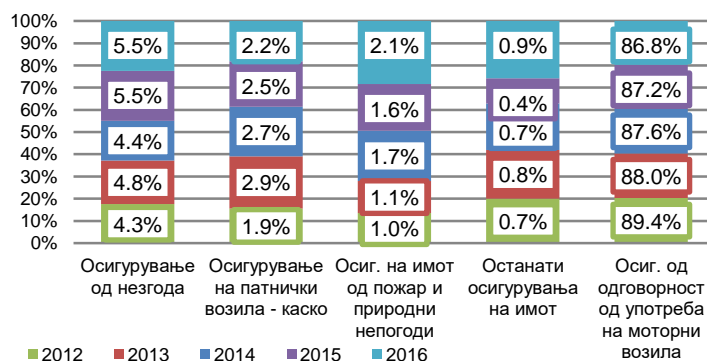
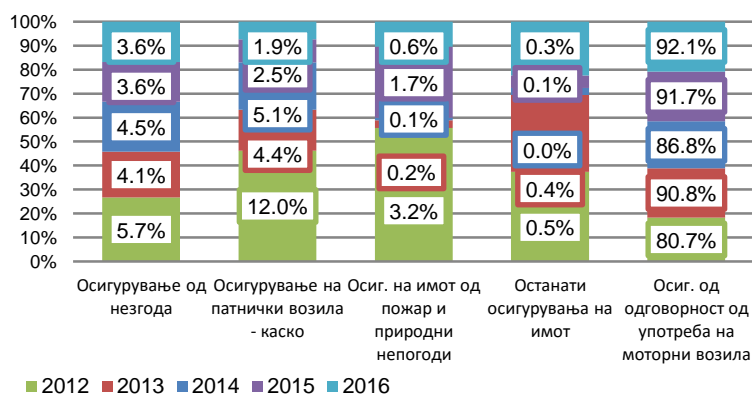
Адреса: Бул. Партизански Одреди бр. 14,Бизнис Центар Аура 1000 - Скопје

Телефон: +389 2 3 215 515

Факс: +389 2 3 215 517

Web site: www.eurosig.mk

E-mail: info@eurosig.mk

Удел во вкупниот пазар

Учество на класи на осигурување во премија

Учество на класи на осигурување во штети


■ 2012 ■ 2013 ■ 2014 ■ 2015 ■ 2016

	Премија		Штети	
	Во 000 денари	Структура	Во 000 денари	Структура
Осигурување од незгода	10.868	5,5%	2.536	3,6%
Осигурување на патнички возила - каско	4.380	2,2%	1.344	1,9%
Осигурување на имот од пожари и други непогоди	4.130	2,1%	454	0,6%
Останати осигурувања на имот	1.816	0,9%	179	0,3%
Осиг. од одговорност од употреба на моторни возила	172.881	86,8%	64.390	92,1%
Останати класи	4.928	2,5%	994	1,4%
Вкупно неживотно	198.310	100,0%	69.897	100,0%
Животно осигурување	0	0,0%	0	0,0%
ВКУПНО	198.310	100,0%	69.897	100,0%

Генерален директор

Саимир Дамо

Управен одбор

Саимир Дамо

Билјана Стојанов

Борче Богески

Надзорен одбор

Алма Тотокоци

Арбен Чаволи

Авни Понари

Гералд Муелер

Дата на регистрација: 14.09.2004

Дата на основање: 30.08.2004

Структура на акционерски капитал

Домашен	Странски
0,00%	100,00%

Број на работници: 117

Број на подружници: 41

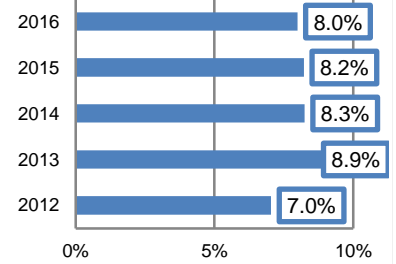
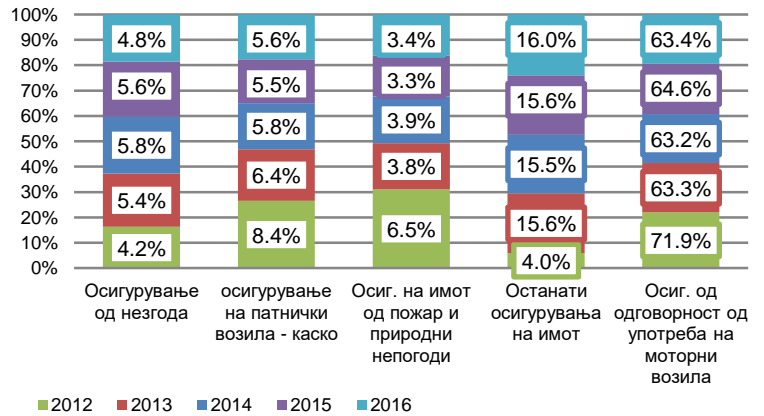
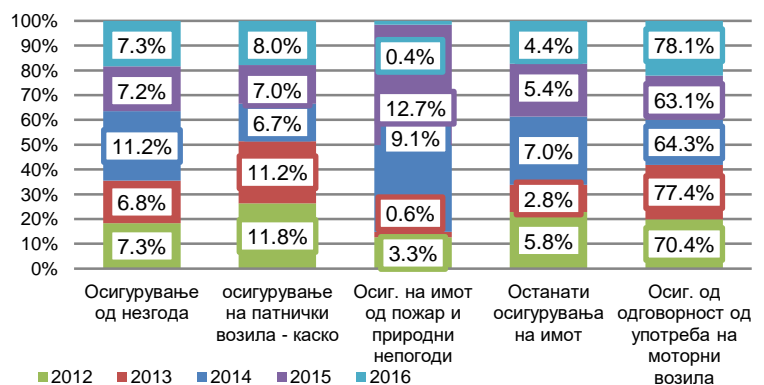
Полисирана премија во 000 денари

2014	2015	2016
629.069	680.379	696.985

Ликвидирани штети во 000 денари

2014	2015	2016
247.879	289.372	306.721

Вид:	Акционерско друштво
Адреса:	Бул.ВМРО бр.3, 1000 - Скопје
Телефон:	+389 2 3 288 800
Факс:	+389 2 3 215 128
Web site:	www.uniqa.mk
E-mail:	info@uniqa.mk

Удел во вкупниот пазар

Учество на класи на осигурување во премија

Учество на класи на осигурување во штети

Премија и штети по класи за 2016 година

	Премија		Штети	
	Во 000 денари	Структура	Во 000 денари	Структура
Осигурување од незгода	33.586	4,8%	22.326	7,3%
Осигурување на патнички возила - каско	39.091	5,6%	24.432	8,0%
Осигурување на имот од пожари и други непогоди	24.033	3,5%	1.136	0,4%
Останати осигурувања на имот	111.854	16,0%	13.644	4,4%
Осиг. од одговорност од употреба на моторни возила	442.033	63,4%	239.667	78,1%
Останати класи	46.388	6,7%	5.556	1,8%
Вкупно неживотно	696.985	100,0%	306.721	100,0%
Животно осигурување	0	0,0%	0	0,0%
ВКУПНО	696.985	100,0%	306.721	100,0%

Генерален директор

Владимир Тошевски

Одбор на директори

Васил Влашки
Стеван Томовски
Владимир Тошевски

Дата на регистрација: 09.05.2005

Дата на основање: 09.05.2005

Структура на акционерски капитал

Домашен	Странски
95,56%	4,44%

Број на работници 150

Број на подружници 45

**Полисирана премија
во 000 денари**

2014	2015	2016
611.660	586.191	644.312

**Ликвидирани штети
во 000 денари**

2014	2015	2016
327.047	231.405	235.351

Вид: Акционерско друштво

Адреса: Бул. Свети Климент
Охридски бр.26,
1000 - Скопје

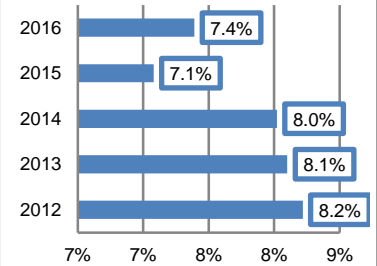
Телефон: 389 2 3 244 600

Факс: +389 2 3 290 789

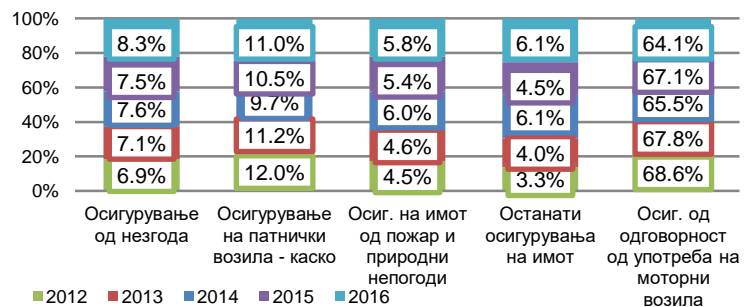
Web site: www.insurancepolicy.com.mk

E-mail: info@insurancepolicy.com.mk

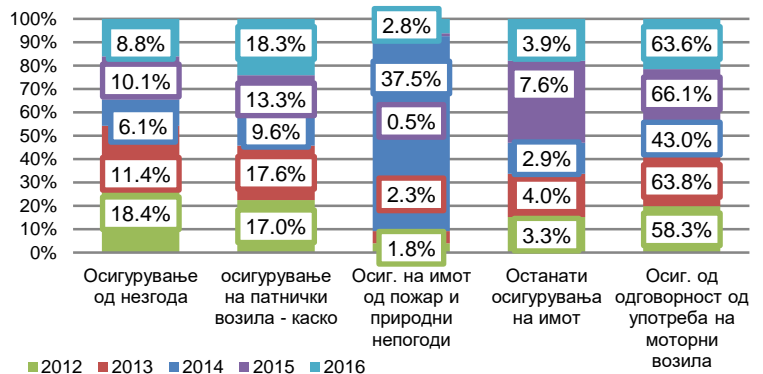
Удел во вкупниот пазар



Учество на класи на осигурување во премија







Учество на класи на осигурување на штети






**Премија и штети по класи
за 2016 година**

	Премија		Штети	
	Во 000 денари	Структура	Во 000 денари	Структура
Осигурување од незгода	53.505	8,3%	20.747	8,8%
Осигурување на патнички возила - каско	70.836	11,0%	43.118	18,3%
Осигурување на имот од пожари и други непогоди	37.514	5,8%	6.680	2,8%
Останати осигурувања на имот	39.292	6,1%	9.117	3,9%
Осиг. од одговорност од употреба на моторни возила	413.224	64,1%	149.751	63,6%
Останати класи	29.941	4,7%	5.938	2,5%
Вкупно неживотно	644.312	100,0%	235.351	100,0%
Животно осигурување	0	0,0%	0	0,0%
ВКУПНО	644.312	100,0%	235.351	100,0%

Генерален директор
 Арбен Брешани

Управен одбор
 Арбен Брешани
 Селаудин Имами
 Нурдин Џелили

Надзорен одбор
 Шефкет Кастрати
 Наташа Докина
 Бајрам Џаја

Дата на регистрација: 08.05.2007

Дата на основање: 26.04.2007

Структура на акционерски капитал

Домашен	Странски
0,00%	100,00%

Број на работници: 115

Број на подружници: 41

**Полисирана премија
во 000 денари**

2014	2015	2016
382.236	357.716	323.538

**Ликвидирани штети
во 000 денари**

2014	2015	2016
124.777	178.500	181.280

Вид: Акционерско друштво

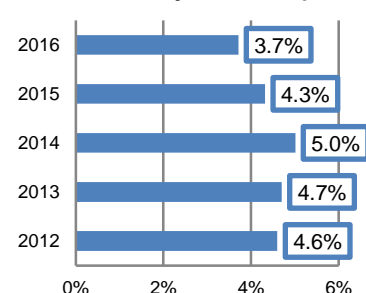
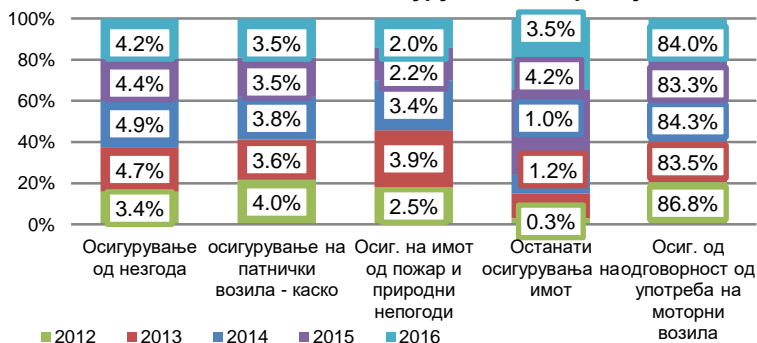
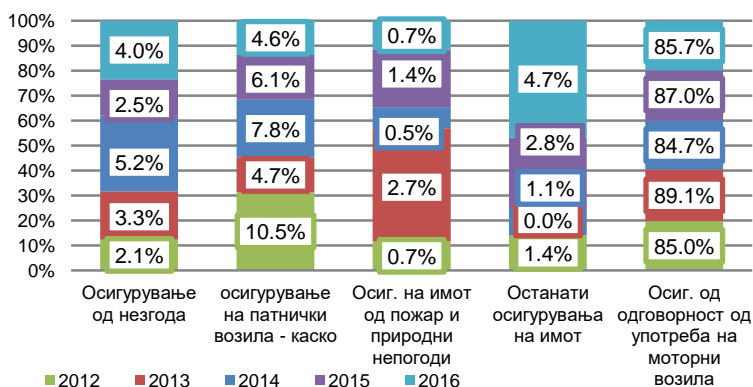
 Адреса: Ул. 1737 бр.32 ,1-45
(Палата Зум), Скопје

Телефон: +389 2 3 122 385

Факс: +389 2 3 215 780

Web site: www.albsig.com.mk

E-mail: info@albsig.com.mk

Удел во вкупниот пазар

Учество на класи на осигурување во премија

Учество на класи на осигурување во штети

**Премија и штети по класи
за 2016 година**

Осигурување од незгода	13.631	4,2%	7.293	4,0%
Осигурување на патнички возила - каско	11.465	3,5%	8.295	4,6%
Осигурување на имот од пожари и други непогоди	6.588	2,0%	1.299	0,7%
Останати осигурувања на имот	11.399	3,5%	8.532	4,7%
Осиг. од одговорност од употреба на моторни возила	271.778	84,0%	155.325	85,7%
Останати класи	8.677	2,7%	536	0,3%
Вкупно неживотно	323.538	100,0%	181.280	100,0%
Животно осигурување	0	0,0 %	0	0,0%
ВКУПНО	323.538	100,0%	181.280	100,0%

Премија

Во 000 денари	Структура
13.631	4,2%
11.465	3,5%
6.588	2,0%
11.399	3,5%
271.778	84,0%
8.677	2,7%
323.538	100,0%
0	0,0 %
323.538	100,0%

Штети

Во 000 денари	Структура
7.293	4,0%
8.295	4,6%
1.299	0,7%
8.532	4,7%
155.325	85,7%
536	0,3%
181.280	100,0%
0	0,0%
181.280	100,0%

Извршен член на Одбор на Директори

Goce Вангеловски

Одбор на директори

Никола Мишетиќ
Goce Вангеловски
Маријан Краљ
Анте Гавран
Дарко Данев

Дата на регистрација: 06.05.2009

Дата на основање: 08.04.2009

Структура на акционерски капитал

Домашен	Странски
0,00%	100,00%

Број на работници: 127

Број на подружници: 23

**Полисирана премија
во 000 денари**

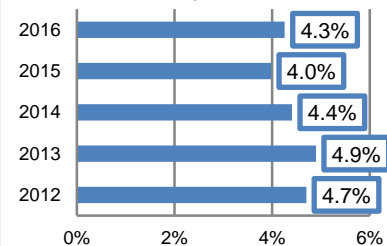
2014	2015	2016
336.707	329.874	371.423

**Ликвидирани штети
во 000 денари**

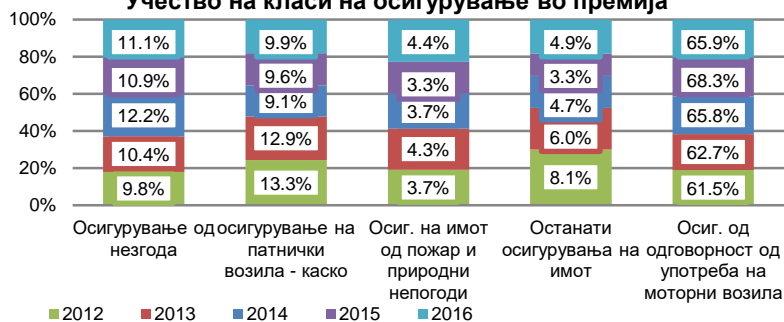
2014	2015	2016
170.944	146.124	167.812

Вид: Акционерско друштво
Адреса: Ул. Св.Кирил и Методиј бр.20 II , 1000 - Скопје
Телефон: +389 2 3 251 150
Факс: +389 2 3 251 111
Web site: www.crosig.mk
E-mail: contact@crosig.mk

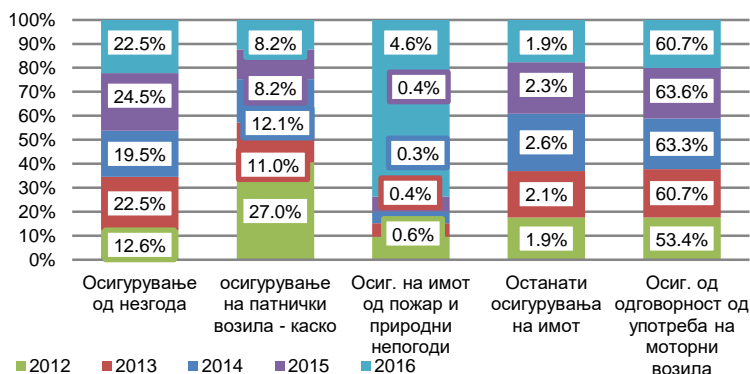
Удел во вкупниот пазар



Учество на класи на осигурување во премија








Учество на класи на осигурување во штети



**Премија и штети по класи
за 2016 година**

	Премија		Штети	
	Во 000 денари	Структура	Во 000 денари	Структура
Осигурување од незгода	41.379	11,1%	35.714	22,5%
Осигурување на патнички возила - каско	36.875	9,9%	13.747	8,2%
Осигурување на имот од пожари и други непогоди	16.292	4,4%	7.800	4,6%
Останати осигурувања на имот	18.254	4,9%	3.254	1,9%
Осиг. од одговорност од употреба на моторни возила	244.783	65,9%	101.944	60,7%
Останати класи	13.840	3,7%	3.353	2,0%
Вкупно неживотно	371.423	100,0%	167.812	100,0%
Животно осигурување	0	0,0 %	0	0,0%
ВКУПНО	371.423	100,0%	167.812	100,0%

Генерален директор
 Вилма Учета Дузлевска

Одбор на директори
 Жељко Јукиќ
 Роберт Вучковиќ
 Матија Јурин
 Вилма Учета Дузлевска
 Огњен Блажевски

Дата на регистрација: 24.11.2004

Дата на основање: 29.07.2004

Структура на акционерски капитал

Домашен	Странски
5,00%	95,00%

Број на работници 51

Број на подружници

**Полисирана премија
во 000 денари**

2014	2015	2016
384.706	484.429	552.767

**Ликвидирани штети
во 000 денари**

2014	2015	2016
43.502	76.226	110.491

Вид: Акционерско друштво

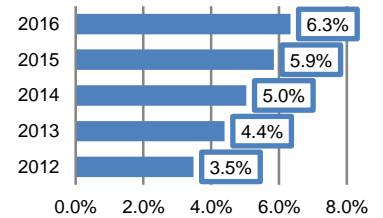
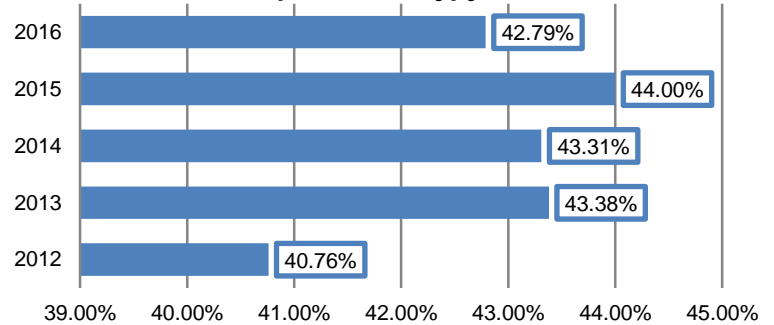
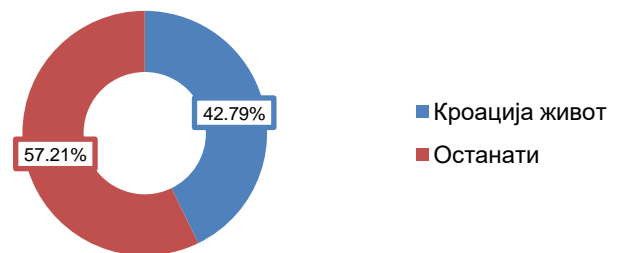
 Адреса: Св.Кирил и Методиј бр.
20 спрат 2, 1000 - Скопје

Телефон: +389 2 3 215 883

Факс: +389 2 3 215 061




Web site: www.cro.mk

E-mail: contact@cro.mk

Удел во вкупниот пазар

Удел во пазарот на осигурување на живот

Удел во пазарот на осигурување на живот

**Премија и штети по класи
за 2016 година**

	Премија		Штети	
	Во 000 денари	Структура	Во 000 денари	Структура
Животно осигурување	552.767	100,0%	110.491	100,0%
Вкупно неживотно	-	-	-	-
Животно осигурување	552.767	100,0%	110.491	100,0%
ВКУПНО	552.767	100,0%	110.491	100,0%

Извршен директор
 Марко Микиќ

Одбор на директори
 Гинтер Пухтлер
 Андреј Маринковиќ
 Христоф Цетл

Дата на регистрација: 01.02.2007

Дата на основање: 01.02.2007

Структура на акционерски капитал

Домашен	Странски
0,00%	100,00%

Број на работници: 14

Број на подружници:

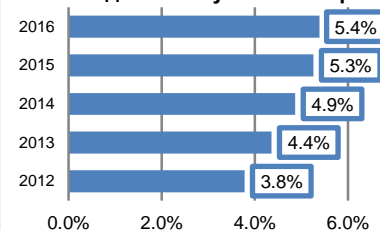
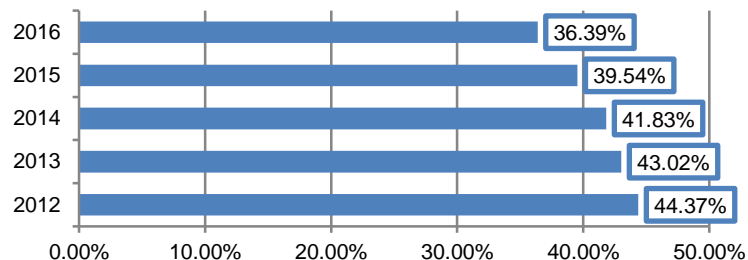
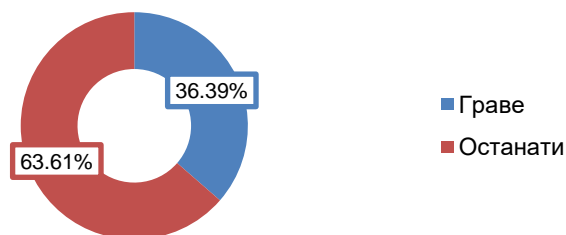
**Полисирана премија
во 000 денари**

2014	2015	2016
371.554	435.289	469.995

**Ликвидирани штети
во 000 денари**


2014	2015	2016
32.625	41.165	53.462

Вид:	Акционерско друштво
Адреса:	Ул.Пиринска бр.23, 1000 - Скопје
Телефон:	+389 2 3 109 673
Факс:	+389 2 3 118 855
Web site:	www.grawe.mk
E-mail:	office.skopje@grawe.at



Удел во вкупниот пазар

Удел во пазарот на осигурување на живот

Удел во пазарот на осигурување на живот

**Премија и штети по класи
за 2016 година**

	Премија		Штети	
	Во 000 денари	Структура	Во 000 денари	Структура
Животно осигурување	469.995	100,0%	53.462	100,0%
Вкупно неживотно	-	-	-	-
Животно осигурување	469.995	100,0%	53.462	100,0%
ВКУПНО	469.995	100,0%	53.462	100,0%





Претседател на Управен одбор

 Дарко Дедик

Управен одбор

 Бернд Ацхатз
 Димитрија Димов

Надзорен одбор

 Габор Лехел
 Светла Несторова Асенова
 Ервин Хамербахер
 Викторија Јовановска

Дата на регистрација: 28.01.2011

Дата на основање: 11.01.2011

Структура на акционерски капитал

Домашен	Странски
0,00%	100,00%

Број на работници: 23

Број на подружници: 1

Полисирана премија во 000 денари

2014	2015	2016
83.209	122.107	195.917

Ликвидирани штети во 000 денари

2014	2015	2016
3.765	7.115	37.263

Премија и штети по класи за 2016 година

	Премија		Штети	
	Во 000 денари	Структура	Во 000 денари	Структура
Животно осигурување	195.917	100,0%	37.263	100,0%
Вкупно неживотно	-	-	-	-
Животно осигурување	195.917	100,0%	37.263	100,0%
ВКУПНО	195.917	100,0%	37.263	100,0%

Вид: Акционерско друштво

Адреса: Ул.11 октомври бр.25
кат 8ми,
1000 -Скопје

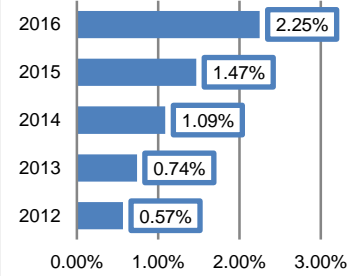
Телефон: +389 2 3 114 333

Факс:

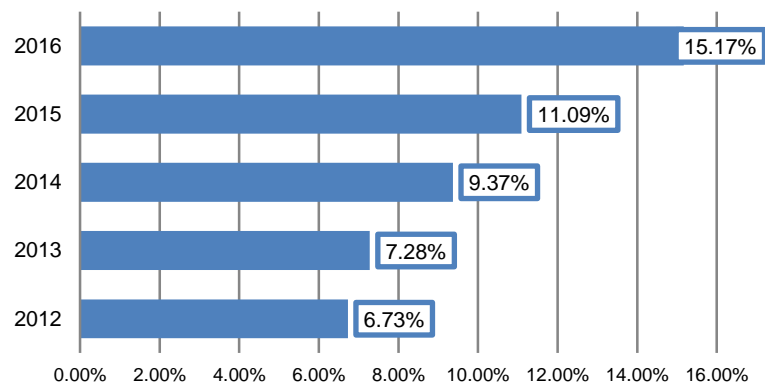
Web site: www.winnerlife.mk

E-mail: life@winnerlife.mk

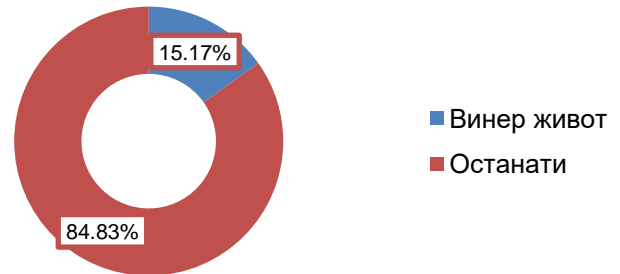
Удел во вкупниот пазар






Удел во пазар на осигурување на живот







Удел во пазарот на осигурување на живот



Генерален директор
 Дритон Азизи

Управен одбор
 Дритон Азизи
 Александра Шкемби Антовска
 Емил Кратовалиев

Надзорен одбор
 Авни Понари
 Гералд Мулер
 Елвис Понари
 Едвин Хоџај

Дата на регистрација: 17.05.2011

Дата на основање: 29.06.2011

Структура на акционерски капитал

Домашен	Странски
0,00%	100,00%

Број на работници: 10

Број на подружници:

**Полисирана премија
во 000 денари**

2014	2015	2016
46.741	59.167	72.991

**Ликвидирани штети
во 000 денари**

2014	2015	2016
874	2.911	6.056

**Премија и штети по класи
за 2016 година**

	Премија		Штети	
	Во 000 денари	Структура	Во 000 денари	Структура
Животно осигурување	72.991	100,0%	6.056	100,0%
Вкупно неживотно	-	-	-	-
Животно осигурување	72.991	100,0%	6.056	100,0%
ВКУПНО	72.991	100,0%	6.056	100,0%

Вид: Акционерско друштво

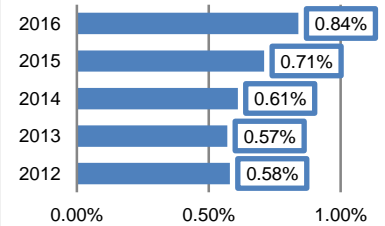
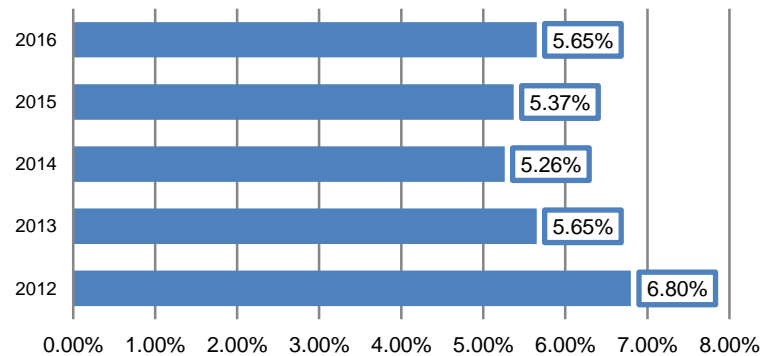
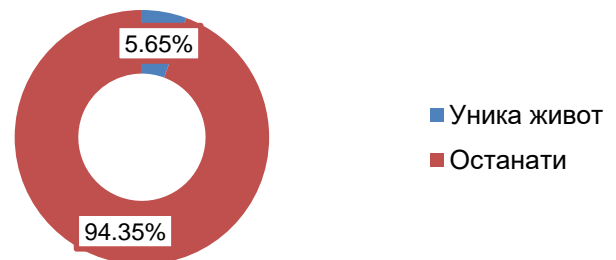
 Адреса: Бул.ВМРО бр.3
1000 - Скопје

Телефон: +389 2 3 288 800

Факс: +389 2 3 215 128

Web site: www.uniqa.mk

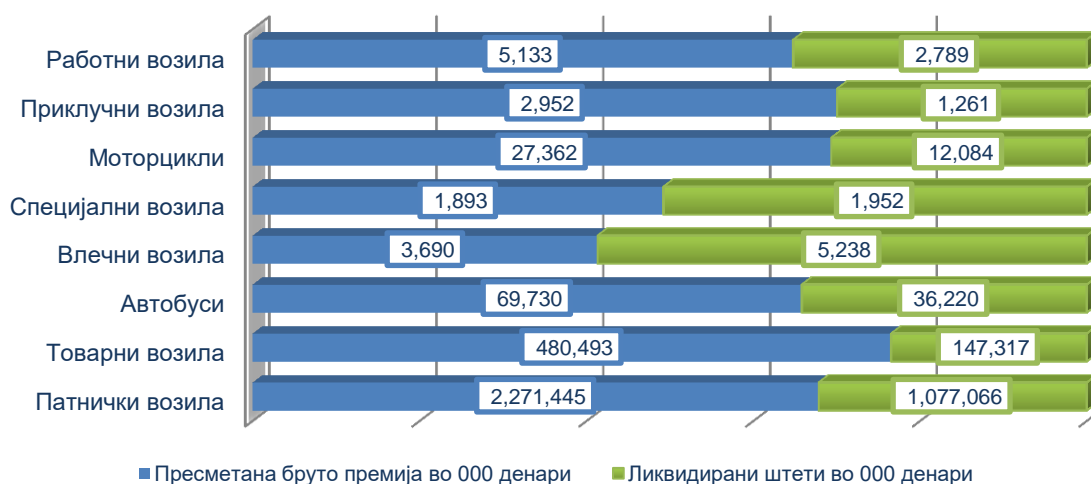
E-mail: unikalifeinfo@uniqa.mk

Удел во вкупниот пазар

Удел во пазарот на осигурување на живот

Удел во пазарот на осигурување на живот


Задолжително осигурување⁵

Премиски Групи	Број на осигурувања	Бруто премија во 000 денари	Број на штети	Ликвидирани штети во 000 денари	Индекс 5:3	Структура		Структура	
						кол.3	кол.5	кол.2	кол.4
1	2	3	4	5	6	7	8	9	10
Патнички автомобили	436.940	2.271.445	21.136	1.077.066	47,4	79,3	83,9	84,0	85,1
Товарни возила	44.032	480.493	2.931	147.317	30,7	16,8	11,5	8,5	11,8
Автобуси	3.958	69.730	410	36.220	51,9	2,4	2,8	0,8	1,6
Влечни возила	4.462	3.690	75	5.238	142,0	0,1	0,4	0,9	0,3
Специјални возила	655	1.893	37	1.952	103,1	0,1	0,2	0,1	0,1
Моторцикли	18.330	27.362	139	12.084	44,2	1,0	0,9	3,5	0,6
Приклучни возила	9.555	2.952	20	1.261	42,7	0,1	0,1	1,8	0,1
Работни возила	1.338	5.133	98	2.789	54,3	0,2	0,2	0,3	0,4
Возила ¹	-	-	-	-	-	-	-	-	-
Возила ²	-	-	-	-	-	-	-	-	-
Пробни таблци	787	164	1	6	3,7	0,0	0,0	0,2	0,0
Возила ³	-	-	-	-	-	-	-	-	-
Возила ⁴	77	525	3	46	8,8	0,0	0,0	0,0	0,0
Вкупно	520.134	2.863.387	24.850	1.283.979	44,8	100,00	100,00	100,00	100,00

Задолжително осигурување во премија и штети во 000 денари



¹ За време на пробни возења и престој во складишта

² За време на доопремување на сопствени оски (пер акс)

³ За време на поправка во автомеханичарски и авторемонтни работилници и во работилници за перење и подмачкување

⁴ Со посебни регистарски ознаки кои се во промет на територија на РМ

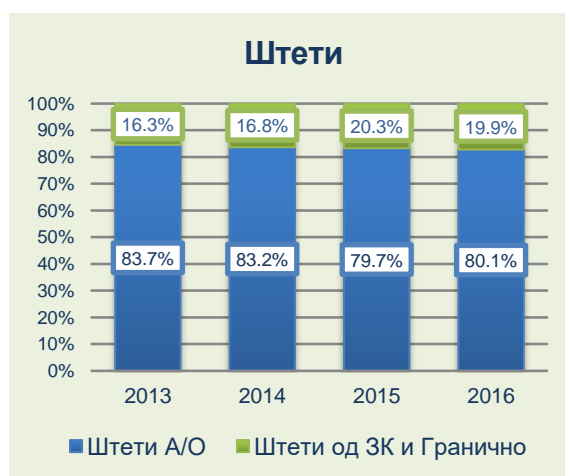
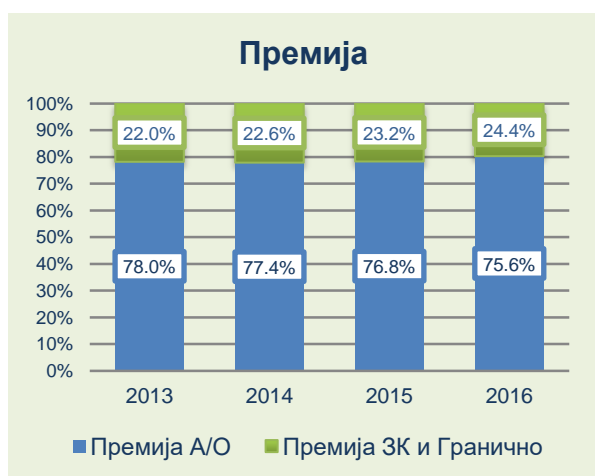
⁵ Задолжително осигурување и ликвидирани штети без Ц М Р

Статистика на осигурување зелена карта и гранично осигурување

Премиска група	Број на осигурувања	Пресметана бруто премија во 000 денари	Број на штети	Вкупно ликвидирани штети во 000 денари	Индекс 4:2	Индекс 5:3
1	2	3	4	5	6	7
Патнички автомобили	164.177	675.037	596	149.540	0,4	22,2
Товарни возила	8.051	126.053	705	143.942	8,8	114,2
Автобуси	1.575	21.057	56	10.136	3,6	48,1
Влечни возила	101	769	2	851	2,0	110,7
Специјални возила	75	363	1	25	1,3	6,9
Моторцикли	1.128	1.978	1	160	0,1	8,1
Приклучни возила	6.768	35.087	35	8.774	0,5	25,0
Работни возила	15	91	1	-	6,7	0,0
Гранично осигурување	18.333	65.575	15	5.853	0,1	8,9
Вкупно	200.223	926.010	1.412	319.281	0,7	34,5

ЗК и ГР по компанија

Осигурително друштво	Број на осигурувања	Пресметана бруто премија во 000 денари	Број на штети	Вкупно ликвидирани штети во 000 денари	Структура	
					кол.3	кол.5
1	2	3	4	5	6	7
Македонија VIG	11.114	55.587	98	19.684	6,0	6,2
Триглав	27.860	140.295	268	93.047	15,2	29,1
Евроинс	26.740	109.730	110	21.917	11,8	6,9
Сава	19.426	94.364	126	22.307	10,2	7,0
Винер VIG	18.085	82.638	71	15.532	8,9	4,9
Еуролинк	20.678	95.284	113	17.172	10,3	5,4
Еуросиг	8.276	35.882	57	8.253	3,9	2,6
Уника	23.316	104.127	186	38.001	11,2	11,9
Осигурителна Полиса	19.370	92.960	118	31.033	10,0	9,7
Албсиг	13.013	58.497	171	31.791	6,3	10,0
Кроација неживот	12.345	56.646	94	20.544	6,1	6,4
Вкупно	200.223	926.010	1.412	319.281	100,00	100,00



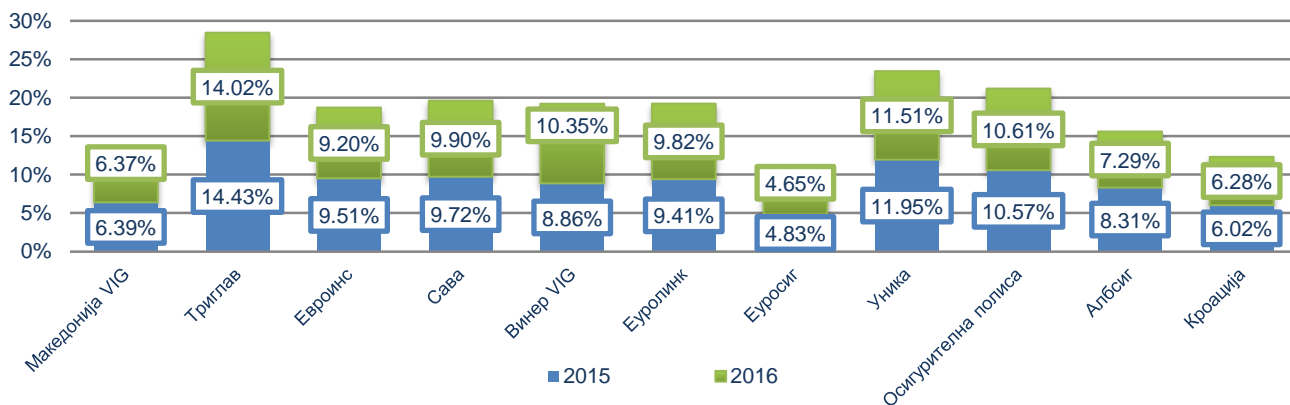
Гарантен Фонд

Работата на Гарантниот фонд во 2016 година се темелеше на Законот за задолжително осигурување во сообраќајот (Службен весник на Р.М.88/05), Правилник за формирање и користење на Гарантниот фонд (од 18.04.2006 година) и Упатството за водење на евиденција и начин на исплата на средствата од Гарантниот фонд (од 29.05.2006 година и 25.12.2007 година).

1. Гарантен фонд – удели на 31.12.2016

Осигурително друштво	Полисирана премија ⁶	Удел во Гарантен фонд	Удел во Гарантен фонд
Македонија VIG	243.813.637	6,37	11.745.512
Триглав	537.006.299	14,02	25.869.816
Евроинс	352.503.269	9,20	16.981.541
Сава	379.094.529	9,90	18.262.552
Винер VIG	396.272.656	10,35	19.090.094
Еуролинк	376.197.688	9,82	18.122.999
Еуросиг	178.229.719	4,65	8.586.063
Уника	440.722.054	11,51	21.231.405
Осигурителна Полиса	406.215.040	10,61	19.569.059
Албсиг	279.143.645	7,29	13.447.505
Кроација неживот	240.657.216	6,28	11.593.454
Вкупно	3.829.855.752	100,00	184.500.000

% Учество во Гарантен фонд



Согласно Одлука на Управниот одбор извршена е нова распределба на средствата во Гарантниот фонд во висина од 3.000.000 милиони евра односно 184.500.000 денари според процентуалното учество на секоја осигурителна компанија во вкупно полисираната премија за сите задолжителни осигурувања.

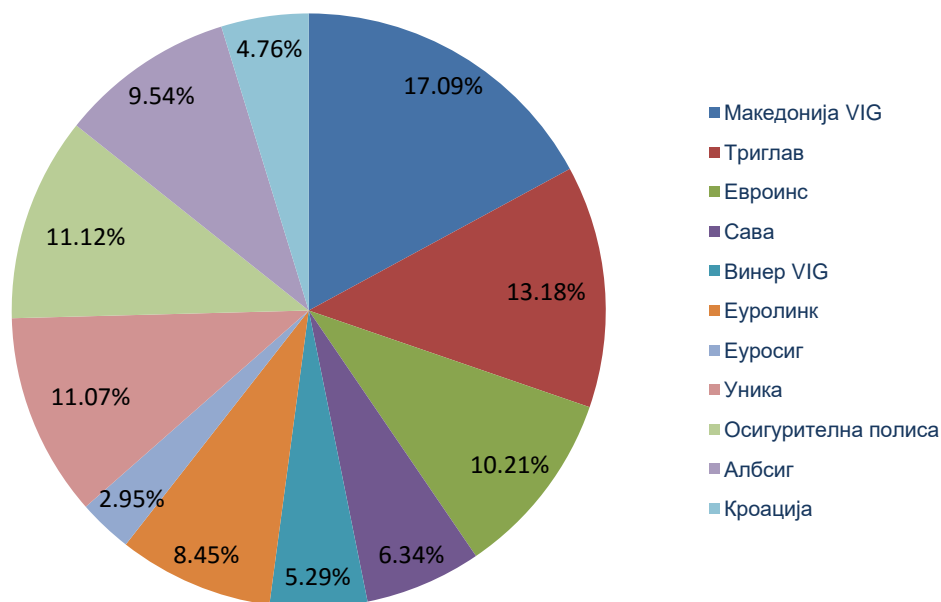
⁶ Вкупно полисирана премија 01.01-31.12.2016 година за сите задолжителни осигурувања врз основа на податоци доставени од осигурителните компании

2. Гарантен фонд – штети на 31.12.2016

Во 2016 година се пријавени 768 штети, што е зголемување од 5,9 % во споредба со 2015 година што претставува позитивен сигнал, бидејќи во споредба со претходните години бројот на пријавени штети е под илјада. За рефундирање во 2016 година, осигурителните друштва доставија 768 штети од кои 765 (99,60%) се прифатени. Во 2016 година просечно исплатена штета изнесува 148.705 денари, и во споредба со 2015 година е намалена за 6,35%.

Осигурително друштво	Број на пријавени штети	Број на прифатени штети	Прифатени штети ⁷
	2016 година	2016 година	во 000 денари
Македонија VIG	78	77	19.444.055
Триглав	81	81	14.997.204
Евроинс	84	84	11.609.146
Сава	69	69	7.216.113
Винер VIG	62	62	6.021.677
Еуролинк	47	47	9.607.200
Еуросиг	36	35	3.356.691
Уника	69	69	12.593.773
Осигурителна Полиса	103	103	12.647.373
Албсиг	84	83	10.855.043
Кроација неживот	55	55	5.410.287
Вкупно	768	765	113.759.462

Структура на прифатени штети за рефундација



⁷ Прифатени штети во Гарантен фонд (штети + надомест за обработка на истата)

Рекапитулација на средства во Гарантен фонд во 2015 и 2016 година

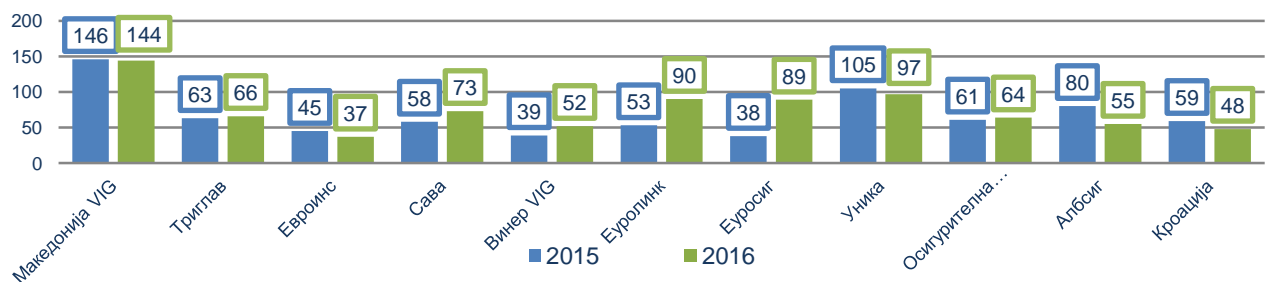
Осигурително друштво	Учество во Гарантен фонд за штети во денари		Исплата од Гарантен фонд во денари		Разлика во денари	
	2016	2015	2016	2015	2016	2015
Македонија VIG	7.172.433	7.223.032	19.444.055	19.461.600	(12.271.622)	(12.238.568)
Триглав	16.108.282	15.704.815	14.997.204	18.413.587	(1.111.078)	(2.708.772)
Евроинс	10.556.052	10.993.149	11.609.146	9.241.557	(1.053.094)	3.797.147
Сава	11.173.420	11.634.680	7.216.113	6.837.533	3.957.307	1.751.592
Винер VIG	11.456.398	9.472.565	6.021.677	6.237.934	5.434.721	3.234.631
Еуролинк	11.318.962	9.850.552	9.607.200	5.387.131	1.711.762	4.463.421
Еуросиг	5.299.744	5.421.278	3.356.691	10.276.732	(1.943.053)	(4.855.454)
Уника	13.448.734	12.951.438	12.593.773	8.644.625	854.961	4.306.813
Осигурителна полиса	12.009.459	11.783.749	12.647.373	5.594.281	(637.914)	6.189.468
Албсиг	7.919.437	10.091.662	10.855.943	12.296.692	(2.936.506)	(2.205.030)
Кроација	7.296.541	6.557.646	5.410.287	8.292.894	1.886.254	(1.735.248)
Вкупно	113.759.462	110.684.566	113.759.462	110.684.566	0	0

Преглед на резервирани штети во Гарантен фонд во 2015 и 2016 година

Осигурително друштво	Број на резервирани штети		Резервирани штети во 000 мкд	
	31.12.2016	31.12.2015	31.12.2016	31.12.2015
Македонија VIG	144	146	42.402.493	24.462.958
Триглав	66	63	9.843.965	13.033.391
Евроинс	37	45	4.271.957	7.457.826
Сава	73	58	15.406.455	12.472.490
Винер VIG	52	35	11.680.074	7.456.838
Еуролинк	90	53	30.583.329	24.401.866
Еуросиг	89	38	13.250.071	7.093.965
Уника	97	105	9.046.268	9.571.685
Осигурителна полиса	64	61	11.431.741	10.216.127
Албсиг	55	80	6.179.900	10.607.185
Кроација	48	59	13.648.249	10.157.392
Вкупно	815	747	167.744.502	136.931.723

Бидејќи заклучно со 31.12.2016 година постојат настанати, а се уште не се пријавени штети од неосигурени и непознати возила во Гарантниот фонд, во согласност со актуарските стандарди се проценува вкупната резерва на штетите од Гарантниот Фонд во износ од 237.619.955 мкд што е зголемување на резервата за 69.875.453 мкд (41,7% од резервата за пријавени и резервирани штети).

Број на резервирани штети



Кореспондентски договори

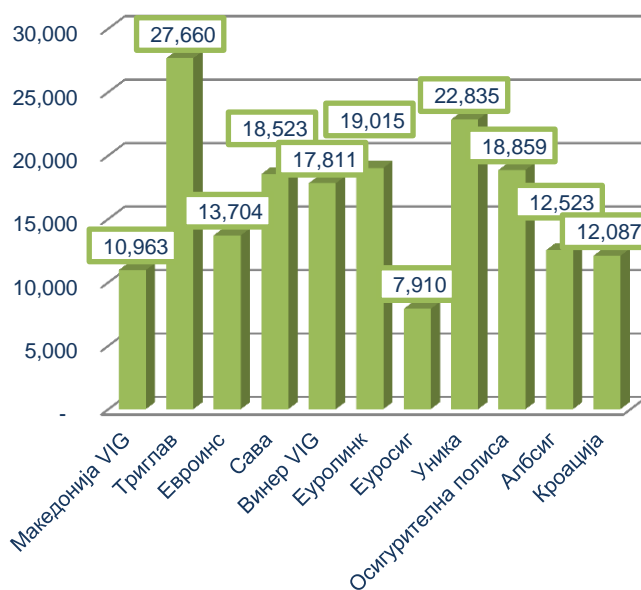
Осигурително друштво	до 31.12.2016	за 2016
Македонија VIG	439	21
Триглав	143	6
Евроинс	15	-
Сава	287	178
Винер VIG	88	8
Еуролинк	105	7
Еуросиг	21	1
Уника	53	24
Ос. Полиса	27	4
Албсиг	35	9
Кроација неживот	15	1
Вкупно	1228	259

Најголем број од овие договори се еднострани, односно за обработка на штети кои странските осигуреници ќе ги причинат во Република Македонија, што фактички значи реализација на IV Смерница на членките од Европската Унија. Меѓутоа, заради олеснување на работата на членките при ликвидација на штети во странство, потребно е истите во консултација со Бирото, да се ангажираат на склучување на договори за обработка на штети што наши осигуреници ќе ги причинат во странските земји. Ова особено се однесува на земјите каде што нашите осигуреници најчесто патуваат.

Издавање на зелени карти

Во 2016 година, по овластување на Бирото, се издадени 181.890 меѓународни зелени карти, што претставува зголемување од 13,72% во споредба со 2015 година, кога беа издадени 159.951 зелени карти. За да се намали злоупотребата на зелени карти, со Министерството за внатрешни работи воспоставена е тесна комуникација за контрола на зелените карти на нашите граѓани кои патуваат во странство, но и на зелените карти од странски државјани кои влегуваат на територијата на Р. Македонија.

Број на зелени карти по компании



Зелени карти

