

ОСИГУРИТЕЛЕН БИЛТЕН

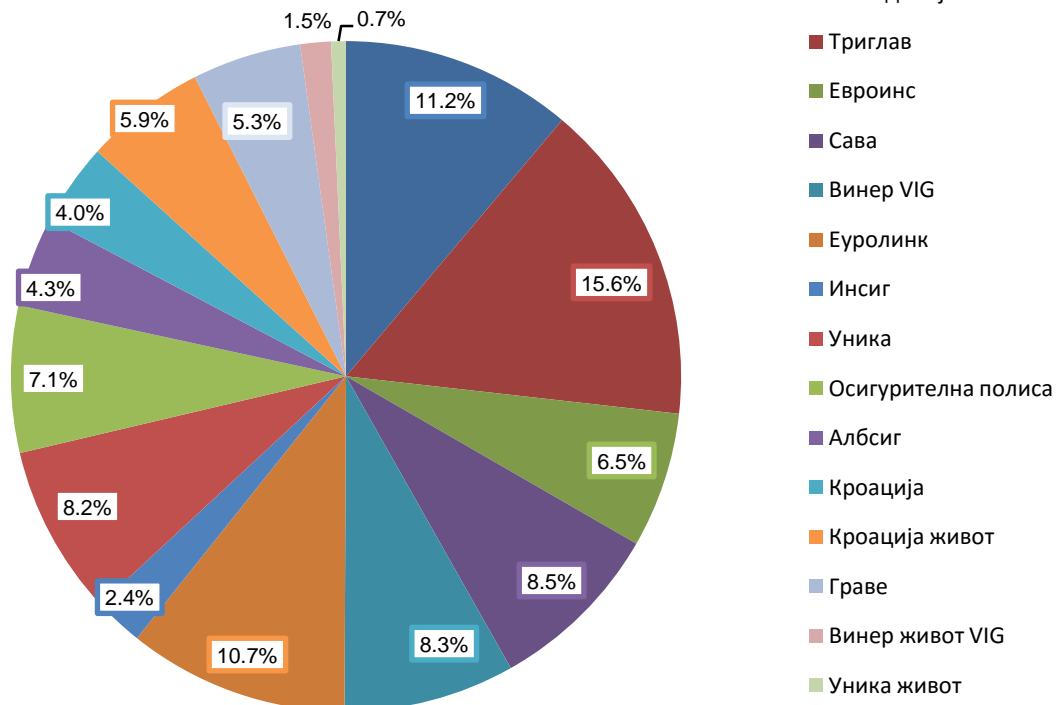
Извештај за осигурителниот пазар во
Република Македонија

2015

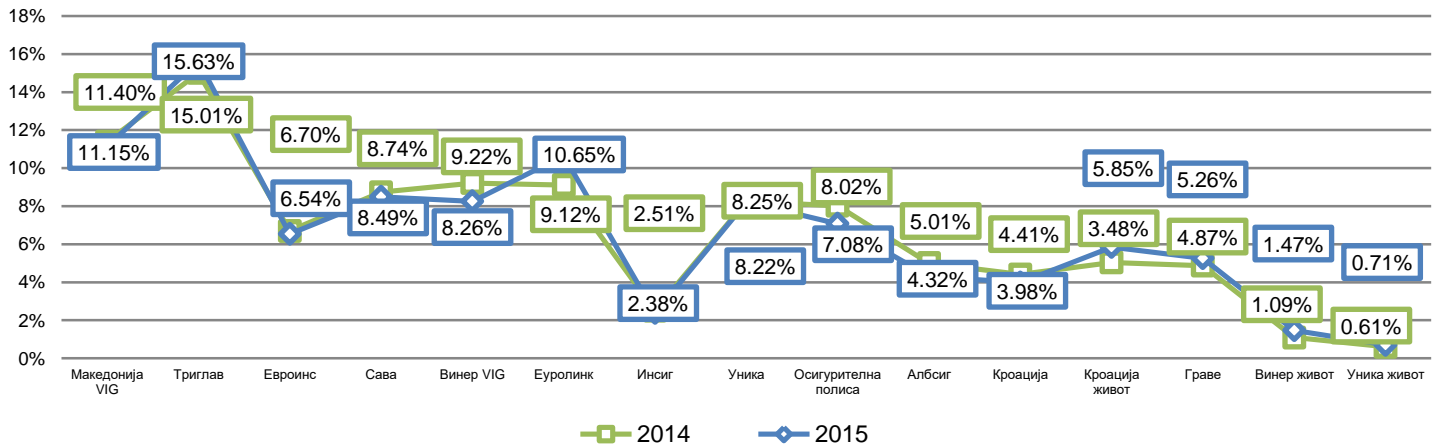
Удел на осигурителниот пазар

Осигурителна компанија	Премија осигурување во 000 денари			Премија
	Вкупно	Живот	Неживот	Структура
Македонија VIG	923.428	-	923.428	11,15
Триглав	1.294.416	-	1.294.416	15,63
Евроинс	541.416	-	541.416	6,54
Сава	702.948	-	702.948	8,49
Винер VIG	683.537	-	683.537	8,26
Еуролинк	881.797	-	881.797	10,65
Инсиг	197.070	-	197.070	2,38
Уника	680.379	-	680.379	8,22
Ос.Полиса	586.191	-	586.191	7,08
Албсиг	357.716	-	357.716	4,32
Кроација	329.874	-	329.874	3,98
Кроација живот	484.429	484.429	-	5,85
Граве	435.289	435.289	-	5,26
Винер живот	122.107	122.107	-	1,47
Уника живот	59.167	59.167	-	0,71
Вкупно	8.279.764	1.100.992	7.178.772	100,00

Удел во вкупната премија

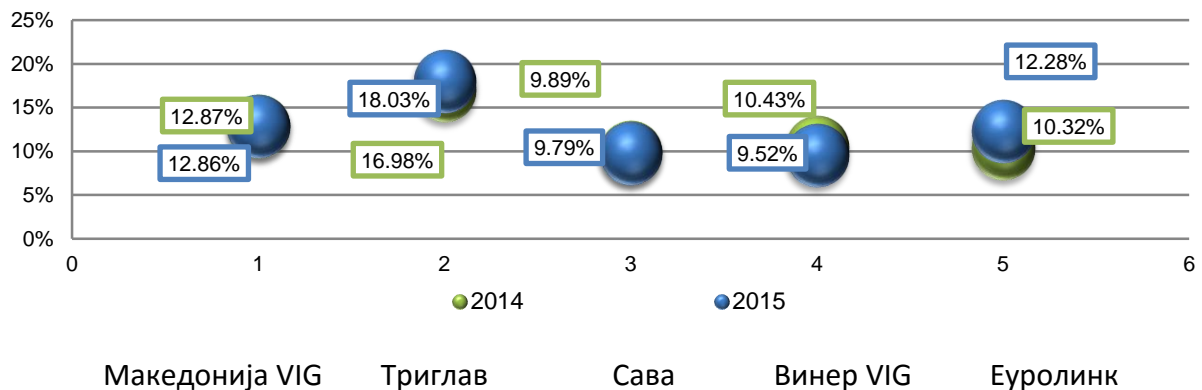


Удел во вкупниот пазар по години во %



Во 2015 година мал пад во уделот на осигурителниот пазар бележи Винер. Забележителен пораст во вкупниот удел на пазарот бележат Еуролинк и Триглав од компаниите што се занимаваат со неживотно осигурување, Кроација од компаниите што работат со осигурување на живот.

Учество на првите пет компании за неживотно осигурување за 2014 и 2015 година



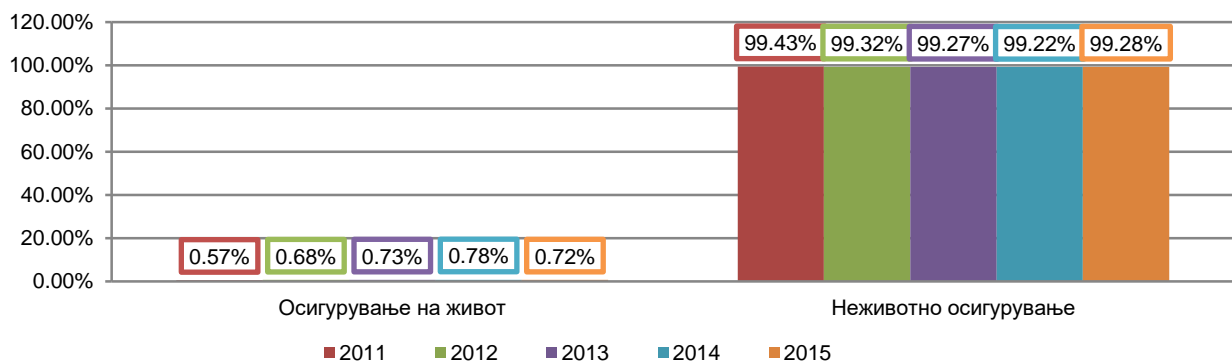
Најголем удел во полисираната премија на осигурителниот пазар имаат Триглав, Македонија VIG, Еуролинк, Сава и Винер VIG. Вкупниот удел на овие пет компании изнесува 62,48% од вкупната полисирана премија за неживотно осигурување за 2015 година. И покрај тоа осигурителниот пазар во Република Македонија е конкурентен.

Број на издадени полиси за 2015

Вкупниот број на издадени полиси во 2015 година изнесува 1.199.870 од кои 1.191.187 се полиси за неживотно осигурување, а останатите 8.683 се полиси за осигурување на живот.

Бројот на издадени полиси за неживотното осигурување во 2015 година имаат пораст од 64.862, односно зголемување од 5,76%, споредено со 2014 година, додека полисите за животното осигурување во 2015 година имаат пад од 135 полиси, односно пад од 1,53 %, споредено со 2014 година.

Број на полиси по години



Број на полиси по класи 2014 и 2015 година	2014		2015		Број 2015/2014
	Број	Структура	Број	Структура	Во %
Осигурување од незгода	336.915	29,68	367.356	30,62	109%
Здравствено осигурување	269	0,02	368	0,03	137%
Осигурување на патнички возила - каско	43.170	3,80	42.887	3,57	99%
Осигурување на воздухоплови - каско	6	0,00	5	0,00	83%
Осигурување на пловни објекти - каско	30	0,00	31	0,00	103%
Осигурување на стока во превоз - карго	2.522	0,22	2.505	0,21	99%
Осиг. на имот од пожар и природни непогоди	65.718	5,79	74.271	6,19	113%
Останати осигурувања на имот	52.191	4,60	57.422	4,79	110%
Осиг. од одговорност од употреба на моторни возила	656.911	57,87	646.831	53,91	98%
Осиг. од одговорност од употреба на воздухоплови	33	0,00	29	0,00	88%
Осиг. од одговорност од употреба на пловни објекти	487	0,04	759	0,06	156%
Општо осигурување од одговорност	20.792	1,83	24.542	2,05	118%
Осигурување на кредити	0	0,00	0	0,00	0%
Осигурување на гаранции	284	0,03	245	0,02	86%
Осигурување од финансиски загуби	95	0,01	240	0,02	253%
Осигурување од правна заштита	1	0,00	1	0,00	100%
Осигурување од туристичка помош	335.059	29,52	364.092	30,34	109%
Вкупно неживотно осигурување	1.126.325	99,22	1.191.187	99,28	106%
Животно осигурување	8.818	0,78	8.683	0,72	98%
ВКУПНО	1.135.143	100,00	1.199.870	100,00	106%

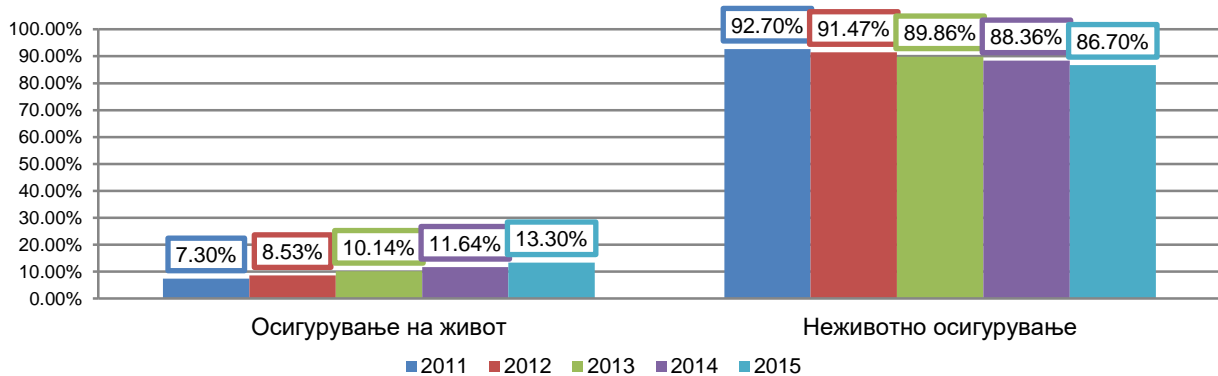
Премија за 2015 година

Во 2015 година осигурителниот пазар бележи пораст од 8,52% во вкупно полисираната премија, споредено со 2014. Од вкупно 8.279.764.000 денари полисирана премија, 7.178.772.000 се од полисирана премија од неживотни осигурувања, додека преостанатите 1.100.992.000 денари се од осигурување на живот.

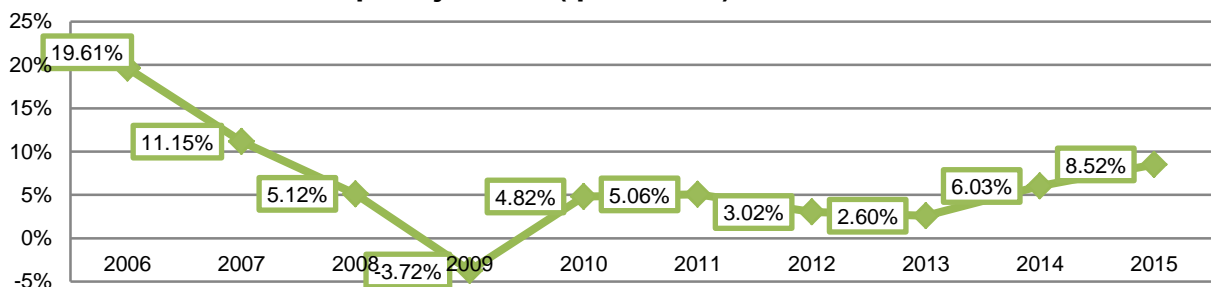
Неживотното осигурување во 2015 година има пораст во бруто полисираната премија од 437.678.000 денари, односно зголемување од 6,49 %, споредено со 2014 година.

Осигурувањето на живот бележи раст во вкупно полисираната премија споредено со 2014 година од 212.663.000 денари, односно раст од 23,94%. Како одраз на ова зголемување, зголемен е и уделот во вкупно полисираната премија од 1,7 % и учествува во вкупно полисираната премија со 13,30%.

Структура на премија по години

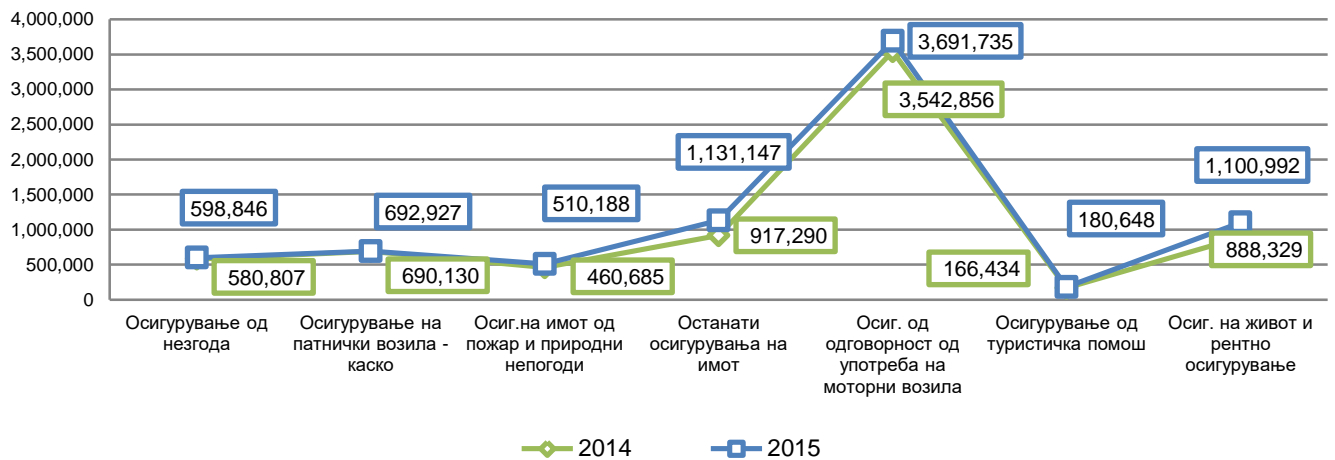


Премија во % (раст/пад) по години



Премија по класи

Премија по класи за 2014 и 2015 година во 000 ден

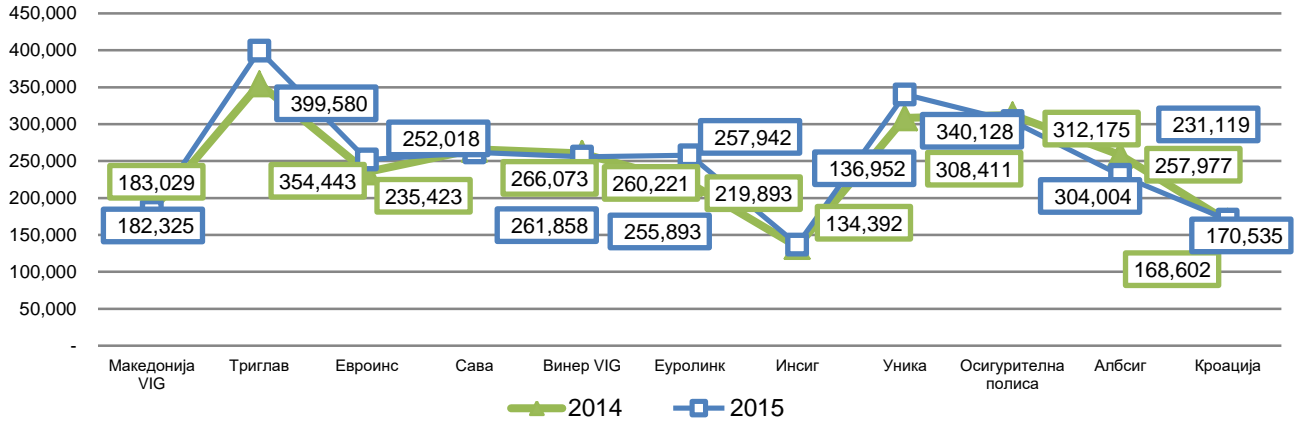


Полисираната премија во 2015 година бележи зголемување во споредба со 2014 година. Најголем пораст е во класите од незадолжителни осигурувања со што се менува и структурата на премија.

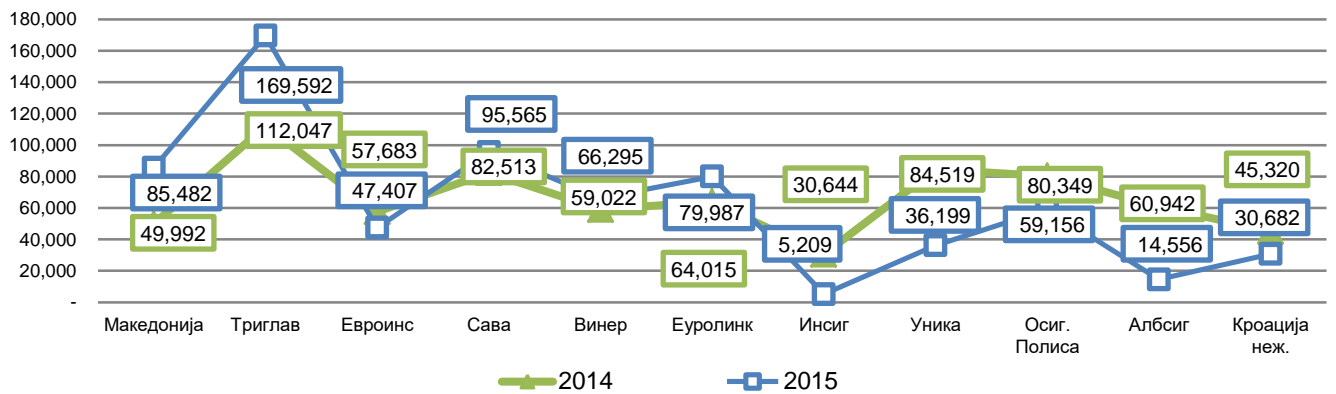
Полисирана премија по класи 2014 и 2015 година	2014		2015		Премија 2015/2014
	Во 000 ден	Структура	Во 000 ден	Структура	Во %
Осигурување од незгода	580.807	7,61	598.846	7,23	103%
Здравствено осигурување	4.666	0,06	6.369	0,08	136%
Осигурување на патнички возила - каско	690.130	9,05	692.927	8,38	100%
Осигурување на воздухоплови - каско	85.393	1,12	48.123	0,58	56%
Осигурување на пловни објекти - каско	843	0,01	872	0,01	103%
Осигурување на стока во превоз - карго	60.422	0,79	70.094	0,85	116%
Осиг. на имот од пожар и природни непогоди	460.685	6,04	510.188	6,16	111%
Останати осигурувања на имот	917.290	12,02	1.131.147	13,66	123%
Осиг. од одговорност од употреба на моторни возила	3.542.856	46,44	3.691.735	44,59	104%
Осиг. од одговорност од употреба на воздухоплови	10.984	0,14	6.730	0,08	61%
Осиг. од одговорност од употреба на пловни објекти	1.950	0,03	2.525	0,03	129%
Општо осигурување од одговорност	178.515	2,34	192.430	2,32	108%
Осигурување на кредити	0	0,00	0	0,00	0%
Осигурување на гаранции	1.930	0,03	1.066	0,01	55%
Осигурување од финансиски загуби	38.189	0,50	45.072	0,54	118%
Осигурување од правна заштита	0	0,00	0	0,00	0%
Осигурување од туристичка помош	166.434	2,18	180.648	2,18	109%
Вкупно неживотно осигурување	6.741.094	88,36	7.178.772	86,70	106%
Животно осигурување	888.329	11,64	1.100.992	13,30	124%
ВКУПНО	7.629.423	100,00	8.279.764	100,00	109%

Осигурување од употреба на моторни возила

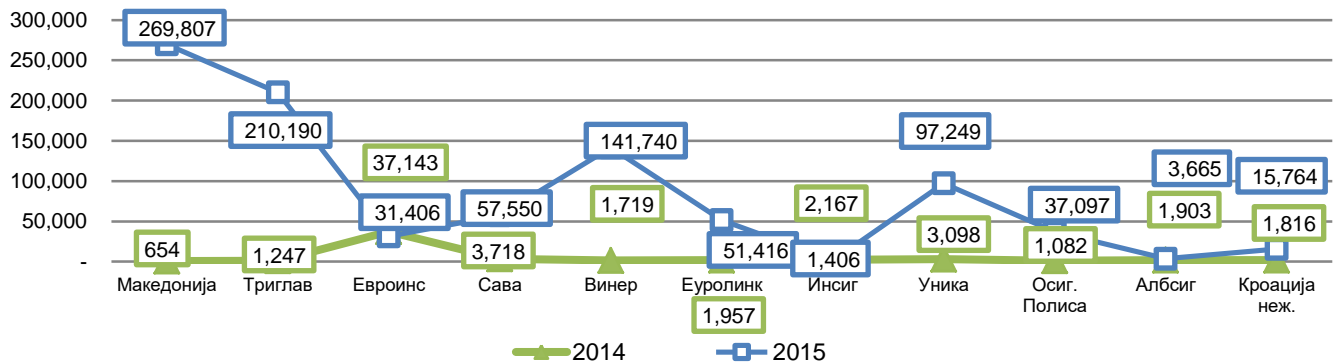
Полисирана премија од АО во 000 денари



Осигурување од ЗК во 000 денари



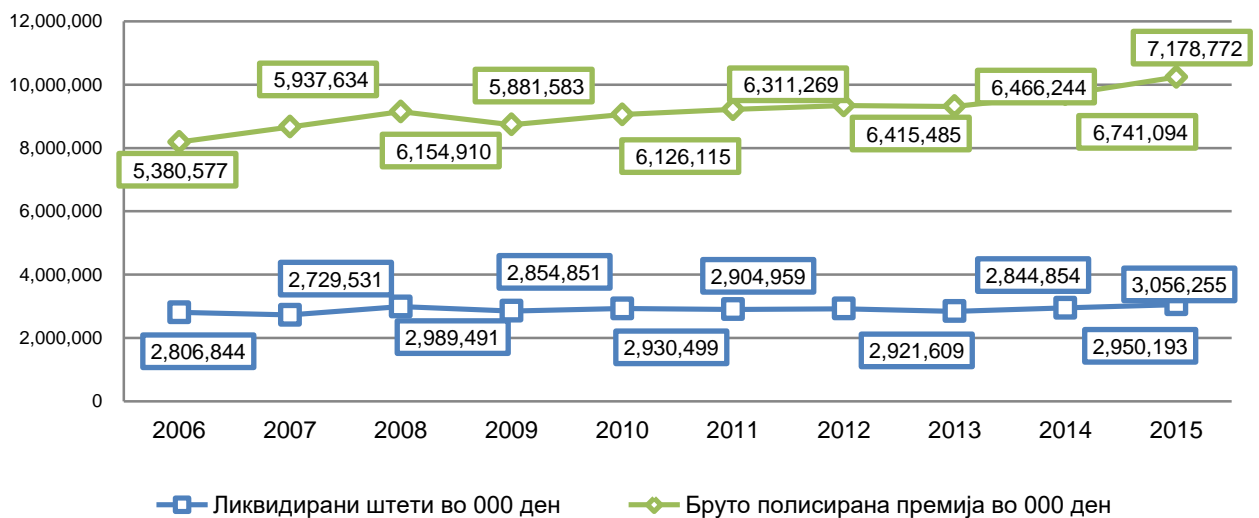
Гранично осигурување во 000 денари



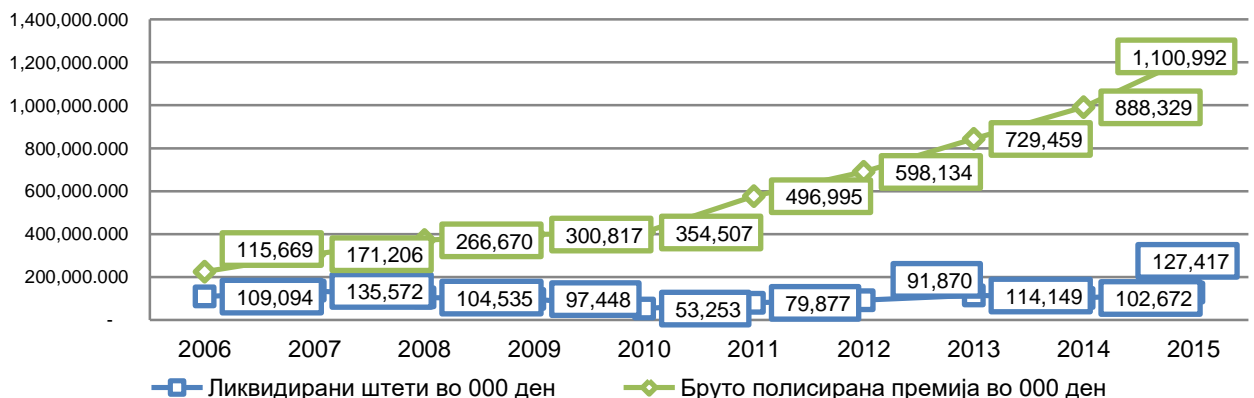
Бруто полисирана премија и ликвидирани штети

Година	Бруто полисирана премија во 000 ден			Ликвидирани штети во 000 ден			Индекс на годишно движење			
	ВКУПНО	Животно осигурување	Неживотно осигурување	ВКУПНО	Животно осигурување	Неживотно осигурување	Живот		Неживот	
							Премија	Штети	Премија	Штети
2006	5.496.246	115.669	5.380.577	2.915.938	109.094	2.806.844	105,9	151,4	119,9	106,1
2007	6.108.840	171.206	5.937.634	2.865.103	135.572	2.729.531	148,0	124,3	110,4	97,2
2008	6.421.580	266.670	6.154.910	3.094.026	104.535	2.989.491	155,8	77,1	103,7	109,5
2009	6.182.400	300.817	5.881.583	2.952.299	97.448	2.854.851	112,8	93,2	95,6	95,5
2010	6.480.622	354.507	6.126.115	2.983.752	53.253	2.930.499	117,8	54,6	104,2	102,6
2011	6.808.264	496.995	6.311.269	2.984.836	79.877	2.904.959	140,2	150,0	103,0	99,1
2012	7.013.619	598.134	6.415.485	3.013.479	91.870	2.921.609	120,4	115,0	101,7	100,6
2013	7.195.703	729.459	6.466.244	2.959.003	114.149	2.844.854	122,0	124,3	100,8	97,4
2014	7.629.423	888.329	6.741.094	3.052.865	102.672	2.950.193	121,8	89,9	104,3	103,7
2015	8.279.764	1.100.992	7.178.772	3.183.672	127.417	3.056.255	123,9	124,1	106,5	103,6

Неживотно осигурување во 000 денари по години



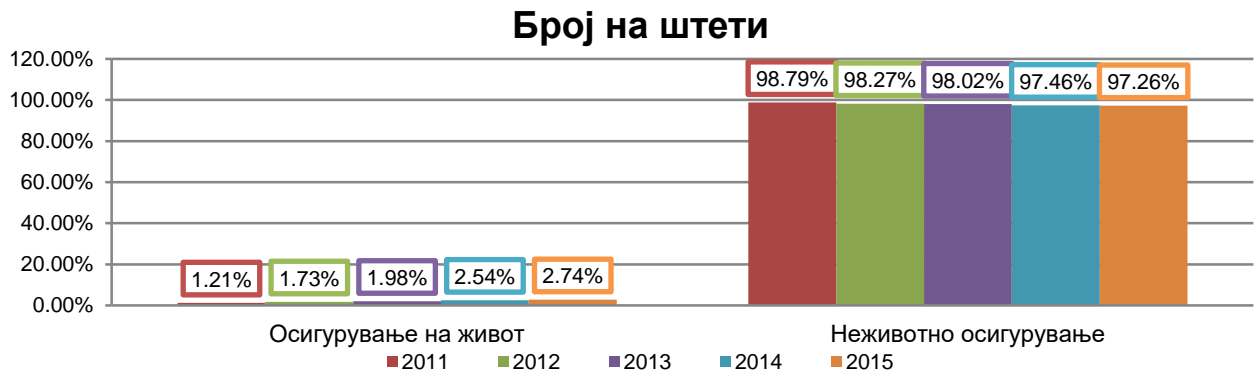
Осигурување на живот во 000 денари по години



Број на штети за 2015

Вкупниот број на штети во 2015 година изнесува 50.081 од кои 48.709 се штети за неживотно осигурување, а останатите 1.372 се штети за осигурување на живот.

Штетите за неживотното осигурување во 2015 година имаат раст од 1.466, односно зголемување од 3,10%, споредено со 2014 година, додека полисите за животното осигурување во 2015 година изнесуваат 11,54%.



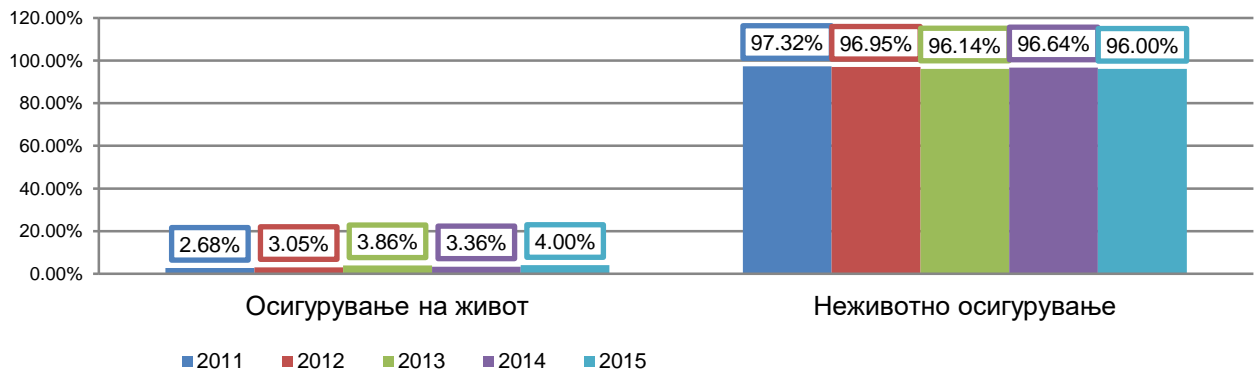
Број на штети по класи 2014 и 2015 година	2014		2015		Број 2015/2014
	Број	Структура	Број	Структура	Во %
Осигурување од незгода	6.958	14,35	7.114	14,20	102%
Здравствено осигурување	21	0,04	75	0,15	357%
Осигурување на патнички возила - каско	7.826	16,15	7.200	14,38	92%
Осигурување на воздухоплови - каско	4	0,01	0	0,00	0%
Осигурување на пловни објекти - каско	1	0,00	1	0,00	100%
Осигурување на стока во превоз - карго	62	0,13	53	0,11	85%
Осиг. на имот од пожар и природни непогоди	958	1,98	724	1,45	76%
Останати осигурувања на имот	6.790	14,01	6.923	13,82	102%
Осиг. од одговорност од употреба на моторни возила	21.878	45,13	23.310	46,54	107%
Одговорност од воздухоплови	0	0,00	1	0,00	0%
Одговорност на пловни објекти	0	0,00	0	0,00	0%
Општо осигурување од одговорност	302	0,62	253	0,51	84%
Осигурување на кредити	0	0,00	0	0,00	0%
Осигурување на гаранции	0	0,00	0	0,00	0%
Осигурување од финансиски загуби	70	0,14	75	0,15	107%
Осигурување на правна заштита	0	0,00	0	0,00	0%
Осигурување од туристичка помош	2.373	4,90	2.980	5,95	126%
Вкупно неживотно осигурување	47.243	97,46	48.709	97,26	103%
Животно осигурување	1.230	2,54	1.372	2,74	112%
ВКУПНО	48.473	100,00	50.081	100,00	100%

Ликвидирани штети

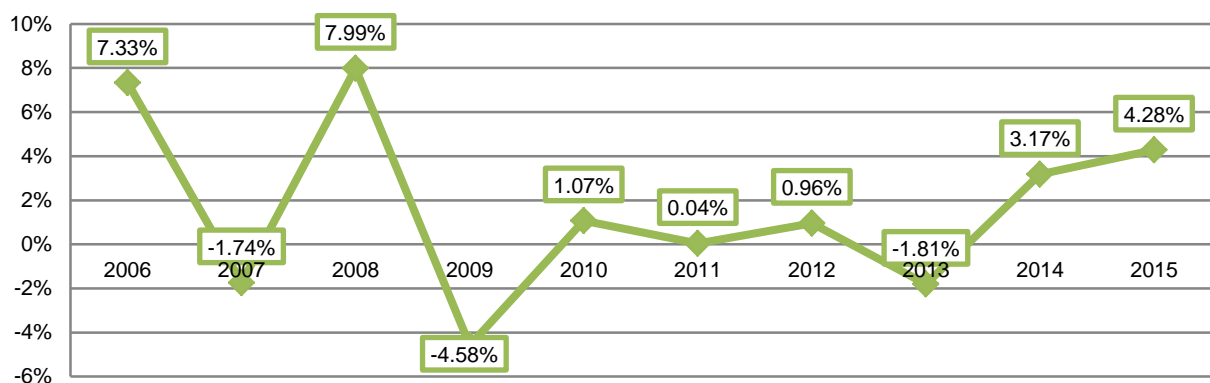
Од вкупно 3.183.672.000 денари ликвидирани штети, 3.056.255.000 денари се штети исплатени за неживотно осигурување, додека преостанатите 127.417.000 денари се ликвидирани штети од осигурување на живот.

Во споредба со 2014 година, вкупно ликвидираните штети бележат зголемување од 4,28%, односно 130.807.000 денари. Пред се, ова е одраз на зголемување на ликвидираните штети во неживотното осигурување.

Структура на штети по години



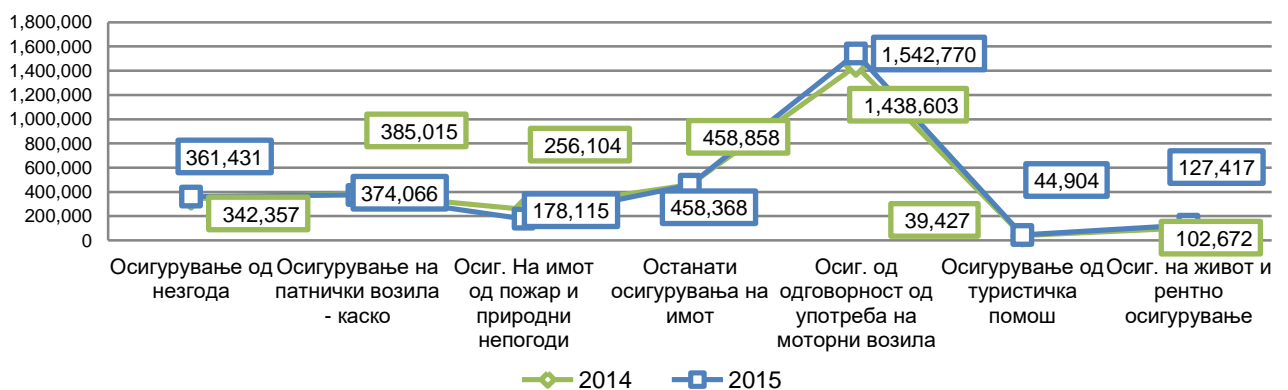
Ликвидирани штети во % (раст /пад) по години



Ликвидирани штети по класи на осигурување

Ликвидирани штети по класи 2014 и 2015 година	2014		2015		Штети 2015/2014
	Во 000 ден	Структура	Во 000 ден	Структура	Во %
Осигурување од незгода	342.357	11,21	361.431	11,35	106%
Здравствено осигурување	465	0,02	869	0,03	187%
Осигурување на патнички возила - каско	385.015	12,61	374.066	11,75	97%
Осигурување на воздухоплови - каско	11.126	0,36	11.126	0,36	0%
Осигурување на пловни објекти - каско	106	0,00	119	0,00	112%
Осигурување на стока во превоз - карго	2.139	0,07	1.778	0,06	83%
Осиг. на имот од пожар и природни непогоди	256.104	8,39	178.115	5,59	70%
Останати осигурувања на имот	458.858	15,03	458.368	14,40	100%
Осиг. од одговорност од употреба на моторни воз.	1.438.603	47,12	1.542.770	48,46	107%
Одговорност од воздухоплови	96	0,00	426	0,01	444%
Одговорност од пловни објекти	0	0,00	0.00	0,00	0%
Општо осигурување од одговорност	15.772	0,52	93.241	2,93	591%
Осигурување на кредити	0	0,00	0	0,00	0%
Осигурување на гаранции	0	0,00	0	0,00	0%
Осигурување од финансиски загуби	125	0,00	168	0,01	134%
Осигурување од правна заштита	0	0,00	0	0,00	0%
Осигурување од туристичка помош	39.427	1,29	44.904	1,41	114%
Вкупно неживотно	2.950.193	96,64	3.056.255	96,00	104%
Животно осигурување	102.672	3,36	127.417	4,00	124%
ВКУПНО	3.052.865	100,00	3.183.672	100,00	104%

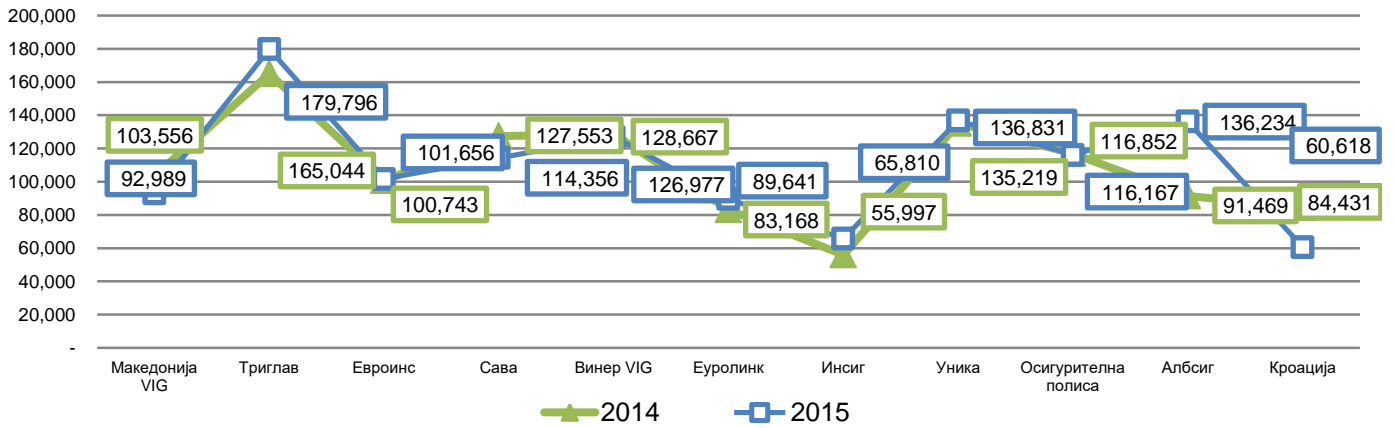
Ликвидирани штети по класи за 2014 и 2015 во 000 ден



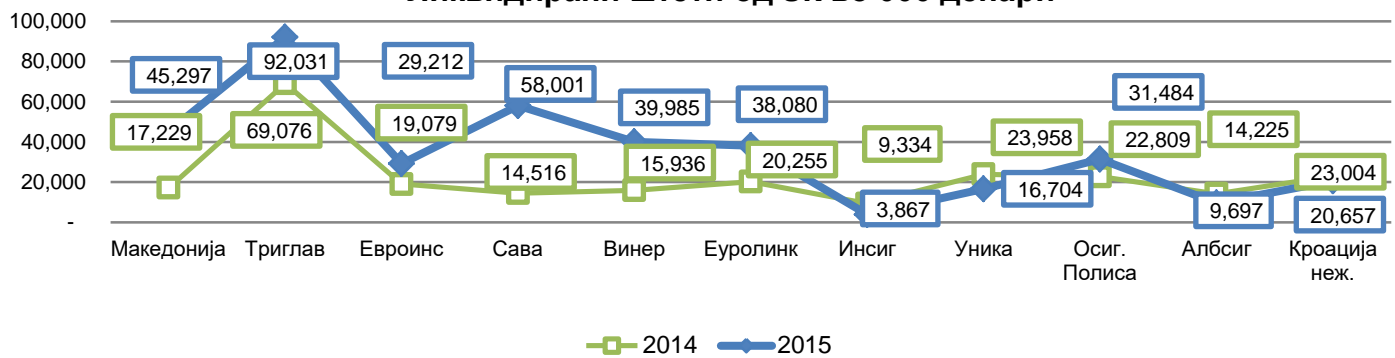
Ликвидираните штети во 2015 година бележат зголемување во споредба со 2014 година.

Ликвидирани штети по класи на осигурување

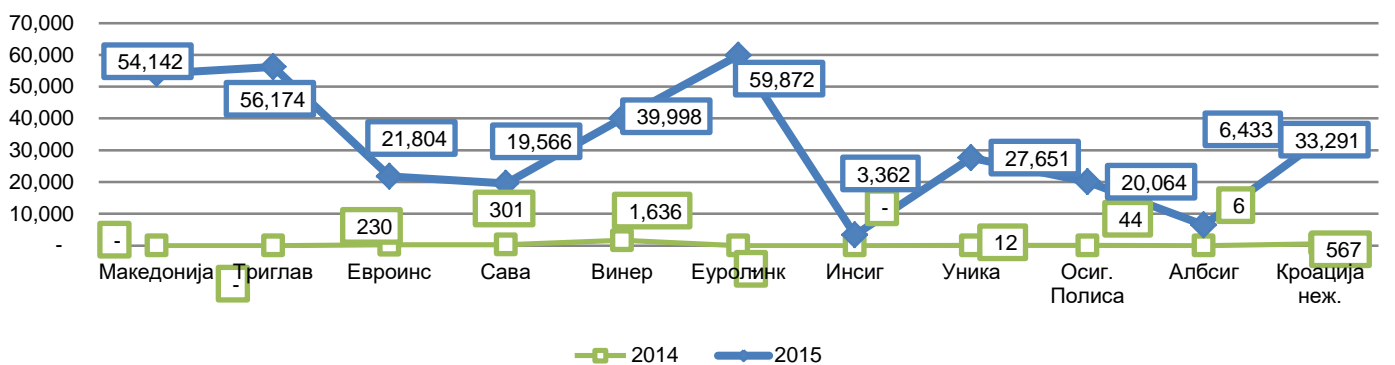
Ликвидирани штети од АО во 000 денари



Ликвидирани штети од ЗК во 000 денари



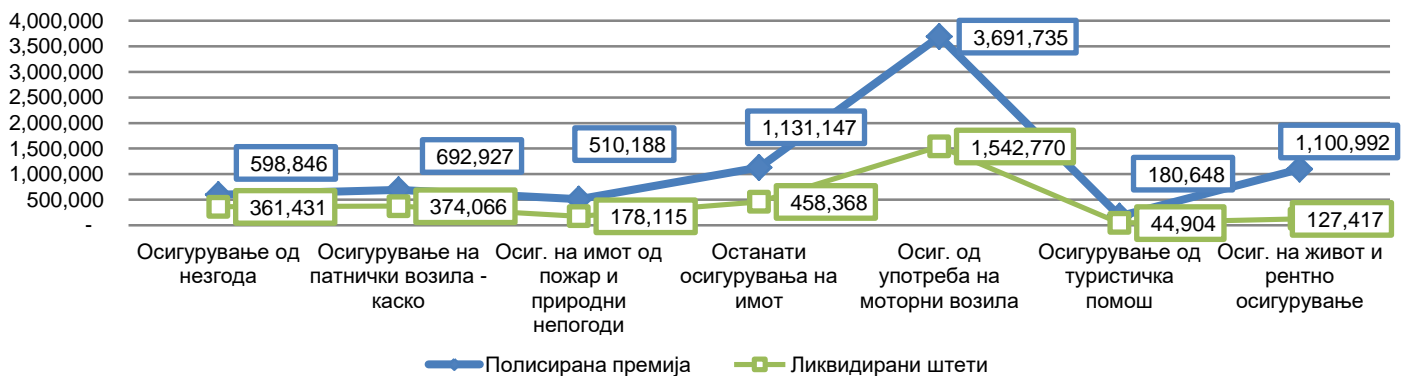
Ликвидирани штети од Гранично осигурување во 000 денари



Премија / штети по класи на осигурување

Класи на осигурувања за 2015 година	Полисирана премија		Ликвидирани штети		Штети/ Премија
	Во 000 денари	Структура	Во 000 денари	Структура	Учество
Осигурување од незгода	598.846	7,23	361.431	11,35	60,3%
Здравствено осигурување	6.369	0,08	869	0,03	13,6%
Осигурување на патнички возила - каско	692.927	8,37	374.066	11,75	54,0%
Осигурување на воздухоплови - каско	48.123	0,58	0,00	0,00	00,0%
Осигурување на пловни објекти - каско	872	0,01	119	0,00	13,6%
Осигурување на стока во превоз - карго	70.094	0,85	1.778	0,06	2,5%
Осиг. на имот од пожар и природни непогоди	510.188	6,16	178.115	5,59	35,0%
Останати осигурувања на имот	1.131.147	13,7	458.368	14,4	40,5%
Ос. од одговорност од употреба на моторни возила	3.691.735	44,6	1.542.770	48,5	41,8%
Осиг. од одговорност од употреба на воздухоплови	6.730	0,08	426	0,01	6,3%
Осиг. од одговорност од употреба на пловни објекти	2.525	0,03	0,00	0,00	0,00%
Општо осигурување од одговорност	192.430	2,32	93.241	2,9	48,4%
Осигурување на гаранции	1.066	0,01	0,00	0,00	0,00%
Осигурување од финансиски загуби	45.072	0,54	168	0,01	0,4%
Осигурување од туристичка помош	180.648	2,18	44.904	1,41	24,9%
Вкупно неживотно	7.178.772	86,70	3.056.255	96,00	42,6%
Животно осигурување	1.100.992	13,30	127.417	4,00	11,6%
ВКУПНО	8.279.764	100,00	3.183.672	100,00	39,0%

Премија и штети 2015 година во 000 денари



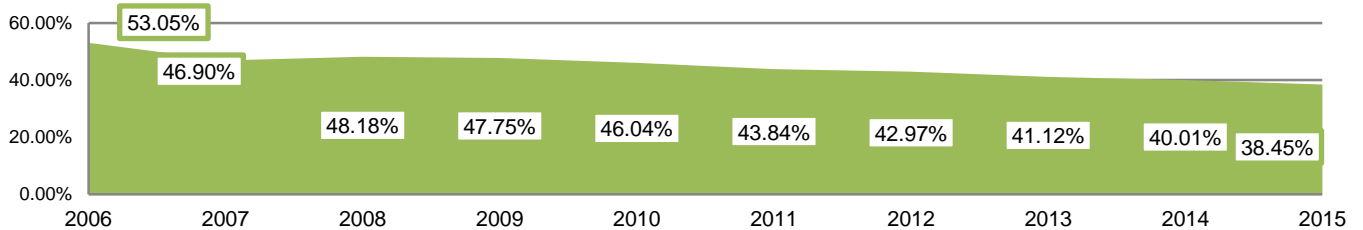
Најголем процент во полисираната премија и ликвидираните штети е повторно во класата „Осигурување од употреба на моторни возила.. Истата класа учествува во вкупно полисираната премија од 44,59% и 48,46% во вкупно ликвидирани штети.

Историски тренд

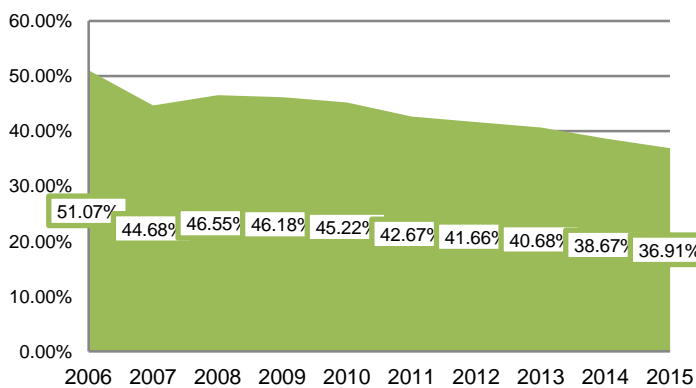


Година во 000 денари	2007	2008	2009	2010	2011	2012	2013	2014	2015
Бруто полисирана премија	6.108.840	6.421.580	6.182.400	6.480.622	6.808.264	7.013.619	7.195.703	7.629.423	8.279.764
Бруто ликвидирани штети	2.865.103	3.094.026	2.952.299	2.983.752	2.984.836	3.013.479	2.959.002	3.052.865	3.183.672
% на учество на штети	46,90%	48,18%	47,75%	46,04%	43,84%	42,97%	41,12%	40,01%	38,45%

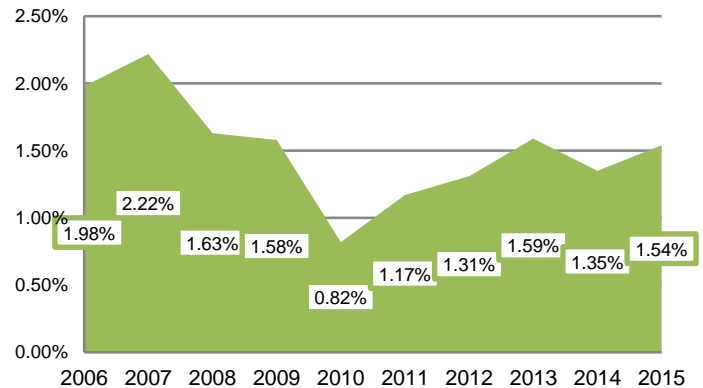
% на учество на штети во вкупно полисираната премија по години



Учество на штети од неживотно осигурување во вкупно полисирана премија по години



Учество на штети од животно осигурување во вкупно полисирана премија по години

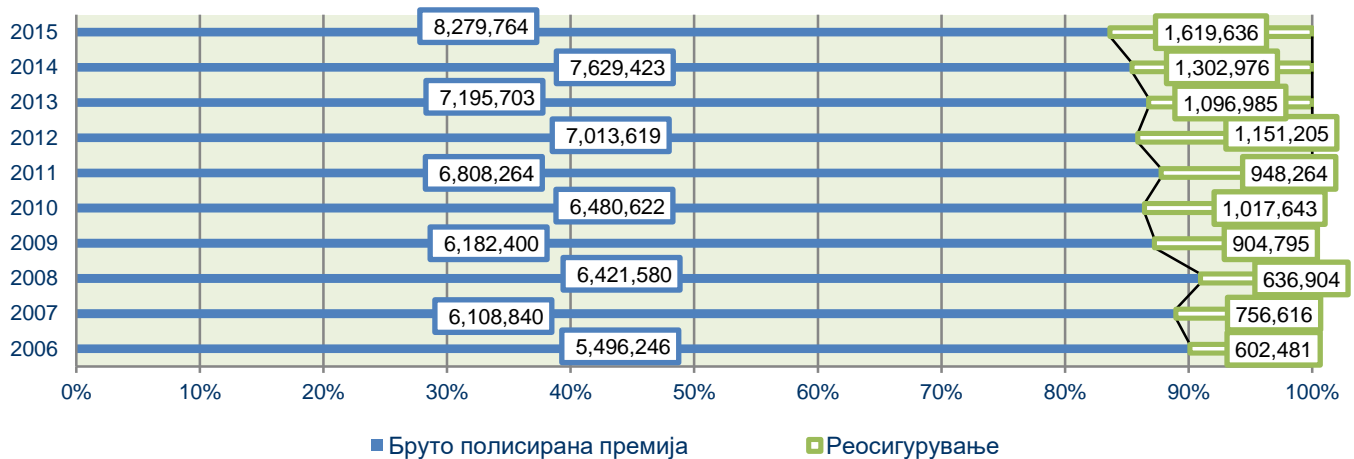


Реосигурување

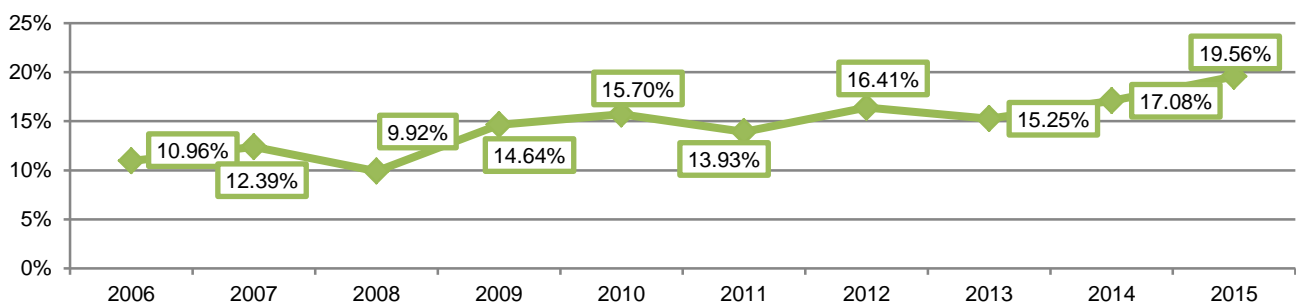
Преотстапената премија во реосигурување изнесува 1.619.636.000 денари и бележи зголемување од 24,30 % во споредба со 2014 година. Во исто време се зголемува уделот на реосигурувачите за 22.4 милиони денари.

Година	Бруто премија - преотстапена во 000 денари			Учество во штети во 000 денари		
	Вкупно	Животно	Неживотно	Вкупно	Животно	Неживотно
2006	602.481	-	602.481	78.324	-	78.324
2007	756.616	4.048	752.568	144.723	385	144.338
2008	636.904	8.014	628.890	177.930	1.116	176.814
2009	904.795	9.115	895.680	192.079	846	191.233
2010	1.017.643	11.837	1.005.806	215.576	1.141	214.435
2011	948.264	16.477	931.787	184.669	5.786	178.883
2012	1.151.205	17.203	1.134.002	227.414	3.465	223.949
2013	1.096.985	22.332	1.074.653	266.050	4.136	261.914
2014	1.302.976	33.150	1.269.826	508.035	4.602	503.433
2015	1.619.636	49.371	1.570.265	530.442	6.287	524.155

Учество на реосигурување во бруто полисирана премија во 000 денари



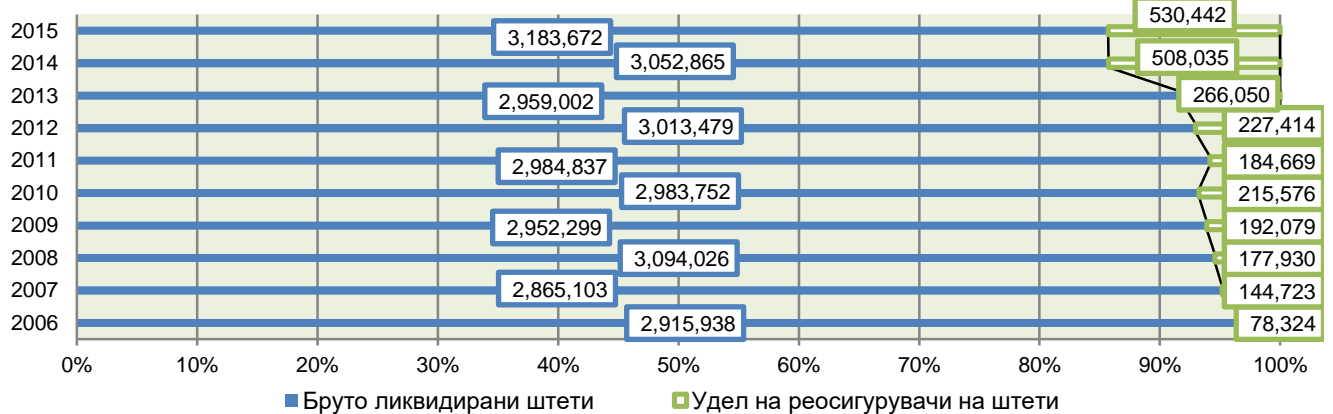
Реосигурителното покривање во 2015 изнесува 19,56% од вкупната бруто полисирана премија.



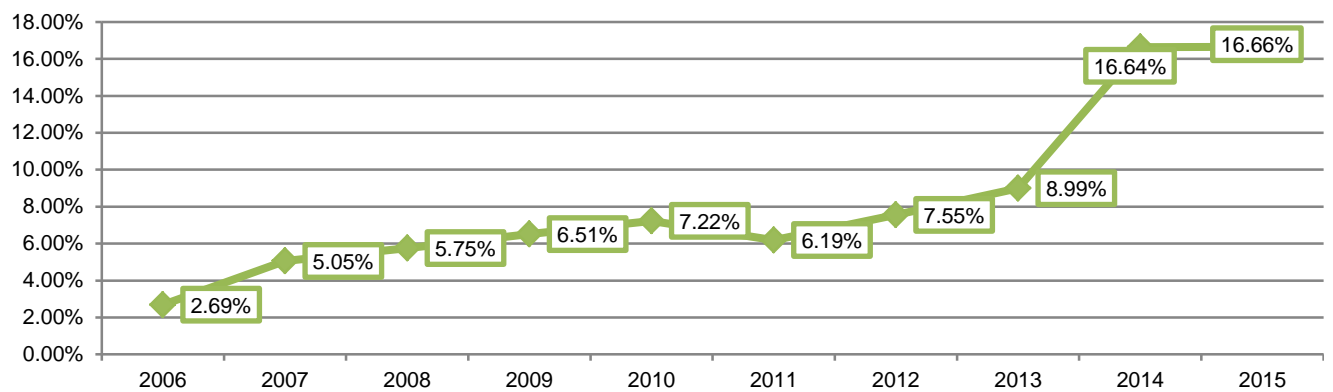
Учество на реосигурувачите во ликвидирани штети

Уделот на реосигурувачите на штети во 2015 година е зголемен за приближно 22.4 милиони денари или зголемување од 4,4 % во однос на 2014 година.

Удел на реосигурувачи во исплатени штети во 000 денари



Уделот на реосигурувачи во 2015 година изнесува 16,66% од вкупно исплатените штети.



Година	Бруто ликвидирани штети	Удел на реосигурувачи на штети	% (удел на ре/лик.штети)
2006	2.915.938	78.324	2,69%
2007	2.865.103	144.723	5,05%
2008	3.094.026	177.930	5,75%
2009	2.952.299	192.079	6,51%
2010	2.983.752	215.576	7,22%
2011	2.984.837	184.669	6,19%
2012	3.013.479	227.414	7,55%
2013	2.959.002	266.050	8,99%
2014	3.052.865	508.035	16,64%
2015	3.183.672	530.442	16,66%

Ликвидирани и резервирани штети

Ликвидирани и резервирани штети за 2015 година	Ликвидирани штети		Резервирани штети		Резервирани / Ликвидирани
	Во 000 денари	Структура	Во 000 денари	Структура	Учество
Осигурување од незгода	361.431	11,35	70.293	2,71	19,4%
Здравствено осигурување	869	0,03	42	0,00	4,8%
Осигурување на патнички возила - каско	374.066	11,75	121.492	4,68	32,5%
Осигурување на воздухоплови - каско	-	-	488.218	18,80	0,0%
Осигурување на пловни објекти - каско	119	0,00	5.802	0,22	4875,6%
Осигурување на стока во превоз - карго	1.778	0,06	3.905	0,15	219,6%
Осиг. на имот од пожар и природни непогоди	178.115	5,59	83.113	3,20	46,7%
Останати осигурувања на имот	458.368	14,40	134.294	5,17	29,3%
Осиг. од одговорност од употреба на моторни возила	1.542.770	48,46	1.450.885	55,86	94,0%
Одговорност воздухоплови	426	0,01	14.283	0,55	3352,8%
Општо осигурување од одговорност	93.241	2,93	184.166	7,09	197,5%
Осигурување од гаранции	-	-	1.049	0,04	0,0%
Осигурување од финансиски загуби	168	0,01	48	0,00	28,6%
Осигурување од туристичка помош	44.904	1,41	17.296	0,67	38,5%
Вкупно неживотно	3.056.255	96,00	2.574.886	99,13	84,5%
Животно осигурување	127.417	4,00	22.532	0,87	17,7%
ВКУПНО	3.183.672	100,00	2.597.418	100,00	81,6%

Ликвидираните штети бележат зголемување од 4,28%, резервираните штети бележат пад од 0,56% во 2015 година споредба со 2014 година. Учеството на резервирани штети во однос на ликвидираните во 2014 година изнесува 85,56%, додека во 2015 година изнесува 81,59%.



Профил на осигурителните компании во Република Македонија

1. <u>Македонија VIG АД</u>	18
2. <u>Триглав АД</u>	19
3. <u>Евроинс Осигурување</u>	20
4. <u>Сава Осигурување</u>	21
5. <u>Винер VIG</u>	22
6. <u>Еуролинк Осигурување</u>	23
7. <u>Инсиг Осигурување</u>	24
8. <u>Уника Осигурување</u>	25
9. <u>Осигурителна Полиса</u>	26
10. <u>Албсиг Осигурување</u>	27
11. <u>Кроација неживотно осигурување</u>	28
12. <u>Кроација осигурување живот</u>	29
13. <u>Граве Осигурување</u>	30
14. <u>Винер Осигурување живот</u>	31
15. <u>Уника Осигурување живот</u>	32

Претседател на Управен одбор

Бошко Андов

Управен одбор

Ристо Секуловски
Весна Ѓорчева

Надзорен одбор

Петер Франц Хоефингер
Румен Иванов Јанчев
Андреја Јосифовски
Реинхард Гојер
Михаел Хак

Дата на регистрација: 05.09.1999

Дата на основање: 01.03.1945

Структура на акционерски капитал

Домашен	Странски
5,75%	94,25%

Број на работници: 181

Број на подружници: 14

**Полисирана премија
во 000 денари**

2013	2014	2015
699.973	869.882	923.428

**Ликвидирани штети
во 000 денари**

2013	2014	2015
301.893	329.644	395.266

Вид: Акционерско друштво

Адреса: Ул. 11 октомври бр.25
1000 Скопје

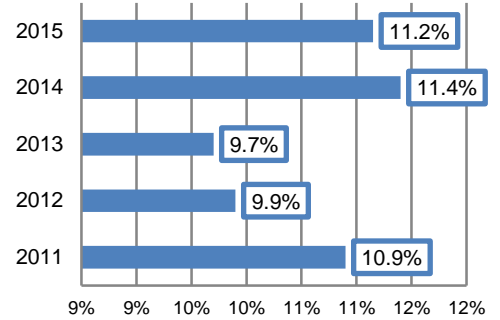
Телефон: +3892 3 250 500

Факс: +3892 3 250 710

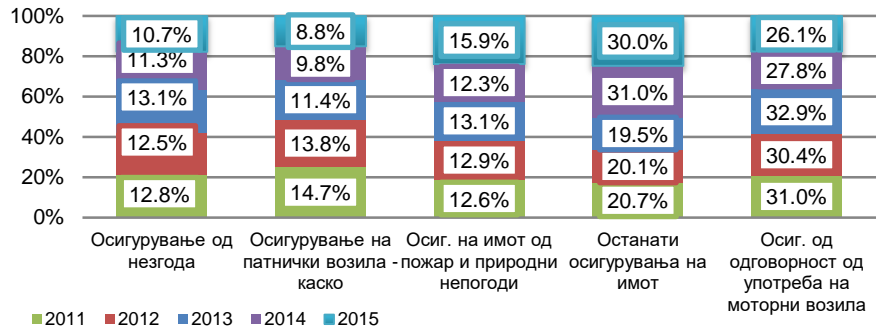
Web site: www.insumak.mk

E-mail: info@insumak.mk

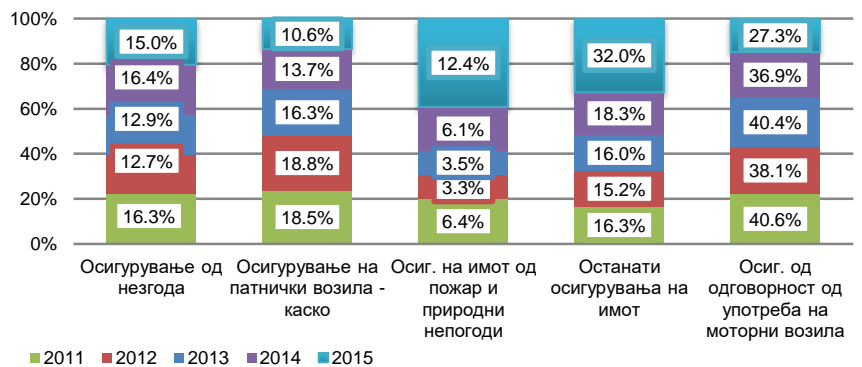
Удел во вкупниот пазар



Учество на класи на осигурување во премија



Учество на класи на осигурување во штети



**Премија и штети по класи
за 2015 година**

	Премија		Штети	
	Во 000 денари	Структура	Во 000 денари	Структура
Осигурување од незгода	98.970	10,7%	54.142	15,0%
Осигурување на патнички возила - каско	81.078	8,8%	41.691	10,6%
Осигурување на имот од пожари и други непогоди	147.017	15,9%	49.118	12,4%
Останати осигурувања на имот	276.759	30,0%	126.495	32,0%
Осиг. од одговорност од употреба на моторни возила	241.106	26,1%	107.931	27,3%
Останати класи	78.498	8,5%	10.531	2,7%
Вкупно неживотно	923.428	100,0%	395.266	100,0%
Животно осигурување	0	0,0%	0	0,0%
ВКУПНО	923.428	100,0%	395.266	100,0%

Извршни директори

- Ѓорѓе Војновиќ
- Сања Танчевска

Одбор на директори

- Тедо Дјекановиќ
- Ѓорѓе Војновиќ
- Сања Танчевска
- Матеј Ферлан
- Дарко Поповски
- Игор Жибрик
- Маја Газвода
- Блаж Кметец

Дата на регистрација:	09.04.1993
Дата на основање:	1968

Структура на акционерски капитал

Домашен	Странски
26,62%	73,38%

Број на работници	260
-------------------	-----

Број на подружници	47
--------------------	----

Полисирана премија во 000 денари

2013	2014	2015
1.082.217	1.144.928	1.294.416

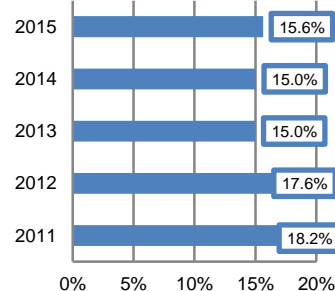
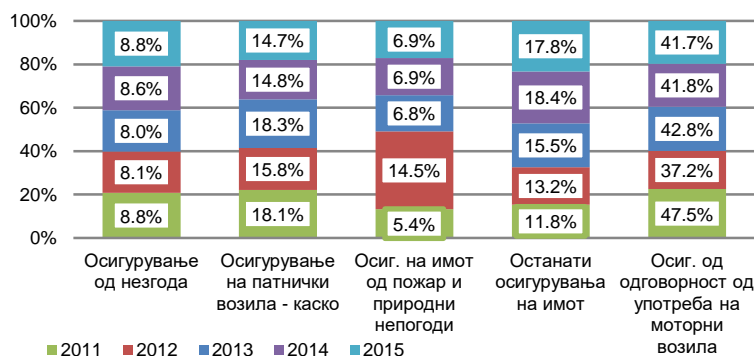
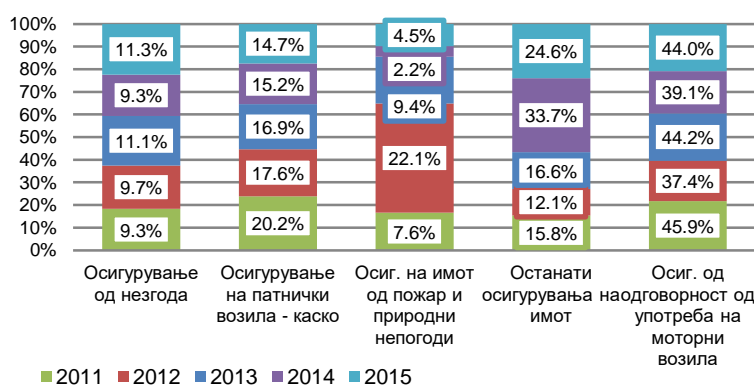
Ликвидирани штети во 000 денари

2013	2014	2015
648.029	605.409	560.622

Премија и штети по класи за 2015 година

Осигурување од незгода	114.109	8,8%	63.446	11,3%
Осигурување на патнички возила - каско	189.875	14,7%	82.490	14,7%
Осигурување на имот од пожари и други непогоди	89.763	6,9%	24.984	4,5%
Останати осигурувања на имот	230.683	17,8%	138.032	24,6%
Осиг. од одговорност од употреба на моторни возила	540.103	41,7%	246.806	44,0%
Останати класи	109.547	10,0%	4.864	0,9%
Вкупно неживотно	1.294.416	100,0%	560.622	100,0%
Животно осигурување	0	0,0%	0	0,0%
ВКУПНО	1.294.416	100,0%	560.622	100,0%

Вид:	Акционерско друштво
Адреса:	Бул. 8-ми септември бр.16,1000 - Скопје
Телефон:	+3892 5 102 222
Факс:	+3892 5 102 297
Web site:	www.triglav.mk
E-mail:	info@triglav.mk

Удел во вкупниот пазар

Учество на класи на осигурување во премија

Учество на класи на осигурување во штети


	Премија		Штети	
	Во 000 денари	Структура	Во 000 денари	Структура
Осигурување од незгода	114.109	8,8%	63.446	11,3%
Осигурување на патнички возила - каско	189.875	14,7%	82.490	14,7%
Осигурување на имот од пожари и други непогоди	89.763	6,9%	24.984	4,5%
Останати осигурувања на имот	230.683	17,8%	138.032	24,6%
Осиг. од одговорност од употреба на моторни возила	540.103	41,7%	246.806	44,0%
Останати класи	109.547	10,0%	4.864	0,9%
Вкупно неживотно	1.294.416	100,0%	560.622	100,0%
Животно осигурување	0	0,0%	0	0,0%
ВКУПНО	1.294.416	100,0%	560.622	100,0%

Извршни директори

- Јанко Георгиев Николов
- Ралица Губерова

Одбор на директори

- Асен Милков Христов
- Кирил Иванов Бошов
- Владимир Тренески

Дата на регистрација: 20.07.1995

Дата на основање: 05.06.1995

Структура на акционерски капитал

Домашен	Странски
6,64%	93,36%

Број на работници: 139

Број на подружници: 47

Полисирана премија во 000 денари

2013	2014	2015
456.594	511.404	541.416

Ликвидирани штети во 000 денари

2013	2014	2015
180.541	202.739	214.894

Вид: Акционерско друштво

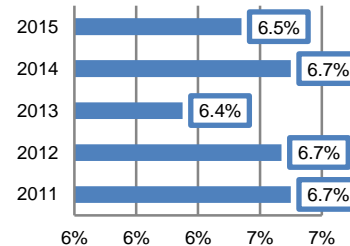
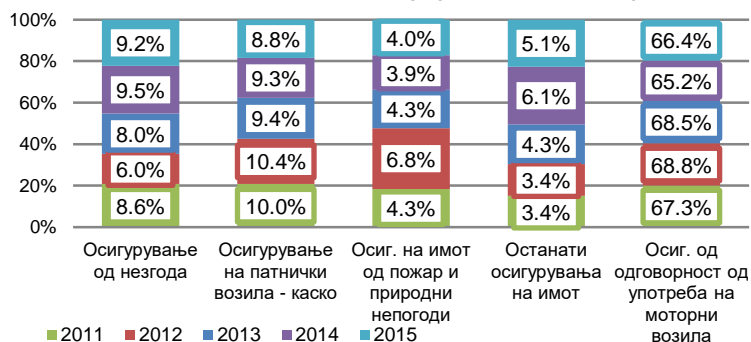
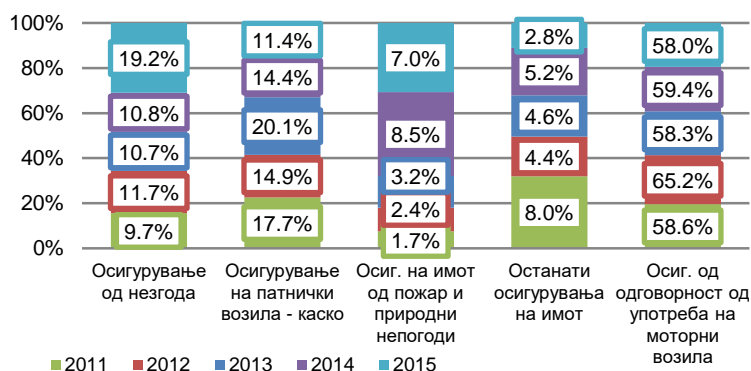
Адреса: Ул. Филип Втори
Македонски бр.3
Скопје - 1000

Телефон: +3892 3 228 904


Факс: +3892 3 117 194

Web site: www.euroins.com.mk






E-mail: osig@euroins.com.mk

Удел во вкупниот пазар

Учество на класи на осигурување во премија

Учество на класи на осигурување во штети

Премија и штети по класи за 2015 година

	Премија		Штети	
	Во 000 денари	Структура	Во 000 денари	Структура
Осигурување од незгода	49.879	9,2%	41.268	19,2%
Осигурување на патнички возила - каско	47.449	8,8%	24.582	11,4%
Осигурување на имот од пожари и други непогоди	21.591	4,0%	14.947	7,0%
Останати осигурувања на имот	27.446	5,1%	5.906	2,8%
Осиг. од одговорност од употреба на моторни возила	359.497	66,4%	124.522	58,0%
Останати класи	35.554	6,5%	3.669	1,7%
Вкупно неживотно	541.416	100,0%	214.894	100,0%
Животно осигурување	0	0,0%	0	0,0%
ВКУПНО	541.416	100,0%	214.894	100,0%

Извршен директор
 Петер Скварча

Одбор на директори

-  Рок Мољк
-  Петер Скварча
-  Полона Пирш – Зупачич
-  Милан Виршек
-  Јанез Јелникар

Дата на регистрација: 24.12.1993

Дата на основање: 20.12.1993

Структура на акционерски капитал

Домашен	Странски
7,56%	92,44%

Број на работници 196

Број на подружници 41

**Полисирана премија
во 000 денари**

2013	2014	2015
676.655	666.646	702.948

**Ликвидирани штети
во 000 денари**

2013	2014	2015
303.721	269.726	302.332

Вид: Акционерско друштво

Адреса: Ул. Загребска 28 А
1000 - Скопје

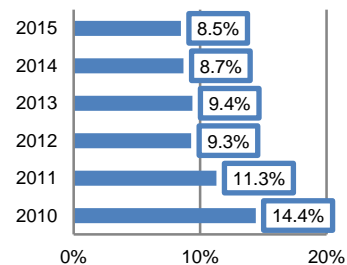
Телефон: +389 2 5 101 500

Факс: +389 2 5 101 502

Web site: www.sava.com.mk

E-mail: contact@sava.mk

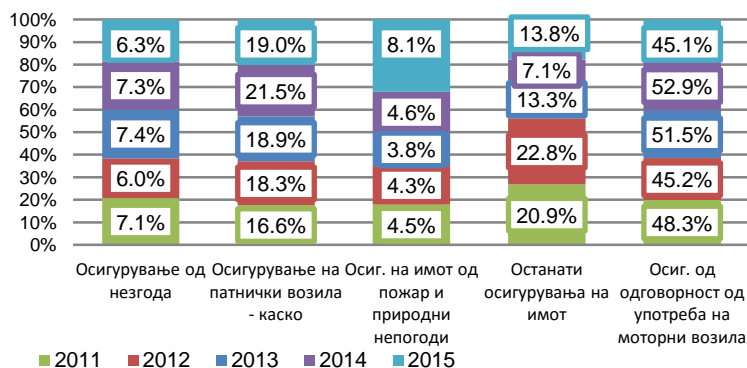
Удел во вкупниот пазар



Учество на класи на осигурување во премија



Учество на класи на осигурување во штети



**Премија и штети по класи
за 2015 година**

Осигурување од незгода	52.453	7,5%	19.126	6,3%
Осигурување на патнички возила - каско	94.010	13,4%	57.487	19,0%
Осигурување на имот од пожари и други непогоди	78.674	11,2%	24.526	8,1%
Останати осигурувања на имот	78.422	11,2%	41.788	13,8%
Осиг. од одговорност од употреба на моторни возила	353.809	50,3%	136.318	45,1%
Останати класи	45.580	6,5%	23.087	7,7%
Вкупно неживотно	702.948	100,0%	302.332	100,0%
Животно осигурување	0	0,0%	0	0,0%
ВКУПНО	702.948	100,0%	302.332	100,0%

Премија

Во 000 денари Структура

Штети

Во 000 денари Структура

Генерален директор

Д-р Зоран Нарашанов

Управен одбор

Д-р Зоран Нарашанов
М-р Дејан Михајлов
Насер Зенку

Дата на регистрација: 08.11.2002
Дата на основање: 24.10.2002

Структура на акционерски капитал

Домашен 0,00%
Странски 100,00%

Број на работници 200
Број на подружници 66

**Полисирана премија
во 000 денари**

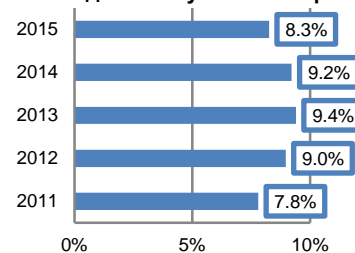
2013	2014	2015
676.227	703.263	683.537

**Ликвидирани штети
во 000 денари**

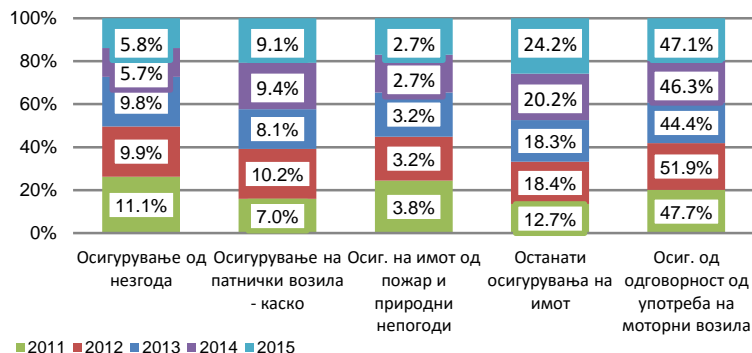
2013	2014	2015
314.463	363.299	339.610

Вид: Акционерско друштво
Адреса: Бул. Борис Трајковски бр.62, 1000 Скопје
Телефон: +389 2 3 231 631
Факс: +389 2 3 231 632
Web site: www.winner.mk
E-mail: winner@winner.mk

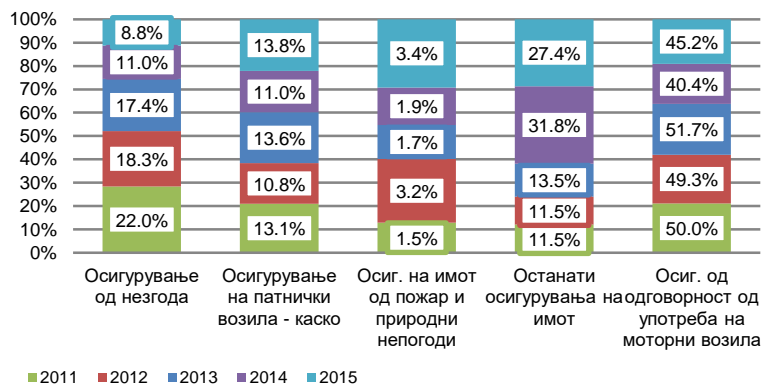
Удел во вкупниот пазар



Учество на класи на осигурување во премија



Учество на класи на осигурување во штети












**Премија и штети по класи
за 2015 година**

Осигурување од незгода	39.907	5,8%	29.775	8,8%
Осигурување на патнички возила - каско	61.716	9,1%	46.830	13,8%
Осигурување на имот од пожари и други непогоди	18.091	2,7%	11.606	3,4%
Останати осигурувања на имот	165.696	24,2%	93.131	27,4%
Осиг. од одговорност од употреба на моторни возила	322.001	47,1%	153.389	45,2%
Останати класи	76.126	11,1%	4.879	1,4%
Вкупно неживотно	683.537	100,0%	339.610	100,0%
Животно осигурување	0	0,0%	0	0,0%
ВКУПНО	683.537	100,0%	339.610	100,0%

Класа	Премија		Штети	
	Во 000 денари	Структура	Во 000 денари	Структура
Осигурување од незгода	39.907	5,8%	29.775	8,8%
Осигурување на патнички возила - каско	61.716	9,1%	46.830	13,8%
Осигурување на имот од пожари и други непогоди	18.091	2,7%	11.606	3,4%
Останати осигурувања на имот	165.696	24,2%	93.131	27,4%
Осиг. од одговорност од употреба на моторни возила	322.001	47,1%	153.389	45,2%
Останати класи	76.126	11,1%	4.879	1,4%
Вкупно неживотно	683.537	100,0%	339.610	100,0%
Животно осигурување	0	0,0%	0	0,0%
ВКУПНО	683.537	100,0%	339.610	100,0%

Претседател на Управен одбор
 М-р Марија Томеска

Управен одбор
 Дарко Атанасовски
 Херман Зип
 Ирена Велкоска Спиrowsка
 Маја Богдановска Стојаноска

Надзорен одбор
 Олга Костовска
 Татјана Поповски Булоски
 Родолфо Пицокери
 Дејан Димов
 Димитар Османли

Дата на регистрација: 21.11.2002

Дата на основање: 26.07.2002

Структура на акционерски капитал

Домашен	Странски
0,00%	100,00%

Број на работници: 202

Број на подружници: 38

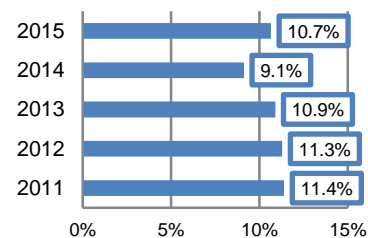
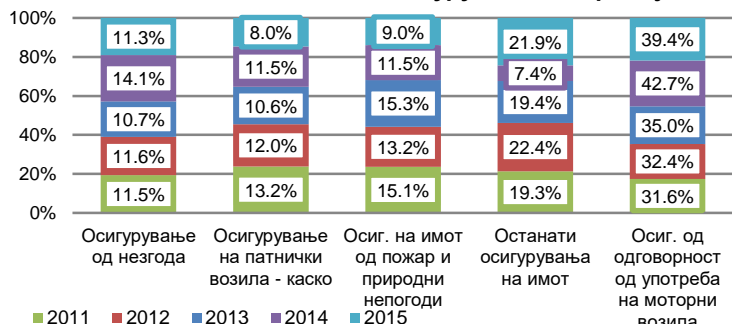
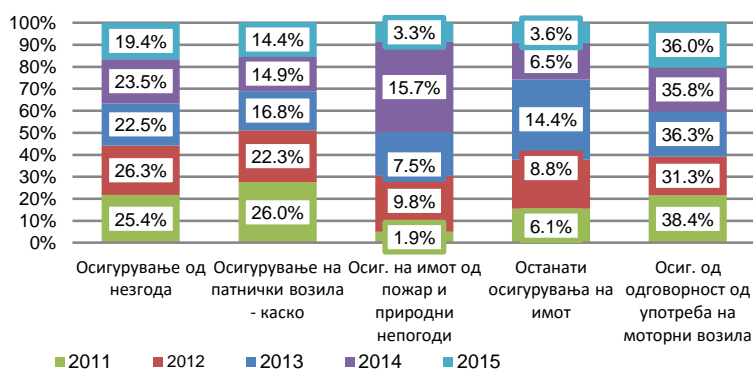
Полисирана премија во 000 денари

2013	2014	2015
785.748	696.008	881.797

Ликвидирани штети во 000 денари

2013	2014	2015
320.054	255.328	314.232

Вид:	Акционерско друштво
Адреса:	Ул. Никола Кљусев бр. 2 1000 - Скопје
Телефон:	+389 2 3 289 301
Факс:	+389 2 3 231 625
Web site:	www.eurolink.com.mk
E-mail:	eurolink@eurolink.com.mk

Удел во вкупниот пазар

Учество на класи на осигурување во премија

Учество на класи на осигурување во штети

Премија и штети по класи за 2015 година

	Премија		Штети	
	Во 000 денари	Структура	Во 000 денари	Структура
Осигурување од незгода	99.368	11,3%	60.869	19,4%
Осигурување на патнички возила - каско	70.801	8,0%	45.235	14,4%
Осигурување на имот од пожари и други непогоди	78.899	9,0%	10.506	3,3%
Останати осигурувања на имот	192.872	21,9%	11.334	3,6%
Осиг. од одговорност од употреба на моторни возила	347.584	39,4%	113.246	36,0%
Останати класи	92.273	10,4%	73.042	23,3%
Вкупно неживотно	881.797	100,0%	314.232	100,0%
Животно осигурување	0	0,0%	0	0,0%
ВКУПНО	881.797	100,0%	314.232	100,0%

Генерален директор

✚ Аслан Даши

Управен одбор

✚ Аслан Даши

✚ Хелена Манчева Штрбац

✚ Орхан Хасан

Надзорен одбор

✚ Спиرو Брумбули

✚ Артур Метани

✚ Ервин Мета

✚ Сајмир Тоља

✚ Танас Џилари

Дата на регистрација: 18.03.2003

Дата на основање: 08.03.2003

Структура на акционерски капитал

Домашен	Странски
0,00%	100,00%

Број на работници 92

Број на подружници 37

**Полисирана премија
во 000 денари**

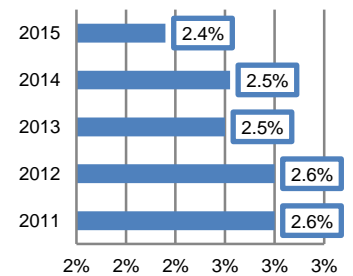
2013	2014	2015
179.314	191.410	197.070

**Ликвидирани штети
во 000 денари**

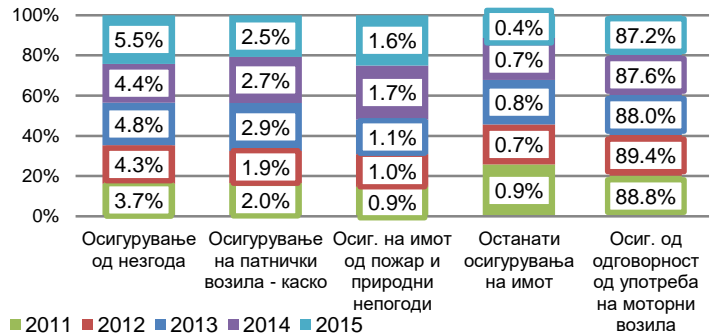
2013	2014	2015
82.477	75.307	83.898

Вид:	Акционерско друштво
Адреса:	Бул. Св.Климент Охридски бр. 586 1000 - Скопје
Телефон:	+389 2 3 215 515
Факс:	+389 2 3 215 517
Web site:	www.insig.com.mk
E-mail:	info@insig.com.mk

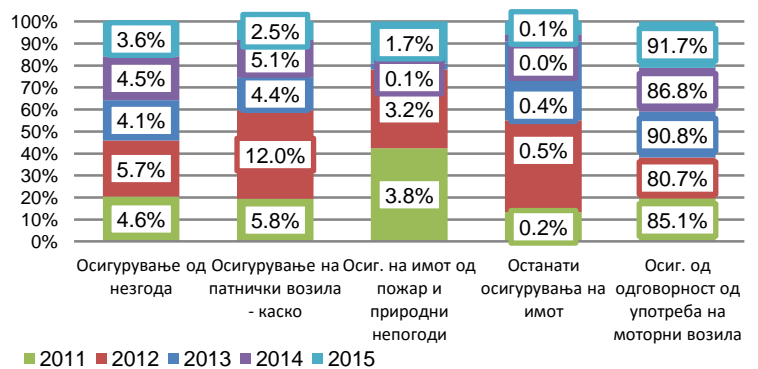
Удел во вкупниот пазар



Учество на класи на осигурување во премија



Учество на класи на осигурување во штети



**Премија и штети по класи
за 2015 година**

	Премија		Штети	
	Во 000 денари	Структура	Во 000 денари	Структура
Осигурување од незгода	10.777	5,5%	2.978	3,6%
Осигурување на патнички возила - каско	4.907	2,5%	2.093	2,5%
Осигурување на имот од пожари и други непогоди	3.056	1,5%	1.439	1,7%
Останати осигурувања на имот	781	0,4%	58	0,1%
Осиг. од одговорност од употреба на моторни возила	171.882	87,2%	76.924	91,7%
Останати класи	5.667	2,9%	406	0,5%
Вкупно неживотно	197.070	100,0%	83.898	100,0%
Животно осигурување	0	0,0%	0	0,0%
ВКУПНО	197.070	100,0%	83.898	100,0%

Генерален директор
Саимир Дамо

Дата на регистрација: 14.09.2004

Дата на основање: 30.08.2004

Структура на акционерски капитал

Домашен	Странски
0,00%	100,00%

Број на работници: 119

Број на подружници: 41

Полисирана премија во 000 денари

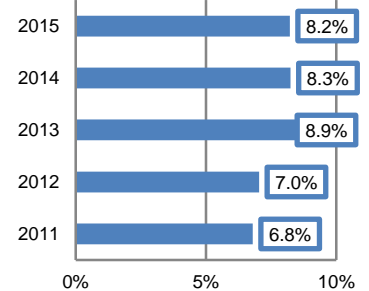
2013	2014	2015
638.138	629.069	680.379

Ликвидирани штети во 000 денари

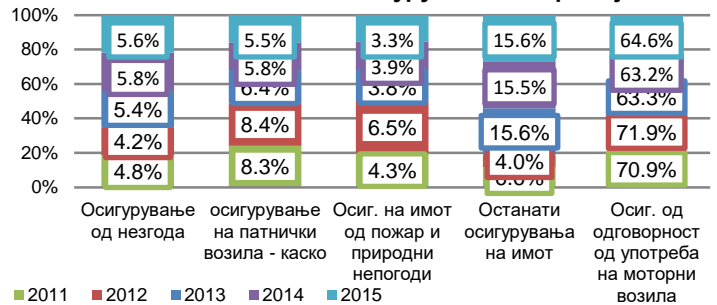
2013	2014	2015
185.984	247.879	289.372

Вид: Акционерско друштво
Адреса: Бул.ВМРО бр.3, 1000 - Скопје
Телефон: +389 2 3 288 800
Факс: +389 2 3 215 128
Web site: www.uniqa.mk
E-mail: info@uniqa.mk

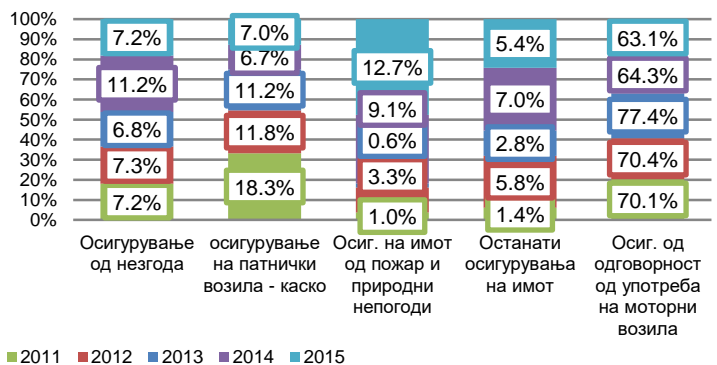
Удел во вкупниот пазар



Учество на класи на осигурување во премија



Учество на класи на осигурување во штети



Премија и штети по класи за 2015 година

	Премија		Штети	
	Во 000 денари	Структура	Во 000 денари	Структура
Осигурување од незгода	38.120	5,6%	20.895	7,2%
Осигурување на патнички возила - каско	37.080	5,5%	20.177	7,0%
Осигурување на имот од пожари и други непогоди	22.727	3,3%	36.699	12,7%
Останати осигурувања на имот	106.126	15,6%	15.697	5,4%
Осиг. од одговорност од употреба на моторни возила	439.438	64,6%	182.585	63,1%
Останати класи	36.888	5,4%	13.319	4,6%
Вкупно неживотно	680.379	100,0%	289.372	100,0%
Животно осигурување	0	0,0%	0	0,0%
ВКУПНО	680.379	100,0%	289.372	100,0%

Генерален директор
Владимир Тошевски

Колегиум на директори

- Душко Андонов
- Наташа Боцевска Линин
- Бобан Јанев
- Анела Дарковска
- Хари Јуруковска
- Искра Величкова Лакинска

Дата на регистрација: 09.05.2005

Дата на основање: 09.05.2005

Структура на акционерски капитал

Домашен	Странски
95,56%	4,44%

Број на работници: 141

Број на подружници: 51

**Полисирана премија
во 000 денари**

2013	2014	2015
582.585	611.660	586.191

**Ликвидирани штети
во 000 денари**

2013	2014	2015
213.735	327.047	231.405

**Премија и штети по класи
за 2015 година**

	Премија		Штети	
	Во 000 денари	Структура	Во 000 денари	Структура
Осигурување од незгода	43.846	7,5%	23.462	10,1%
Осигурување на патнички возила - каско	61.796	10,5%	30.693	13,3%
Осигурување на имот од пожари и други непогоди	31.514	5,4%	1.261	0,5%
Останати осигурувања на имот	26.626	4,5%	17.559	7,6%
Осиг. од одговорност од употреба на моторни возила	393.211	67,1%	152.900	66,1%
Останати класи	29.198	5,0%	5.530	2,4%
Вкупно неживотно	586.191	100,0%	231.405	100,0%
Животно осигурување	0	0,0%	0	0,0%
ВКУПНО	586.191	100,0%	231.405	100,0%

Вид: Акционерско друштво

Адреса: Бул. Свети Климент
Охридски бр.26,
1000 - Скопје

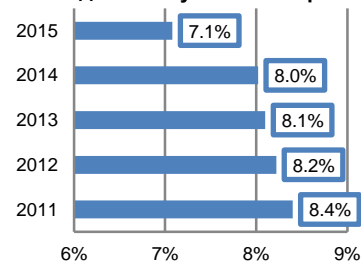
Телефон: 389 2 3 244 600

Факс: +389 2 3 290 789

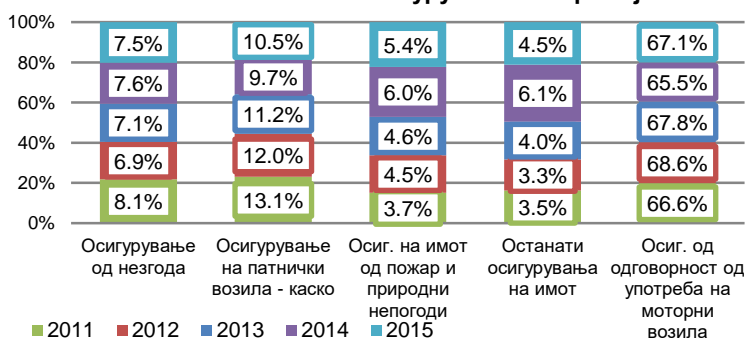
Web site: www.insurancepolicy.com.mk

E-mail: info@insurancepolicy.com.mk

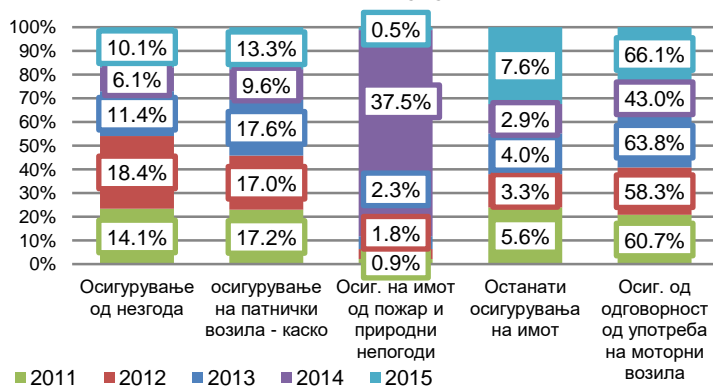
Удел во вкупниот пазар




Учество на класи на осигурување во премија




Учество на класи на осигурување на штети




Генерален директор
 Арбен Брешани

Управен одбор
 Арбен Брешани

 Селаудин Имами

Надзорен одбор
 Шефкет Кастрати

 Наташа Дочина

 Бајрам Џаја

Дата на регистрација: 08.05.2007

Дата на основање: 26.04.2007

Структура на акционерски капитал

Домашен	Странски
0,00%	100,00%

Број на работници: 115

Број на подружници: 23

Полисирана премија во 000 денари

2013	2014	2015
341.136	382.236	357.716

Ликвидирани штети во 000 денари

2013	2014	2015
178.714	124.777	178.500

Вид: Акционерско друштво

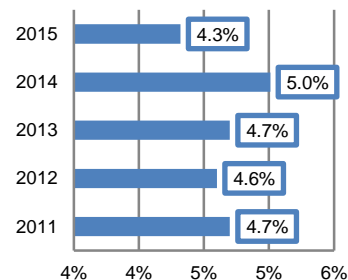
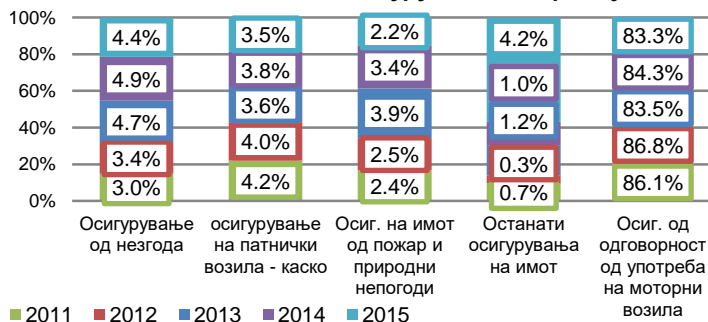
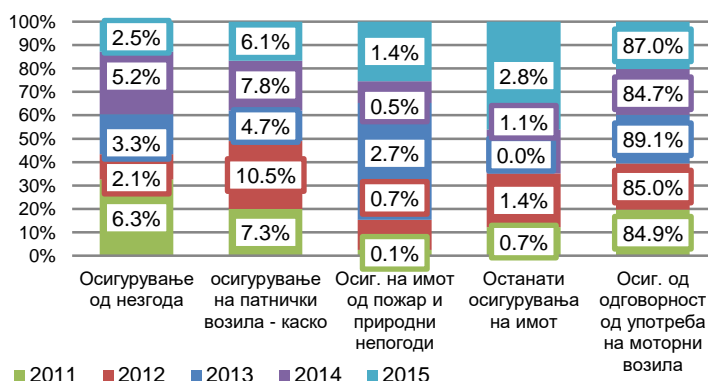
Адреса: Ул. 1737 бр.32 ,1-45 (Палата Зум), Скопје

Телефон: +389 2 3 122 385

Факс: +389 2 3 215 780

Web site: www.albsig.com.mk

E-mail: info@albsig.com.mk

Удел во вкупниот пазар

Учество на класи на осигурување во премија

Учество на класи на осигурување во штети

Премија и штети по класи за 2015 година

Осигурување од незгода	15.568
Осигурување на патнички возила - каско	12.594
Осигурување на имот од пожари и други непогоди	7.821
Останати осигурувања на имот	15.009
Осиг. од одговорност од употреба на моторни возила	297.804
Останати класи	8.920
Вкупно неживотно	357.716
Животно осигурување	0
ВКУПНО	357.716

Премија

Во 000 денари	Структура
15.568	4,4%
12.594	3,5%
7.821	2,2%
15.009	4,2%
297.804	83,3%
8.920	2,5%
357.716	100,0%
0	0,0 %
357.716	100,0%

Штети

Во 000 денари	Структура
4.437	2,5%
10.807	6,1%
2.480	1,4%
4.991	2,8%
155.275	87,0%
510	0,3%
178.500	100,0%
0	0,0%
178.500	100,0%

Извршен член на Одбор на Директори
Гоце Вангеловски

Одбор на директори
Никола Мишетиќ
Анте Гавран
Маријан Краљ
Д-р Дарко Данев

Дата на регистрација: 06.05.2009

Дата на основање: 08.04.2009

Структура на акционерски капитал

Домашен	Странски
0,00%	100,00%

Број на работници 98

Број на подружници 22

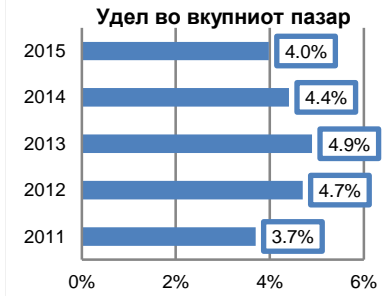
Полисирана премија
во 000 денари

2013	2014	2015
330.129	336.707	329.874

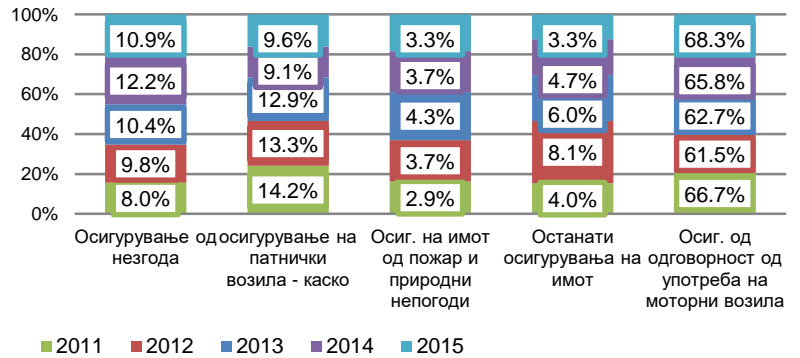
Ликвидирани штети
во 000 денари

2013	2014	2015
70.565	170.944	146.124

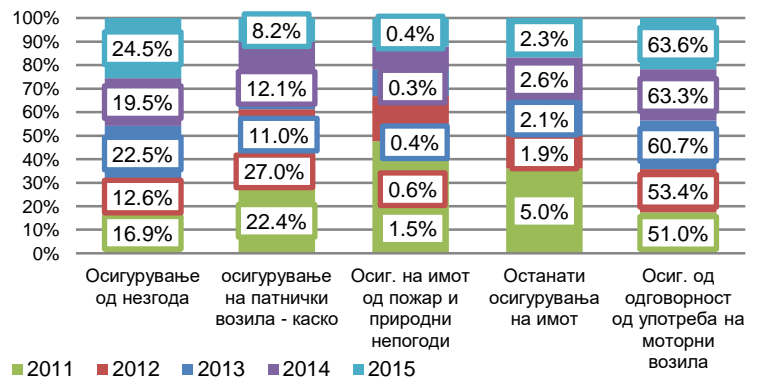
Вид: Акционерско друштво
Адреса: Ул. Св.Кирил и Методиј бр.20 II, 1000 - Скопје
Телефон: +389 2 3 251 150
Факс: +389 2 3 251 111
Web site: www.crosig.mk
E-mail: contact1@crosig.mk



Учество на класи на осигурување во премија






Учество на класи на осигурување во штети



Премија и штети по класи
за 2015 година

	Премија		Штети	
	Во 000 денари	Структура	Во 000 денари	Структура
Осигурување од незгода	35.849	10,9%	35.741	24,5%
Осигурување на патнички возила - каско	31.621	9,6%	11.981	8,2%
Осигурување на имот од пожари и други непогоди	11.035	3,3%	549	0,4%
Останати осигурувања на имот	10.727	3,3%	3.377	2,3%
Осиг. од одговорност од употреба на моторни возила	225.300	68,3%	92.874	63,6%
Останати класи	15.342	4,6%	1.602	1,0%
Вкупно неживотно	329.874	100,0%	146.124	100,0%
Животно осигурување	0	0,0 %	0	0,0%
ВКУПНО	329.874	100,0%	146.124	100,0%

Генерален директор
 Вилма Учета Дузлевска

Одбор на директори
 Жељко Јукиќ
 Роберт Вучковиќ
 Огњен Блажевски

Дата на регистрација: 24.11.2004

Дата на основање: 29.07.2004

Структура на акционерски капитал

Домашен	Странски
5,00%	95,00%

Број на работници: 44

Број на подружници:

**Полисирана премија
 во 000 денари**

2013	2014	2015
316.445	384.706	484.429

**Ликвидирани штети
 во 000 денари**

2013	2014	2015
38.470	43.502	76.226

Вид: Акционерско друштво

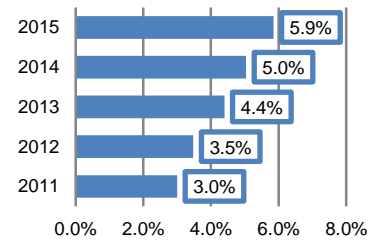
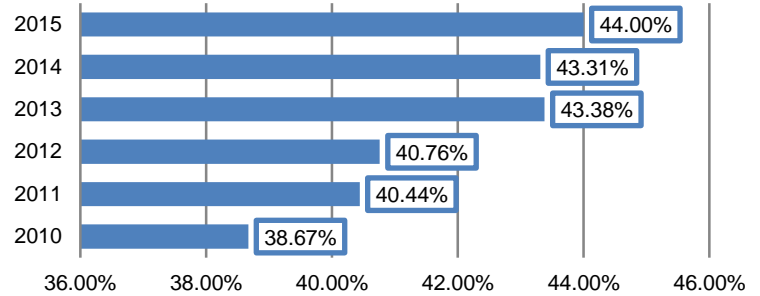
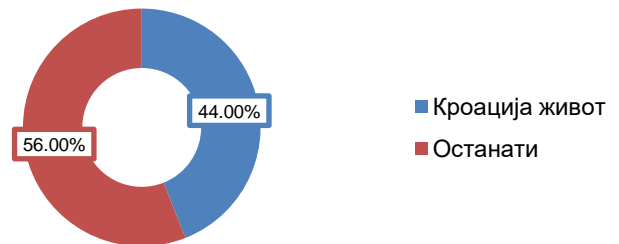
 Адреса: Св.Кирил и Методиј бр.
 20 спрат 2, 1000 - Скопје

Телефон: +389 2 3 215 883


Факс: +389 2 3 215 061




Web site: www.cro.mk

E-mail: contact@cro.mk

Удел во вкупниот пазар

Удел во пазарот на осигурување на живот

Удел во пазарот на осигурување на живот

**Премија и штети по класи
 за 2015 година**

	Премија		Штети	
	Во 000 денари	Структура	Во 000 денари	Структура
Животно осигурување	484.429	100,0%	76.226	100,0%
Вкупно неживотно	-	-	-	-
Животно осигурување	484.429	100,0%	76.226	100,0%
ВКУПНО	484.429	100,0%	76.226	100,0%

Извршен директор
 Марко Микиќ

Одбор на директори
 Гинтер Пухтлер
 Андреј Маринковиќ
 Кристоф Цетл

Дата на регистрација: 01.02.2007

Дата на основање: 01.02.2007

Структура на акционерски капитал

Домашен	Странски
0,00%	100,00%

Број на работници: 16

Број на подружници:

**Полисирана премија
во 000 денари**

2013	2014	2015
313.843	371.554	435.289

**Ликвидирани штети
во 000 денари**

2013	2014	2015
32.376	32.625	41.165

**Премија и штети по класи
за 2015 година**

Животно осигурување

Вкупно неживотно

Животно осигурување

ВКУПНО

Вид: Акционерско друштво

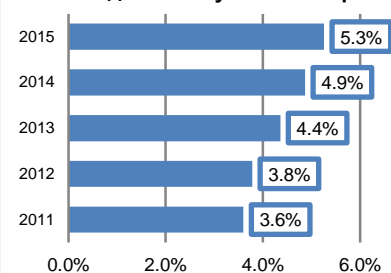
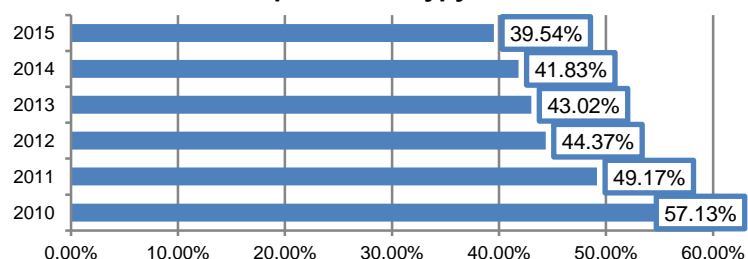
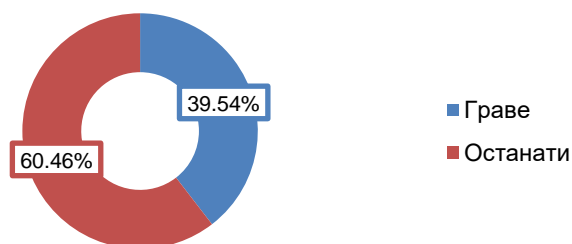
 Адреса: Ул.Пиринска бр.23,
1000 - Скопје

Телефон: +389 2 3 109 673

Факс: +389 2 3 118 855

Web site: www.grawe.mk

E-mail: office.skopje@grawe.at

Удел во вкупниот пазар

Удел во пазарот на осигурување на живот

Удел во пазарот на осигурување на живот

Премија

	Премија		Штети	
	Во 000 денари	Структура	Во 000 денари	Структура
Животно осигурување	435.289	100,0%	41.165	100,0%
Вкупно неживотно	-	-	-	-
Животно осигурување	435.289	100,0%	41.165	100,0%
ВКУПНО	435.289	100,0%	41.165	100,0%

Претседател на Управен одбор

Дарко Дедиќ

Управен одбор

Бернд Ацхатз
Димитрија Димов

Надзорен одбор

Петер Франц Хофингер
Светла Несторова Асенов
Михаел Хак
Ервин Хамербахер

Дата на регистрација:
Дата на основање: 11.01.2011

Структура на акционерски капитал

Домашен	Странски
0,00%	100,00%

Број на работници: 21
Број на подружници: 1

**Полисирана премија
во 000 денари**

2013	2014	2015
53.130	83.209	122.107

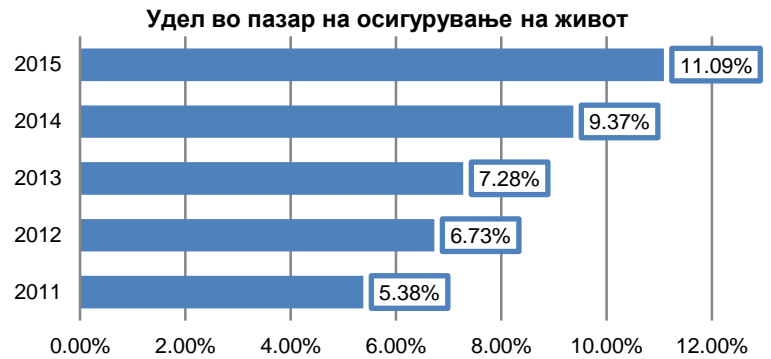
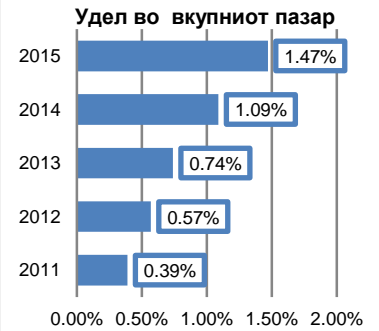
**Ликвидирани штети
во 000 денари**

2013	2014	2015
14.111	3.765	7.115

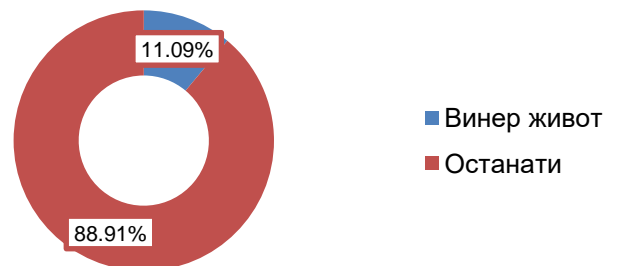
**Премија и штети по класи
за 2015 година**

	Премија		Штети	
	Во 000 денари	Структура	Во 000 денари	Структура
Животно осигурување	122.107	100,0%	7.115	100,0%
Вкупно неживотно	-	-	-	-
Животно осигурување	122.107	100,0%	7.115	100,0%
ВКУПНО	122.107	100,0%	7.115	100,0%

Вид: Акционерско друштво
Адреса: Ул.11 октомври бр.25
кат 8ми,
1000 -Скопје
Телефон: +389 2 3 114 333
Факс:
Web site: www.winnerlife.mk
E-mail: life@winnerlife.mk





Удел во пазарот на осигурување на живот




Генерален директор
 Дритон Азизи


Управен одбор
 Дритон Азизи

 Александра Шкемби Антовска

 Ана Шутева

Надзорен одбор
 Авни Понари

 Елвис Понари

 Едвин Хоџај

Дата на регистрација: 19.07.2011

Дата на основање: 29.06.2011

Структура на акционерски капитал

Домашен	Странски
0,00%	100,00%

Број на работници: 10

Број на подружници: 1

**Полисирана премија
во 000 денари**

2013	2014	2015
41.233	46.741	59.167

**Ликвидирани штети
во 000 денари**

2013	2014	2015
397	874	2.911

Вид: Акционерско друштво

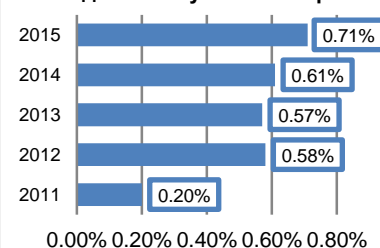
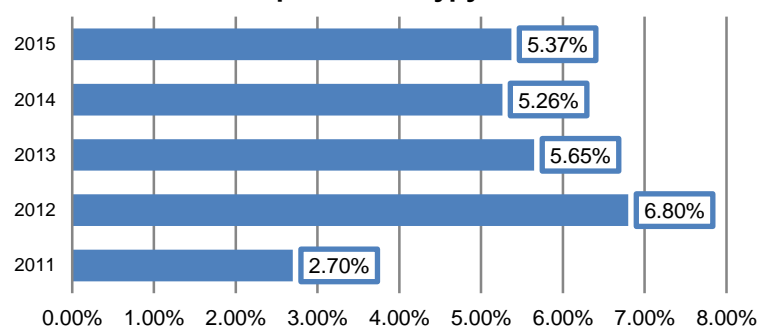
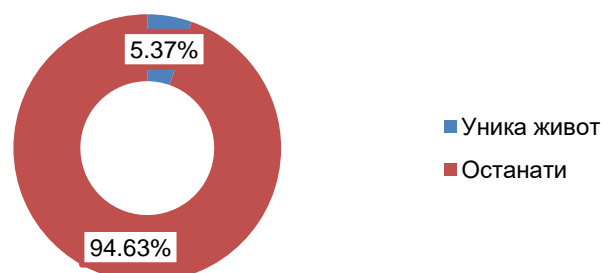
 Адреса: Бул.ВМРО бр.3
1000 - Скопје

Телефон: +389 2 3 288 800

Факс: +389 2 3 215 128

Web site: www.uniqa.mk

E-mail: uniqualifeinfo@uniqa.mk

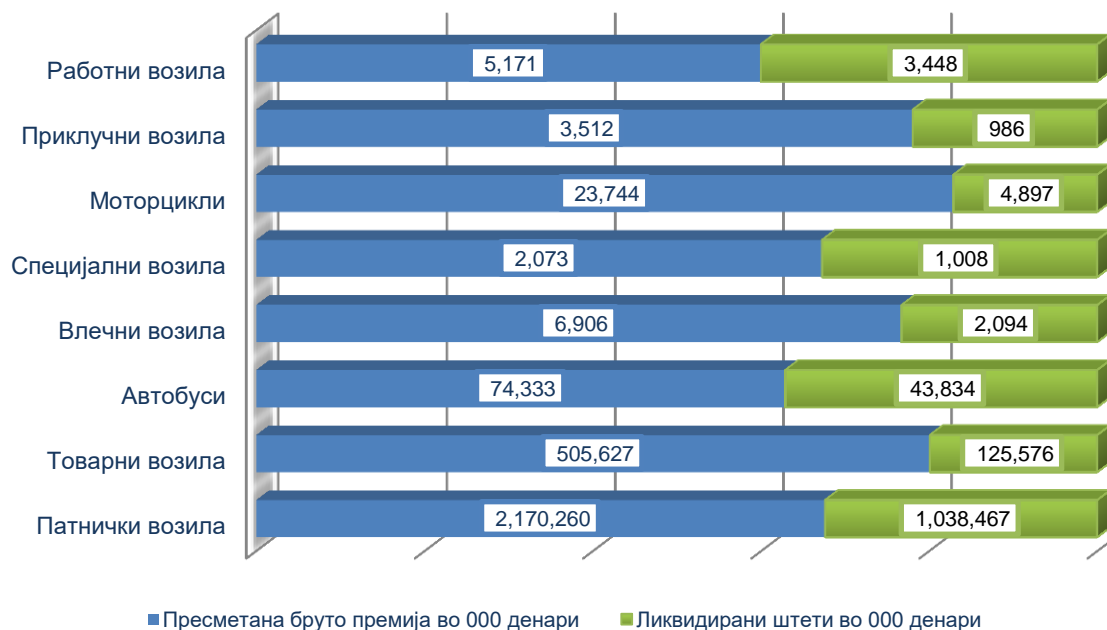
Удел во вкупниот пазар

Удел во пазарот на осигурување на живот

Удел во пазарот на осигурување на живот

**Премија и штети по класи
за 2015 година**

	Премија		Штети	
	Во 000 денари	Структура	Во 000 денари	Структура
Животно осигурување	59.167	100,0%	2.911	100,0%
Вкупно неживотно	-	-	-	-
Животно осигурување	59.167	100,0%	2.911	100,0%
ВКУПНО	59.167	100,0%	2.911	100,0%

Задолжително осигурување⁵

Премиски Групи	Број на осигурувања	Бруто премија во 000 денари	Број на штети	Ликвидирани штети во 000 денари	Индекс 5:3	Структура		Структура	
						кол.3	кол.5	кол.2	кол.4
1	2	3	4	5	6	7	8	9	10
Патнички автомобили	417.620	2.170.260	18.494	1.038.467	47,8	77,7	85,0	83,1	84,3
Товарни возила	41.881	505.627	2.739	125.576	24,8	18,1	10,3	8,3	12,5
Автобуси	3.901	74.333	400	43.834	59,0	2,7	3,6	0,8	1,8
Влечни возила	8.689	6.906	60	2.094	30,3	0,2	0,2	1,7	0,3
Специјални возила	697	2.073	34	1.008	48,6	0,1	0,1	0,1	0,2
Моторцикли	17.707	23.744	128	4.897	20,6	0,9	0,4	3,5	0,6
Приклучни возила	10.115	3.512	19	986	28,1	0,1	0,1	2,0	0,1
Работни возила	1.266	5.171	64	3.448	66,7	0,2	0,3	0,3	0,3
Возила ¹	-	-	-	-	-	-	-	-	-
Возила ²	-	-	-	-	-	-	-	-	-
Пробни таблци	742	156	5	14	9,0	0,0	0,0	0,1	0,0
Возила ³	-	-	-	-	-	-	-	-	-
Возила ⁴	91	570	7	751	131,8	0,0	0,1	0,0	0,0
Вкупно	502.709	2.792.352	21.950	1.221.076	43,7	100,00	100,00	100,00	100,00

Задолжително осигурување во премија и штети во 000 денари



¹ За време на пробни возења и престој во складишта

² За време на доопремување на сопствени оски (пер акс)

³ За време на поправка во автомеханичарски и авторемонтни работилници и во работилници за перење и подмачкување

⁴ Со посебни регистарски ознаки кои се во промет на територија на РМ

⁵ Задолжително осигурување и ликвидирани штети без Ц М Р

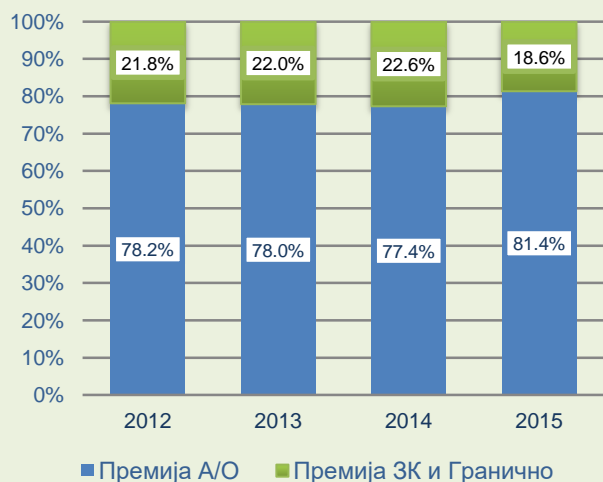
Статистика на осигурување зелена карта и гранично осигурување

Премиска група	Број на осигурувања	Пресметана бруто премија во 000 денари	Број на штети	Вкупно ликвидирани штети во 000 денари	Индекс 4:2	Индекс 5:3
1	2	3	4	5	6	7
Патнички автомобили	143.363	596.391	576	127.728	0,4	21,4
Товарни возила	7.654	121.517	624	158.057	8,2	130,1
Автобуси	1.409	20.743	48	15.624	3,4	75,3
Влечни возила	44	440	1	253	2,3	57,5
Специјални возила	58	315	-	-	-	-
Моторцикли	938	1.663	-	-	-	11,2
Приклучни возила	6.468	33.495	28	3.760	0,4	1,5
Работни возила	17	130	-	2	-	-
Гранично осигурување	18.968	67.771	10	4.779	0,1	7,1
Вкупно	178.919	842.465	1.287	310.201	0,7	36,8

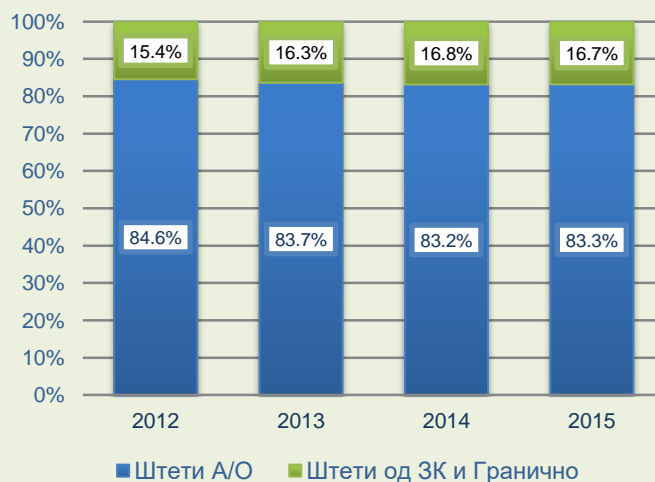
ЗК и ГР по компанија

Осигурително друштво	Број на осигурувања	Пресметана бруто премија во 000 денари	Број на штети	Вкупно ликвидирани штети во 000 денари	Структура	
					кол.3	кол.5
1	2	3	4	5	6	7
Македонија VIG	10.176	51.615	86	13.418	6,1	4,3
Триглав	25.054	127.259	298	64.316	15,1	20,7
Евроинс	25.071	102.941	98	22.297	12,2	7,2
Сава	17.480	84.746	129	21.446	10,1	6,9
Винер VIG	13.622	63.193	77	26.040	7,5	8,4
Еуролинк	18.294	84.153	74	23.121	10,0	7,5
Инсиг	7.861	34.678	57	11.114	4,1	3,6
Уника	19.411	97.001	175	44.808	11,5	14,4
Осигурителна Полиса	17.090	81.318	67	35.860	19,7	11,6
Албсиг	14.329	65.509	111	18.881	7,8	6,1
Кроација неживот	10.531	50.052	115	28.900	5,9	9,3
Вкупно	178.919	842.465	1.287	310.201	100,00	100,00

Премија



Штети



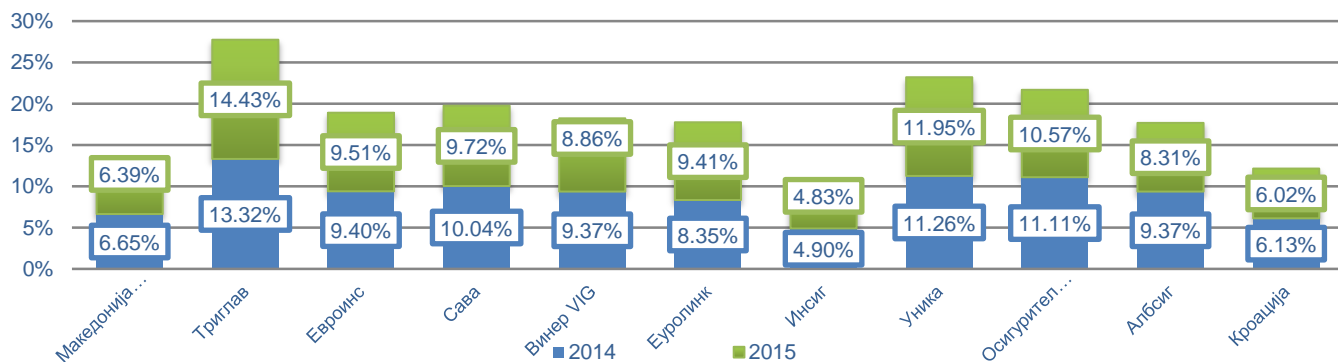
Гарантен Фонд

Работата на Гарантниот фонд во 2015 година се темелеше на Законот за задолжително осигурување во сообраќајот (Службен весник на Р.М.88/05), Правилник за формирање и користење на Гарантниот фонд (од 18.04.2006 година) и Упатството за водење на евиденција и начин на исплата на средствата од Гарантниот фонд (од 29.05.2006 година и 25.12.2007 година).

1. Гарантен фонд – удели на 31.12.2015

Осигурително друштво	Полисирана премија ⁶	Удел во Гарантен фонд	Удел во Гарантен фонд
Македонија VIG	235.000.785	6,39	11.797.080
Триглав	530.166.107	14,42	26.614.430
Евроинс	349.544.068	9,51	17.547.173
Сава	357.187.264	9,71	17.930.863
Винер VIG	325.731.543	8,86	16.351.780
Еуролинк	345.682.852	9,40	17.353.339
Инсиг	177.568.862	4,83	8.913.988
Уника	439.030.283	11,94	22.039.396
Осигурителна Полиса	388.585.582	10,57	19.507.064
Албсиг	305.457.026	8,31	15.333.996
Кроација неживот	221.331.739	6,02	11.110.892
Вкупно	3.675.286.111	100,00	184.500.000

% Учество во Гарантен фонд



Согласно Одлука на Управниот одбор извршена е нова распределба на средствата во Гарантниот фонд во висина од 3.000.000 милиони евра односно 184.500.000 денари според процентуалното учество на секоја осигурителна компанија во вкупно полисираната премија за сите задолжителни осигурувања.

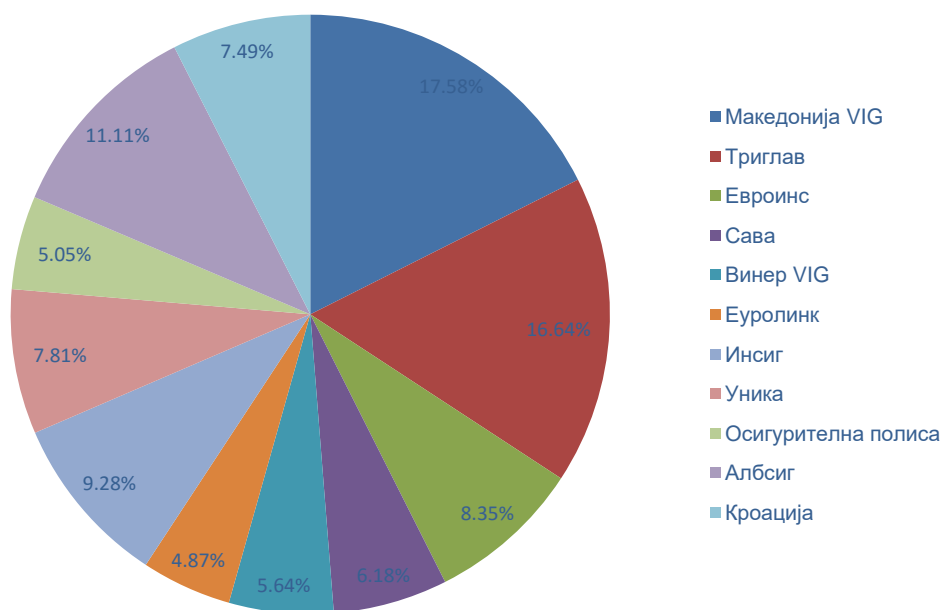
⁶ Вкупно полисирана премија 01.01-31.12.2015 година за сите задолжителни осигурувања врз основа на податоци доставени од осигурителните компании

2. Гарантен фонд – штети на 31.12.2015

Во 2015 година се пријавени 725 штети, што е намалување од 13,2 % во споредба со 2014 година што претставува позитивен сигнал, бидејќи во споредба со претходните години бројот на пријавени штети е под илјада. За рефундирање во 2015 година, осигурителните друштва доставија 725 штети од кои 697 (96,14%) се прифатени. Во 2015 година просечно исплатена штета изнесува 158.801 денари, и во споредба со 2014 година е зголемена за 12,6%.

Осигурително друштво	Број на пријавени штети	Број на прифатени штети	Прифатени штети ⁷
	2015 година	2015 година	во 000 денари
Македонија VIG	96	93	19.461.600
Триглав	96	96	18.413.587
Евроинс	60	57	9.241.557
Сава	60	58	6.837.533
Винер VIG	47	44	6.237.934
Еуролинк	41	40	5.387.131
Инсиг	50	49	10.276.732
Уника	69	68	8.644.625
Осигурителна Полиса	54	50	5.594.281
Албсиг	94	84	12.296.692
Кроација неживот	58	58	8.292.894
Вкупно	725	697	110.684.566

Структура на прифатени штети за рефундација



⁷ Прифатени штети во Гарантен фонд (штети + надомест за обработка на истата)

Рекапитулација на средства во Гарантен фонд во 2014 и 2015 година

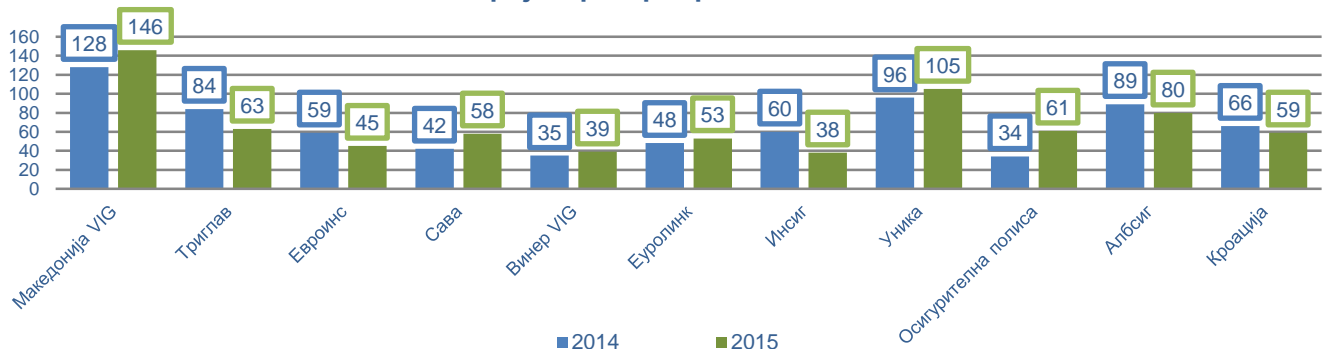
Осигурително друштво	Учество во Гарантен фонд за штети во денари		Исплата од Гарантен фонд во денари		Разлика во денари	
	2015	2014	2015	2014	2015	2014
Македонија VIG	7.223.032	7.752.728	19.461.600	16.115.893	(12.238.568)	(8.363.065)
Триглав	15.704.815	15.489.170	18.413.587	21.414.786	(2.708.772)	(5.925.616)
Евроинс	10.993.149	10.872.976	9.241.557	9.293.297	3.797.147	1.579.679
Сава	11.634.680	11.613.278	6.837.533	8.634.598	1.751.592	2.978.680
Винер VIG	9.472.565	10.623.265	6.237.934	9.239.136	3.234.631	1.384.129
Eurolink	9.850.552	9.552.010	5.387.131	5.744.024	4.463.421	3.807.986
Инсиг	5.421.278	5.590.042	10.276.732	13.255.341	(4.855.454)	7.665.299
Уника	12.951.438	13.437.670	8.644.625	7.626.369	4.306.813	5.811.301
Осигурителна полиса	11.783.749	13.206.207	5.594.281	11.461.815	6.189.468	1.744.392
Албсиг	10.091.662	10.737.280	12.296.692	8.216.606	(2.205.030)	2.520.680
Кроација	6.557.646	7.043.219	8.292.894	4.915.986	(1.735.248)	2.127.233
Вкупно	110.684.566	115.917.851	110.684.566	115.917.851	0	0

Преглед на резервирани штети во Гарантен фонд во 2014 и 2015 година

Осигурително друштво	Број на резервирани штети		Резервирани штети во 000 мкд	
	31.12.2015	31.12.2014	31.12.2015	31.12.2014
Македонија VIG	146	128	24.462.958	23.924.075
Триглав	63	84	13.033.391	23.097.498
Евроинс	45	59	7.457.826	7.635.205
Сава	58	42	12.472.490	6.959.088
Винер VIG	35	35	7.456.838	8.407.726
Еуролинк	53	48	24.401.866	5.191.643
Инсиг	38	60	7.093.965	13.158.800
Уника	105	96	9.571.685	7.820.799
Осигурителна полиса	61	34	10.216.127	7.262.343
Албсиг	80	89	10.607.185	9.557.157
Кроација	59	66	10.157.392	11.666.360
Вкупно	747	741	136.931.723	124.680.694

Бидејќи во 2015 година се настанати, а се уште не се пријавени IBNR штети од неосигурени и непознати возила во Гарантниот фонд, се врши резервација во согласност со актуарски стандарди за 68.547.429 мкд, со вкупна резервација на штетите во ГФ е во висина од 205.479.152 мкд (50,1% од пријавени – резервирани) или вкупно за 2014 година 198.124.347 мкд, (62,9% од пријавени-резервирани).

Број на резервирани штети



Кореспондентски договори

Осигурително друштво	до 31.12.2015	за 2015
Македонија VIG	418	20
Триглав	137	5
Евроинс	15	2
Сава	109	93
Винер VIG	80	17
Еуролинк	98	3
Инсиг	20	13
Уника	29	6
Ос. Полиса	23	-
Албсиг	26	18
Кроација неживот	14	12
Вкупно	969	189

Најголем број од овие договори се еднострани, односно за обработка на штети кои странските осигуреници ќе ги причинат во Република Македонија, што фактички значи реализација на IV Смерница на членките од Европската Унија. Меѓутоа, заради олеснување на работата на членките при ликвидација на штети во странство, потребно е истите во консултација со Бирото, да се ангажираат на склучување на договори за обработка на штети што наши осигуреници ќе ги причинат во странските земји. Ова особено се однесува на земјите каде што нашите осигуреници најчесто патуваат.

Издавање на зелени карти

Во 2015 година, по овластување на Бирото, се издадени 159.951 меѓународни зелени карти, што претставува зголемување од 12,89% во споредба со 2014 година, кога беа издадени 141.689 зелени карти. За да се намали злоупотребата на зелени карти, со Министерството за внатрешни работи воспоставена е тесна комуникација за контрола на зелените карти на нашите граѓани кои патуваат во странство, но и на зелените карти од странски државјани кои влегуваат на територијата на Р. Македонија.

