

ОСИГУРИТЕЛЕН БИЛТЕН

2023

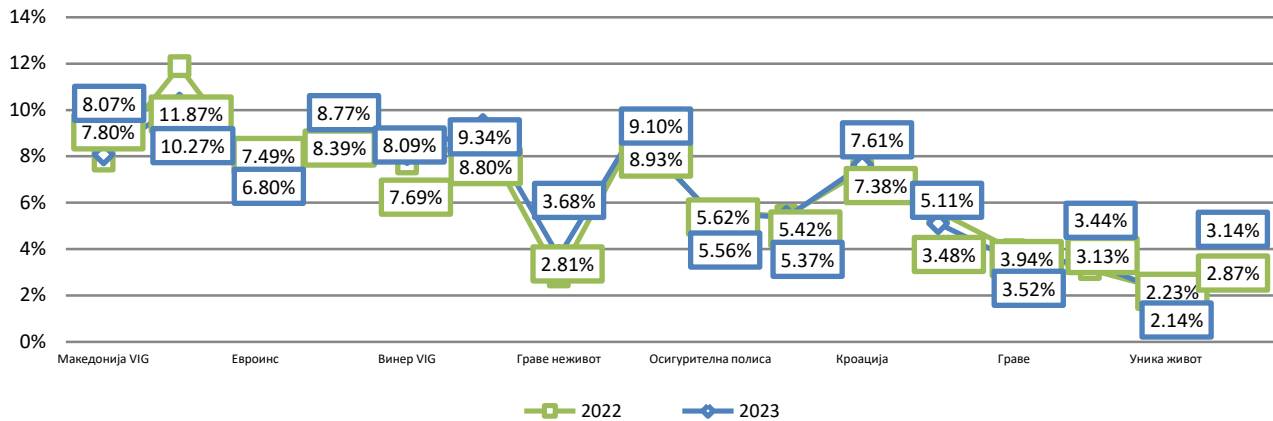
Удел на осигурителниот пазар

Осигурителна компанија	Премија осигурување во 000 денари			Учество
	Вкупно	Живот	Неживот	Во %
Македонија VIG	1,157,270	-	1,157,270	8.07%
Триглав	1,472,638	-	1,472,638	10.27%
Евроинс	975,627	-	975,627	6.80%
Сава	1,258,026	-	1,258,026	8.77%
Винер VIG	1,159,866	-	1,159,866	8.09%
Еуролинк	1,339,085	-	1,339,085	9.34%
Граве неживот	527,827	-	527,827	3.68%
Уника	1,305,648	-	1,305,648	9.10%
Осигурителна Полиса	797,574	-	797,574	5.56%
Халк	770,796	-	770,796	5.37%
Кроација	1,092,107	-	1,092,107	7.61%
Кроација живот	732,339	732,339		5.11%
Граве	505,169	505,169		3.52%
Винер живот	493,075	493,075		3.44%
Уника живот	307,157	307,157		2.14%
Триглав живот	450,391	450,391		3.14%
Вкупно	14,344,594	2,488,131	11,856,463	100,00

Удел во вкупната премија



Удел во вкупниот пазар по години во %

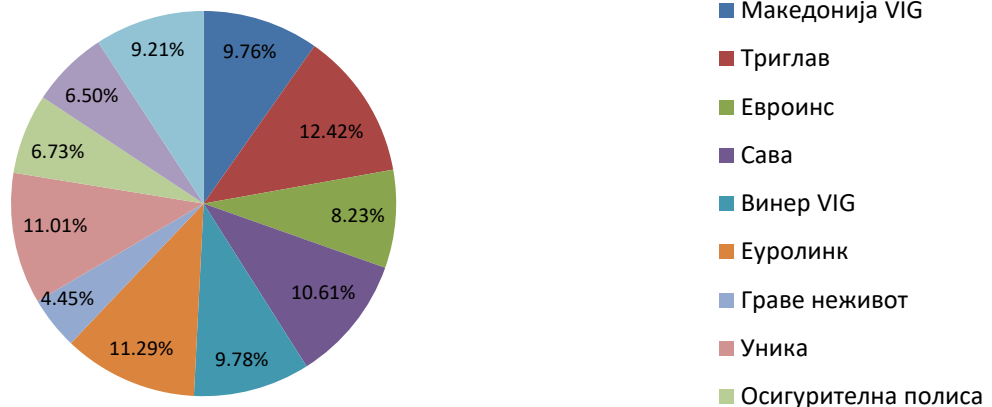


Во 2023 година вкупниот удел на осигурителниот пазар бележи раст. Кај дел од компаниите за неживотно и животно осигурување се забележува мал раст или пад во вкупниот удел на пазарот.

Удел во осигурителниот пазар на неживотно осигурување

Осигурителна компанија	Премија	Процентуално учество
Македонија VIG	1,157,270	9.76%
Триглав	1,472,638	12.42%
Евроинс	975,627	8.23%
Сава	1,258,026	10.61%
Винер VIG	1,159,866	9.78%
Еуролинк	1,339,085	11.29%
Граве неживот	527,827	4.45%
Уника	1,305,648	11.01%
Осигурителна полиса	797,574	6.73%
Халк	770,796	6.50%
Кроација	1,092,107	9.21%
Вкупно	11,856,463	100.00%

Удел во вкупната премија на неживотно осигурување



Учество на првите пет компании за неживотно осигурување за 2022 и 2023 година



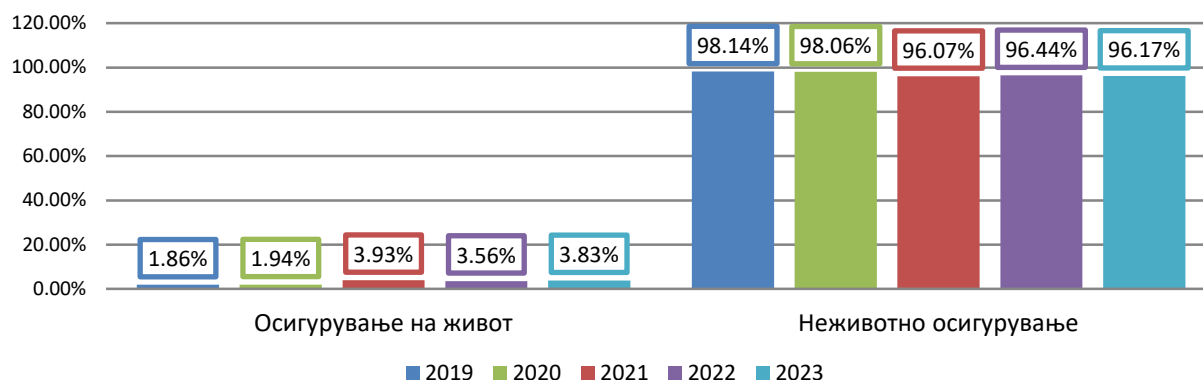
Најголем удел во полисираната премија на осигурителниот пазар за неживотно осигурување имаат Триглав, Еуролинк, Уника, Сава и Винер. Вкупниот удел на овие пет компании изнесува 55.12% од вкупната полисирана премија за неживотно осигурување за 2023 година. Ова покажува дека осигурителниот пазар во Р. С. Македонија од година во година станува по конкурентен.

Број на издадени полиси за 2023

Вкупниот број на издадени полиси во 2023 година изнесува 1.949.567 од кои 1.874.841 се полиси за неживотно осигурување, а останатите 74.726 се полиси за осигурување на живот.

Бројот на издадени полиси за неживотното осигурување во 2023 година имаат раст од 161.126, односно зголемување од 9,40%, споредено со 2022 година, додека полисите за животното осигурување во 2023 година имаат зголемување од 11,473 полиси, односно раст од 18,14%, споредено со 2022 година.

Број на полиси по години



Број на полиси по класи 2022 и 2023 година	2022		2023		Број 2023/2022
	Број	Структура	Број	Структура	Во %
Осигурување од незгода	722,240	40.64	769,861	39.49	107%
Здравствено осигурување	25,555	1.44	33,717	1.73	132%
Осигурување на моторни возила - каско	54,993	3.09	56,990	2.92	104%
Шински возила - каско	0	0.00	0	0.00	0
Осигурување на воздухоплови - каско	22	0.00	25	0.00	114%
Осигурување на пловни објекти - каско	53	0.00	60	0.00	113%
Осигурување на стока во превоз - карго	2,756	0.16	3,475	0.18	126%
Осиг. на имот од пожар и природни непогоди	119,171	6.71	122,878	6.30	103%
Останати осигурувања на имот	0	0.00	118,332	6.07	0
Осиг. од одговорност од употреба на мот. возила	942,931	53.06	1,018,988	52.27	108%
Осиг. од одговорност од употреба на воздухоплови	74	0.00	81	0.00	109%
Осиг. од одговорност од употреба на пловни објекти	1,009	0.06	1,069	0.05	106%
Општо осигурување од одговорност	60,752	3.42	65,187	3.34	107%
Осигурување на кредити	8,215	0.46	9,590	0.49	117%
Осигурување на гаранции	44	0.00	30	0.00	68%
Осигурување од финансиски загуби	1,309	0.07	1,440	0.07	110%
Осигурување од правна заштита	4	0.00	3	0.00	75%
Осигурување од туристичка помош	411,245	23.14	476,659	24.45	116%
Вкупно неживотно	1,713,715	96.44	1,874,841	96.17	109%
Животно осигурување	63,253	3.56	74,726	3.83	118%
ВКУПНО	1,776,968	100.00	1,949,567	100.00	110%

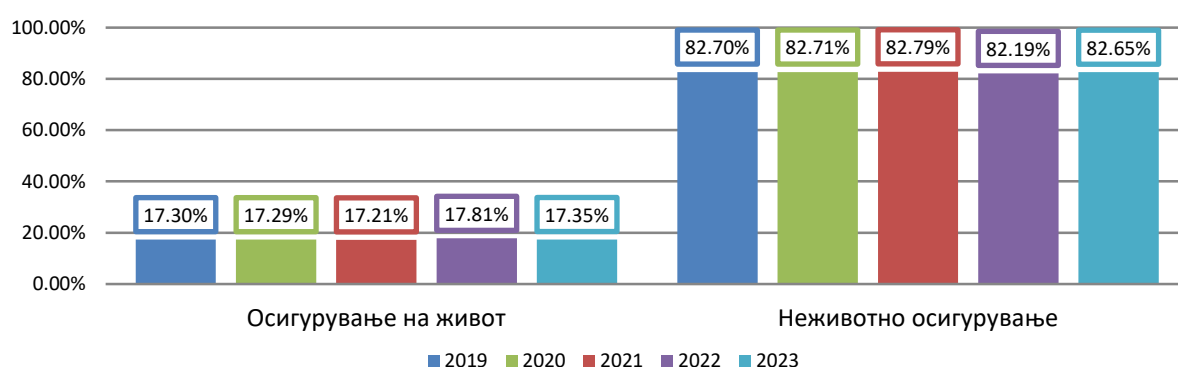
Премија за 2023 година

Во 2023 година осигурителниот пазар бележи раст од 12,19% во вкупно полисираната премија, споредено со 2022. Од вкупно 14.344.594.000 денари полисирана премија, 11.856.463.000 се од полисирана премија од неживотно осигурување, додека преостанатите 2.488.131.000 денари се од осигурување на живот.

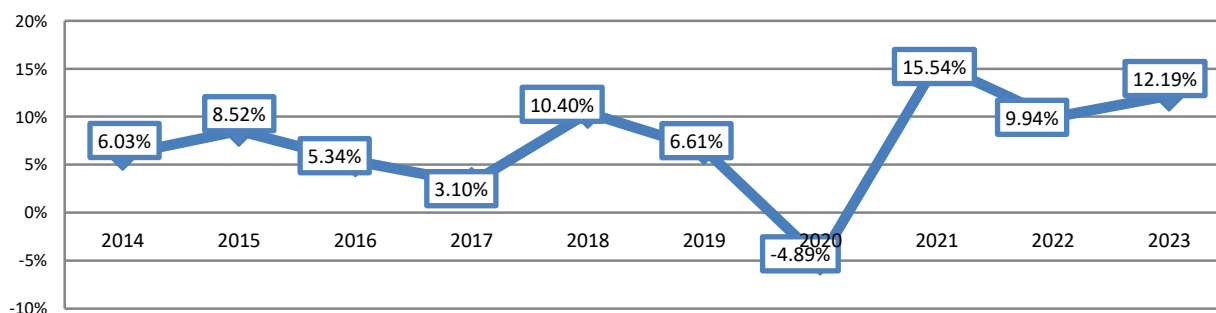
Неживотното осигурување во 2023 година има раст во бруто полисираната премија од 1.347.535.000 денари, односно зголемување од 12,82%, споредено со 2022 година.

Осигурувањето на живот бележи раст во вкупно полисираната премија споредено со 2022 година од 211.629.000 денари, односно раст од 9.30% и учествува во вкупно полисираната премија со 17,35%.

Структура на премија по години

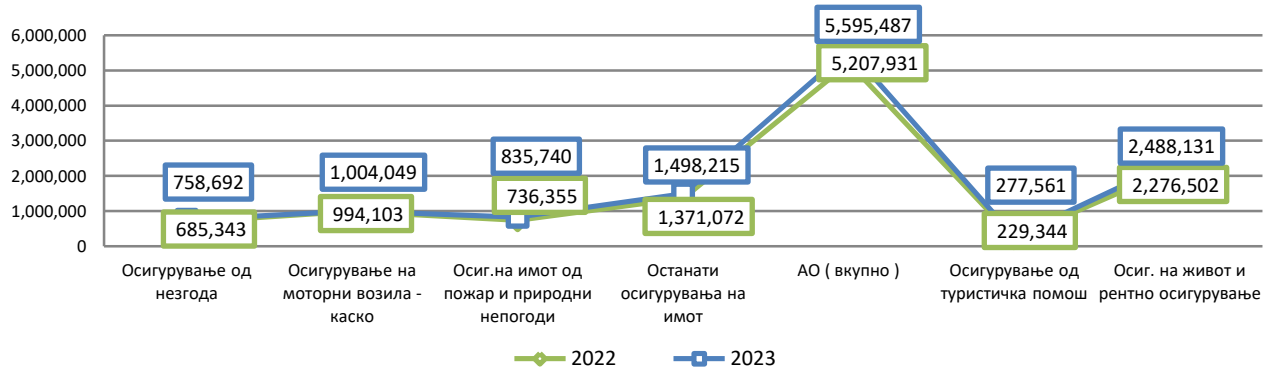


Премија во % (раст/ пад) по години



Премија по класи

Премија по класи за 2022 и 2023 година во 000 ден

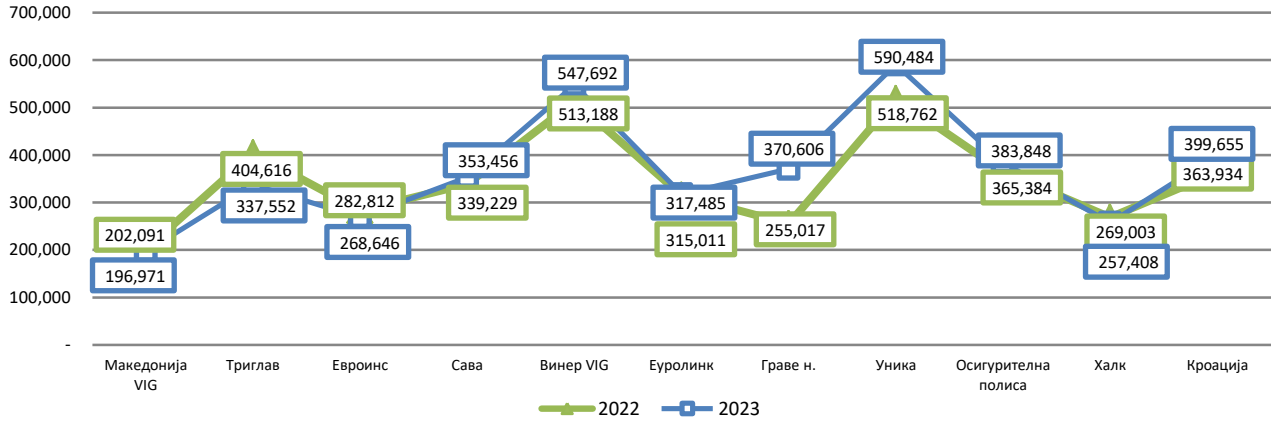


Полисираната премија во 2023 година бележи зголемување во споредба со 2022 година. Најголем пораст е во класите од незадолжителни осигурувања со што се менува и структурата на премија.

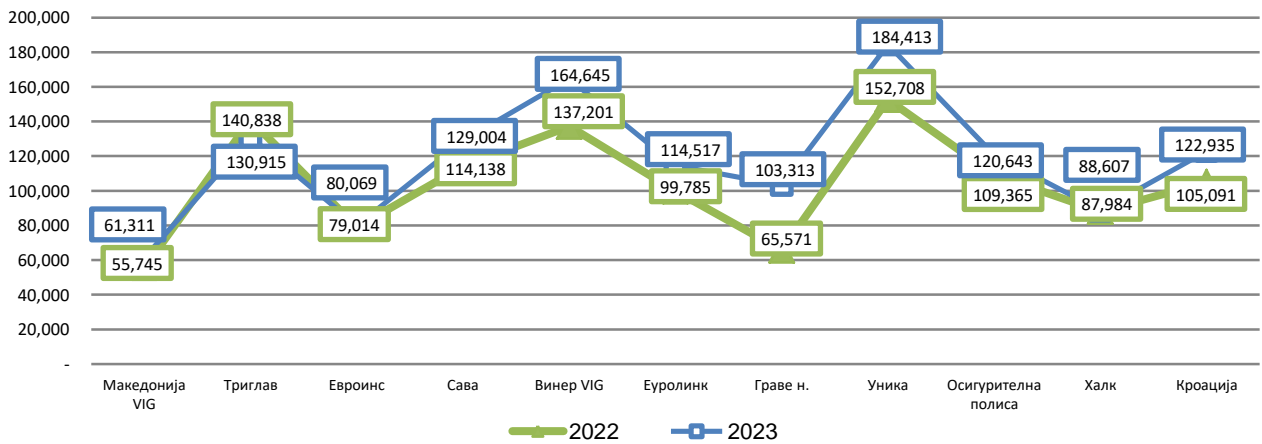
Полисирана премија по класи 2022 и 2023 година	2022		2023		Премија 2023/2022
	Во 000 ден	Структура	Во 000 ден	Структура	Во %
Осигурување од незгода	685,343	5.36	758,692	5.29	111%
Здравствено осигурување	679,649	5.32	1,004,049	7.00	148%
Осигурување на моторни возила - каско	994,103	7.78	1,181,114	8.23	119%
Шински возила - каско	0	0.00	0	0.00	0%
Осигурување на воздухоплови - каско	74,735	0.58	92,253	0.64	123%
Осигурување на пловни објекти - каско	1,650	0.01	1,762	0.01	107%
Осигурување на стока во превоз - карго	108,869	0.85	118,919	0.83	109%
Осиг. на имот од пожар и природни непогоди	736,355	5.76	835,740	5.83	113%
Останати осигурувања на имот	1,371,072	10.72	1,498,215	10.44	109%
Осиг. од одговорност од употреба на моторни возила	5,207,931	40.73	5,595,487	39.01	107%
Осиг. од одговорност од употреба на воздухоплови	19,703	0.15	28,792	0.20	146%
Осиг. од одговорност од употреба на пловни објекти	3,682	0.03	4,379	0.03	119%
Општо осигурување од одговорност	264,806	2.07	316,420	2.21	119%
Осигурување на кредити	47,943	0.37	60,331	0.42	126%
Осигурување на гаранции	256	0.00	397	0.00	155%
Осигурување од финансиски загуби	83,483	0.65	82,350	0.57	99%
Осигурување од правна заштита	3	0.00	2	0.00	67%
Осигурување од туристичка помош	229,344	1.79	277,561	1.93	121%
Вкупно неживотно осигурување	10,508,928	82.19	11,856,463	82.65	113%
Животно осигурување	2,276,502	17.81	2,488,131	17.35	109%
ВКУПНО	12,785,430	100.00	14,344,594	100.00	112%

Осигурување од употреба на моторни возила

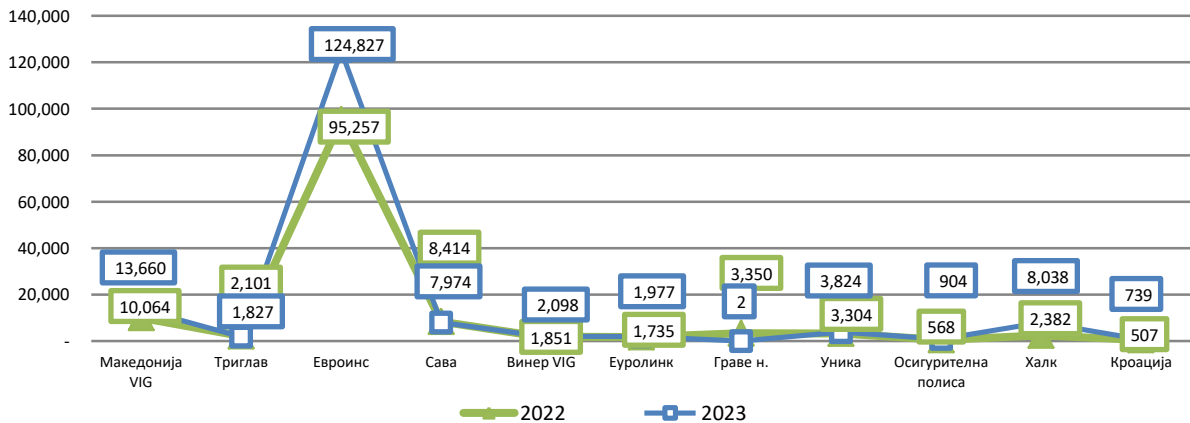
Полисирана премија од АО во 000 денари



Полисирана премија од ЗК во 000 денари



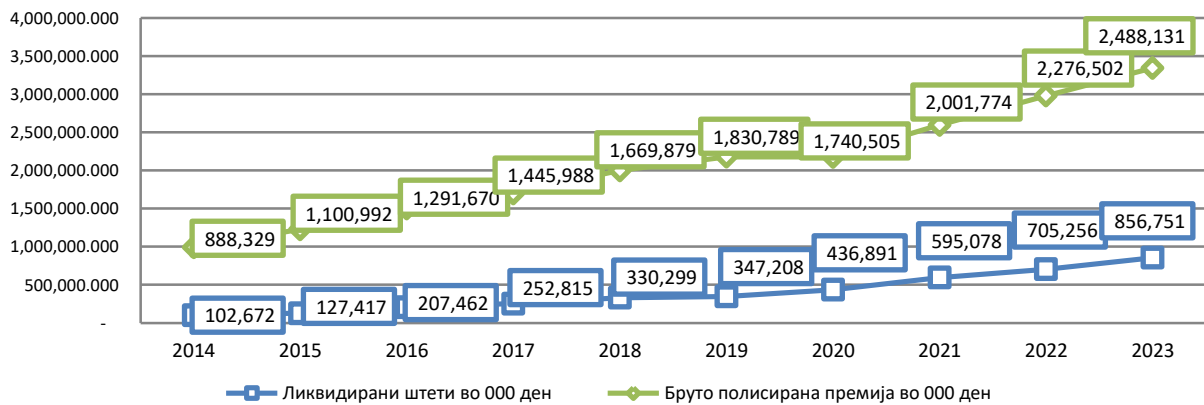
Полисирана премија од ГР во 000 денари



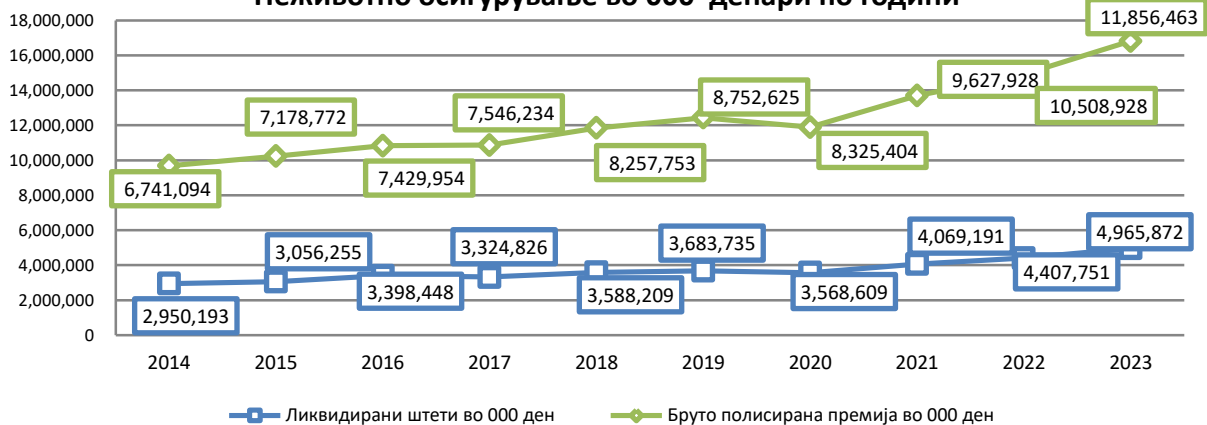
Бруто полисирана премија и ликвидирани штети

Година	Бруто полисирана премија во 000 ден			Ликвидирани штети во 000 ден			Индекс на годишно движење			
	ВКУПНО	Животно осигурување	Неживотно осигурување	ВКУПНО	Животно осигурување	Неживотно осигурување	Живот Премија	Живот Штети	Неживот Премија	Неживот Штети
2014	7,629,423	888,329	6,741,094	3,052,865	102,672	2,950,193	121.8	89.9	104.3	103.7
2015	8,279,764	1,100,992	7,178,772	3,183,672	127,417	3,056,255	123.9	124.1	106.5	103.6
2016	8,721,624	1,291,670	7,429,954	3,605,910	207,462	3,398,448	117.3	162.8	103.5	111.2
2017	8,992,222	1,445,988	7,546,234	3,577,641	252,815	3,324,826	111.9	121.9	101.6	97.8
2018	9,927,632	1,669,879	8,257,753	3,918,508	330,299	3,588,209	115.5	130.6	109.4	107.9
2019	10,583,414	1,830,789	8,752,625	4,030,943	347,208	3,683,735	109.6	105.1	106.0	102.7
2020	10,065,909	1,740,505	8,325,404	4,005,500	436,891	3,568,609	95.1	125.8	95.1	96.9
2021	11,629,702	2,001,774	9,627,928	4,664,269	595,078	4,069,191	115.0	136.2	115.6	114.0
2022	12,785,430	2,276,502	10,508,928	5,113,007	705,256	4,407,751	113.7	118.5	109.2	108.3
2023	14,344,594	2,488,131	11,856,463	5,822,623	856,751	4,965,872	109.3	121.5	112.8	112.7

Осигурување на живот во 000 денари по години



Неживотно осигурување во 000 денари по години

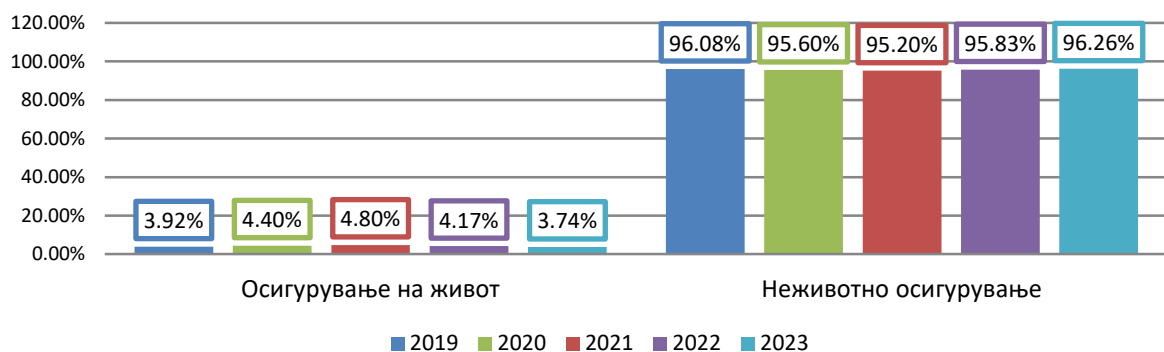


Број на штети за 2023

Вкупниот број на штети во 2023 година изнесува 132.038 од кои 127.101 се штети за неживотно осигурување, а останатите 4.937 се штети за осигурување на живот.

Штетите за неживотното осигурување во 2023 година имаат раст од 23.971, односно зголемување од 23,24%, споредено со 2022 година, додека штетите за животното осигурување во 2023 година изнесуваат 10,08%.

Број на штети по години



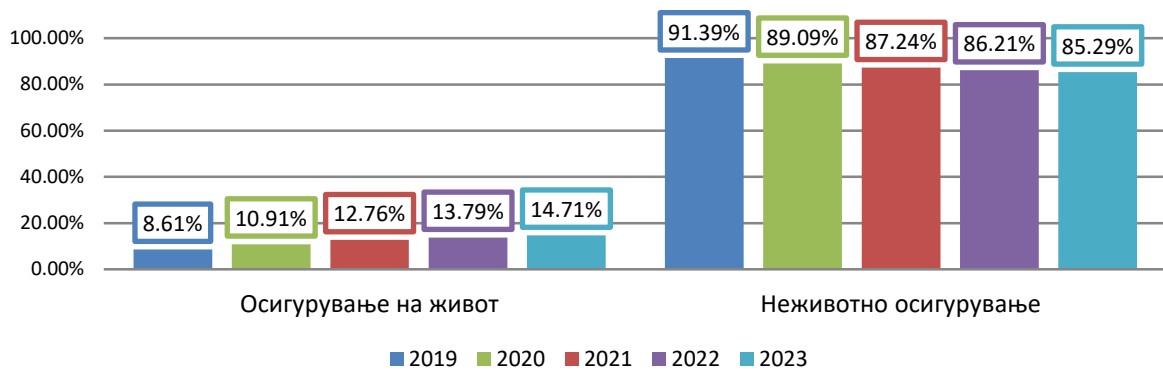
Број на штети по класи 2022 и 2023 година	2022		2023		Број 2023/2022
	Број	Структура	Број	Структура	Во %
Осигурување од незгода	7,870	7.31	8,329	6.31	106%
Здравствено осигурување	46,119	42.86	68,255	51.69	148%
Осигурување на моторни возила - каско	7,617	7.08	8,446	6.40	111%
Шински возила - каско	0	0.00	0	0.00	0
Осигурување на воздухоплови - каско	0	0.00	0	0.00	0
Осигурување на пловни објекти - каско	1	0.00	0	0.00	0%
Осигурување на стока во превоз - карго	29	0.03	25	0.02	86%
Осиг. на имот од пожар и природни непогоди	1,130	1.05	946	0.72	84%
Останати осигурувања на имот	7,955	7.39	6,187	4.69	78%
Осиг. од одговорност од употреба на моторни возила	28,600	26.58	29,798	22.57	104%
Одговорност од воздухоплови	4	0.00	0	0.00	0%
Одговорност на пловни објекти	3	0.00	0	0.00	0%
Општо осигурување од одговорност	384	0.36	378	0.29	98%
Осигурување на кредити	3	0.00	11	0.01	367%
Осигурување на гаранции	0	0.00	0	0.00	0
Осигурување од финансиски загуби	45	0.04	57	0.04	127%
Осигурување на правна заштита	0	0.00	0	0.00	0
Осигурување од туристичка помош	3,370	3.13	4,669	3.54	139%
Вкупно неживотно осигурување	103,130	95.83	127,101	96.26	123%
Животно осигурување	4,485	4.17	4,937	3.74	110%
ВКУПНО	107,615	100.00	132,038	100.00	123%

Ликвидирани штети

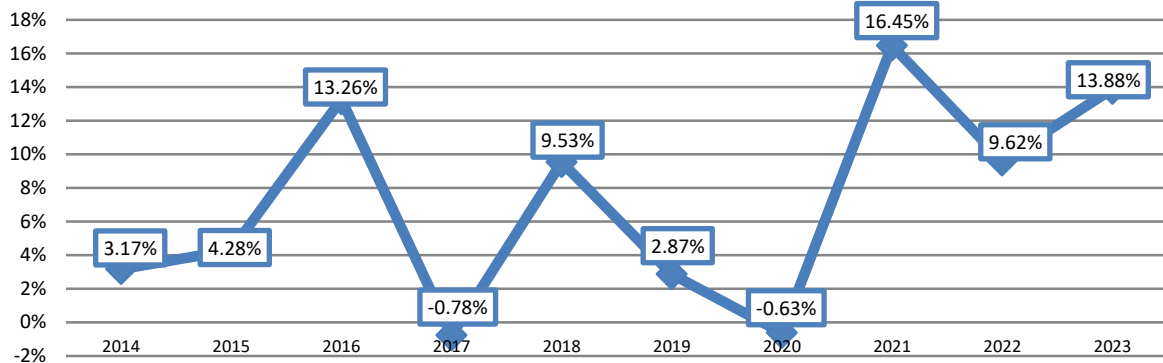
Од вкупно 5.822.623.000 денари ликвидирани штети, 4.965.872.000 денари се штети исплатени за неживотно осигурување, додека преостанатите 856.751.000 денари се ликвидирани штети од осигурување на живот.

Во споредба со 2022 година, вкупно ликвидираните штети бележат зголемување од 13,88%, односно 709.616.000 денари. Пред се, ова е одраз на зголемување на ликвидираните штети во животното и неживотното осигурување.

Структура на штети по години



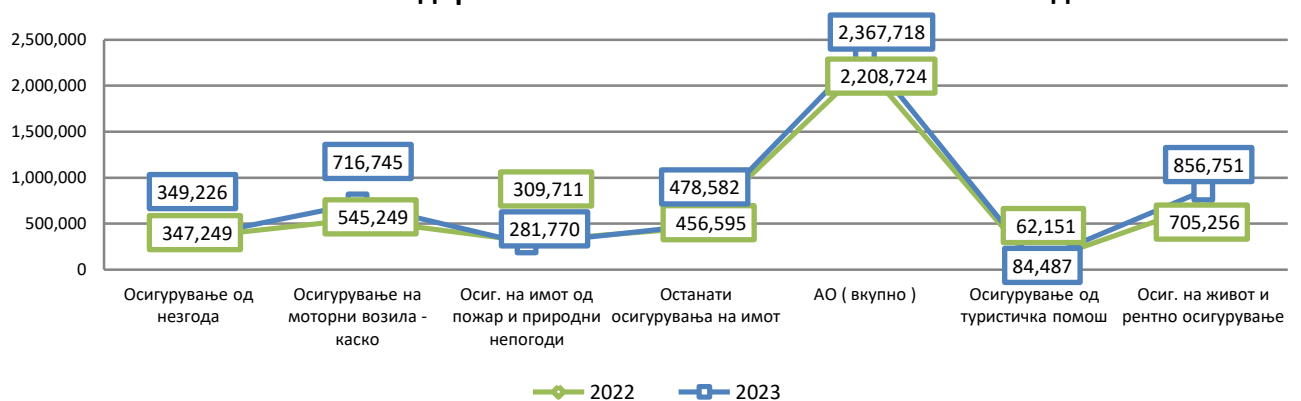
Ликвидирани штети во % (раст / пад) по години



Ликвидирани штети по класи на осигурување

Ликвидирани штети по класи 2022 и 2023 година	2022		2023		Штети 2023/2022
	Во 000 ден	Структура	Во 000 ден	Структура	Во %
Осигурување од незгода	347,249	6.79%	349,226	6.00%	0.57%
Здравствено осигурување	425,912	8.33%	659,008	11.32%	54.73%
Осигурување на моторни возила - каско	545,249	10.66%	716,745	12.31%	31.45%
Шински возила - каско	0	0.00%	0	0.00%	0
Осигурување на воздухоплови - каско	0	0.00%	183	0.00%	0
Осигурување на пловни објекти - каско	276	0.01%	0	0.00%	-100.00%
Осигурување на стока во превоз - карго	9,322	0.18%	3,298	0.06%	-64.63%
Осиг. на имот од пожар и природни непогоди	309,771	6.06%	281,770	4.84%	-9.04%
Останати осигурувања на имот	456,595	8.93%	478,582	8.22%	4.82%
Осиг. од одговорност од употреба на моторни воз.	2,208,724	43.20%	2,367,718	40.66%	7.20%
Одговорност од воздухоплови	2,945	0.06%	0	0.00%	-100.00%
Одговорност од пловни објекти	557	0.01%	0	0.00%	-100.00%
Општо осигурување од одговорност	15,471	0.30%	17,630	0.30%	13.96%
Осигурување на кредити	21,610	0.42%	145	0.00%	-99.33%
Осигурување на гаранции	0	0.00%	0	0.00%	0
Осигурување од финансиски загуби	1,920	0.04%	7,081	0.12%	268.78%
Осигурување од правна заштита	0	0.00%	0	0.00%	0
Осигурување од туристичка помош	62,151	1.22%	84,487	1.45%	35.94%
Вкупно неживотно	4,407,751	86.21%	4,965,872	85.29%	12.66%
Животно осигурување	705,256	13.79%	856,751	14.71%	21.48%
ВКУПНО	5,113,007	100.00%	5,822,623	100.00%	13.88%

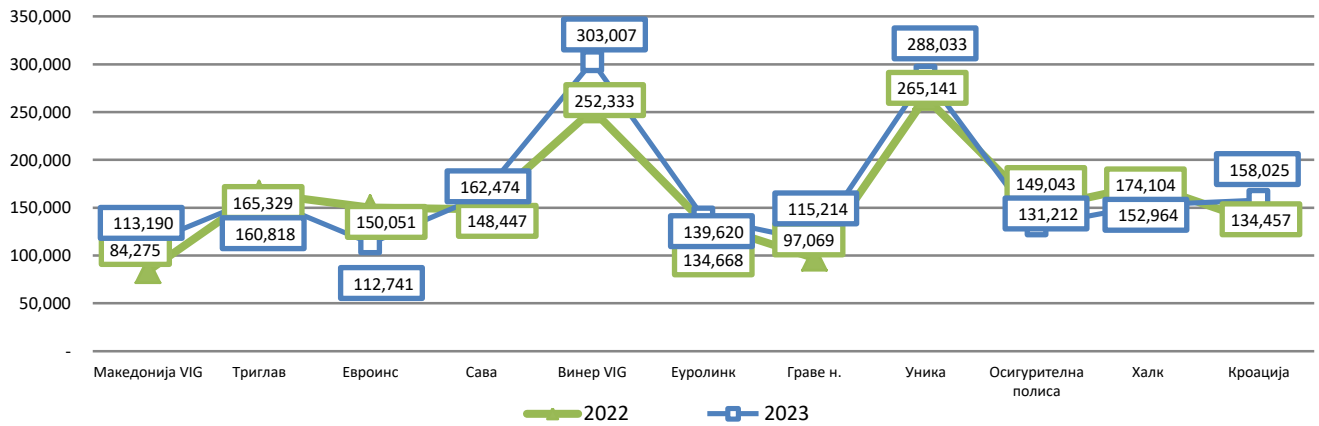
Ликвидирани штети по класи за 2022 и 2023 во 000 ден



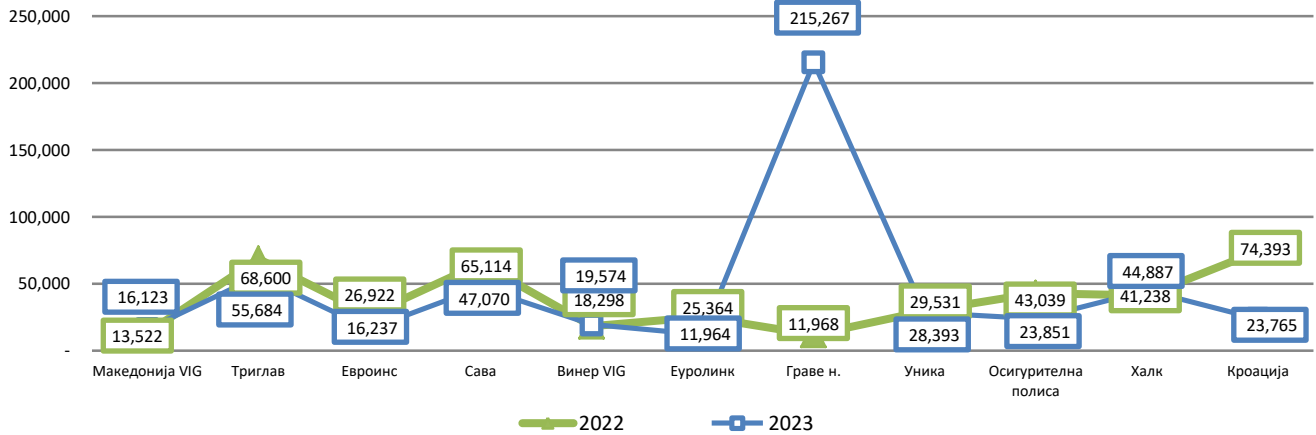
Ликвидираните штети во 2023 година, бележат зголемување во споредба со 2022 година.

Ликвидирани штети по класи на осигурување

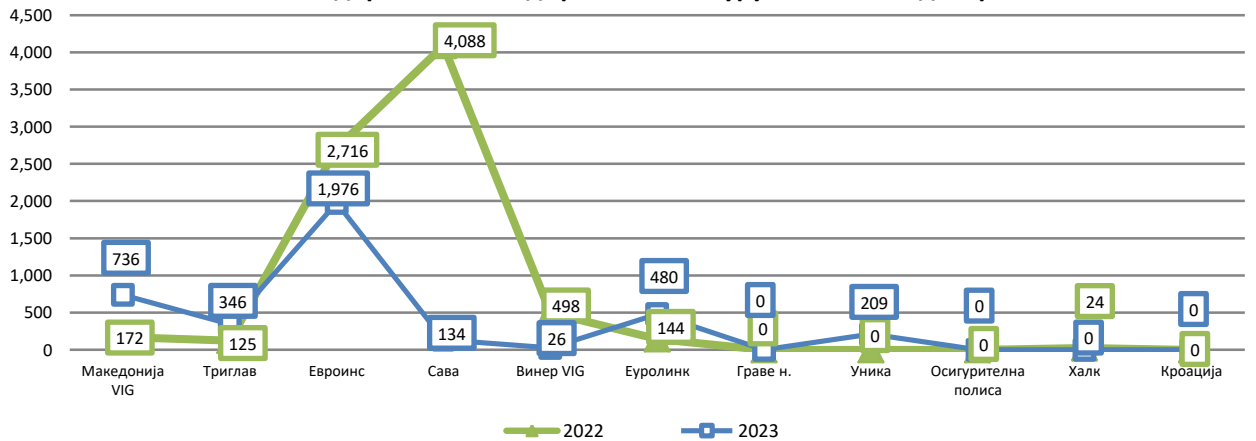
Ликвидирани штети од АО во 000 денари



Ликвидирани штети од ЗК во 000 денари



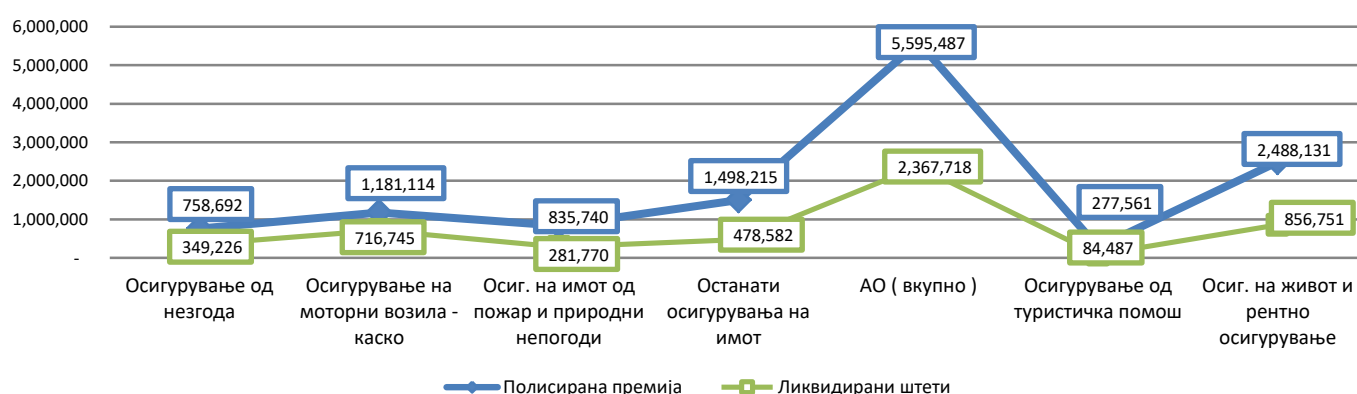
Ликвидирани штети од Гранично осигурување во 000 денари



Премија / штети по класи на осигурување

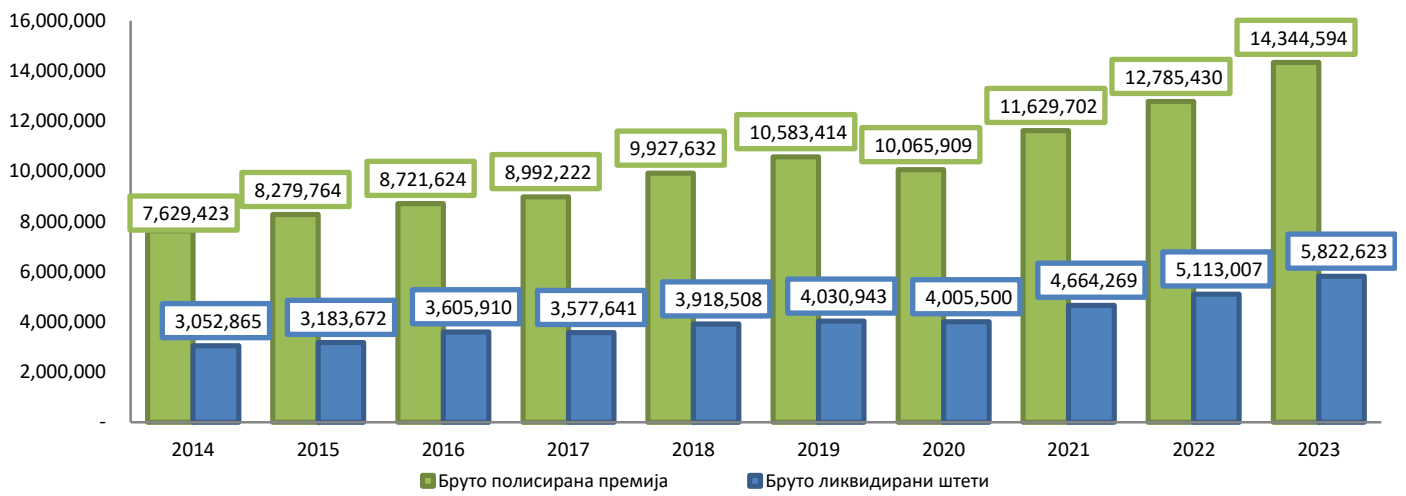
Класи на осигурувања за 2022 година	Полисирана премија		Ликвидирани штети		Штети/ Премија
	Во 000 денари	Структура	Во 000 денари	Структура	Учество
Осигурување од незгода	758,692	5.29%	349,226	6.00%	46%
Здравствено осигурување	1,004,049	7.00%	659,008	11.32%	66%
Осигурување на моторни возила - каско	1,181,114	8.23%	716,745	12.31%	61%
Шински возила - каско	-	0.00%	-	0.00%	0%
Осигурување на воздухоплови - каско	92,253	0.64%	183	0.00%	0%
Осигурување на пловни објекти - каско	1,762	0.01%	-	0.00%	0%
Осигурување на стока во превоз - карго	118,919	0.83%	3,298	0.06%	3%
Осиг. на имот од пожар и природни непогоди	835,740	5.83%	281,770	4.84%	34%
Останати осигурувања на имот	1,498,215	10.44%	478,582	8.22%	32%
Ос. од одговорност од употреба на моторни возила	5,595,487	39.01%	2,367,718	40.66%	42%
Осиг. од одговорност од употреба на воздухоплови	28,792	0.20%	-	0.00%	0%
Осиг. од одговорност од употреба на пловни објекти	4,379	0.03%	-	0.00%	0%
Општо осигурување од одговорност	316,420	2.21%	17,630	0.30%	6%
Осигурување на кредити	60,331	0.42%	145	0.00%	0%
Осигурување на гаранции	397	0.00%	-	0.00%	0%
Осигурување од финансиски загуби	82,350	0.57%	7,081	0.12%	9%
Осигурување на правна заштита	2	0.00%	-	0.00%	0%
Осигурување од туристичка помош	277,561	1.93%	84,487	1.45%	30%
Вкупно неживотно	11,856,463	82.65%	4,965,872	85.29%	42%
Животно осигурување	2,488,131	17.35%	856,751	14.71%	34%
ВКУПНО	14,344,594	100.00%	5,822,623	100.00%	41%

Премија и штети 2023 година во 000 денари

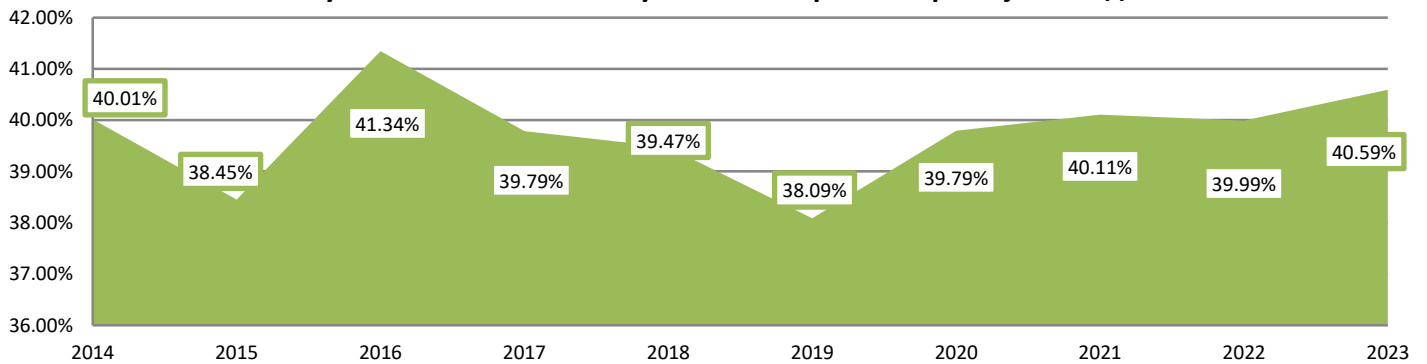


Најголем процент во полисираната премија и ликвидираните штети е повторно во класата „Осигурување од употреба на моторни возила,. Истата класа учествува во вкупно полисираната премија од 39.01% и 40,66% во вкупно ликвидирани штети.

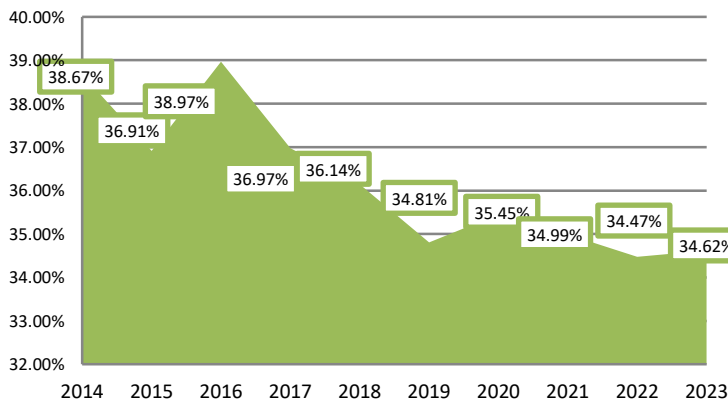
Историски тренд (неживот и живот)



% на учество на штети во вкупно полисирана премија по години



Учество на штети од неживотно осигурување во вкупно полисирана премија по години



Учество на штети од животно осигурување во вкупно полисирана премија по години

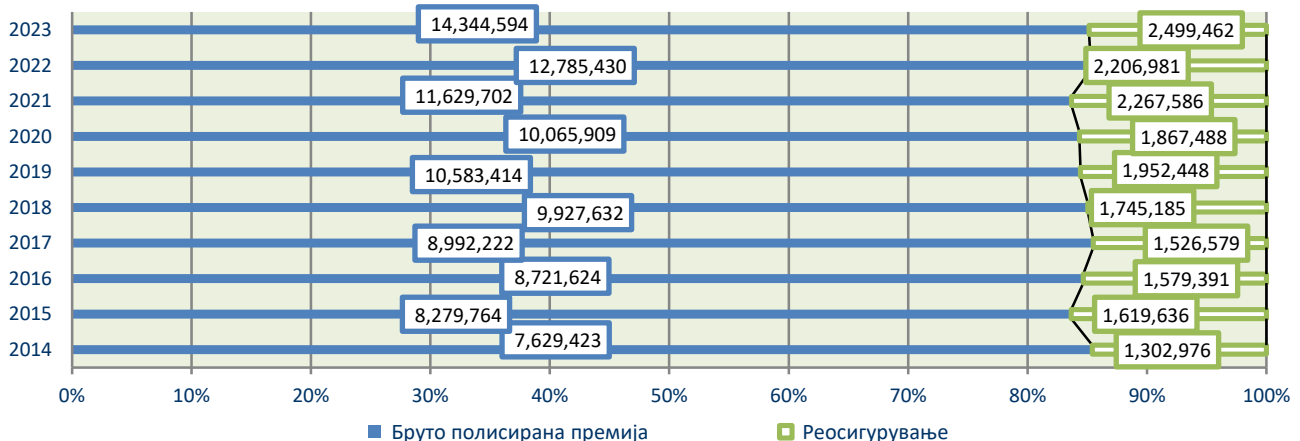


Реосигурување

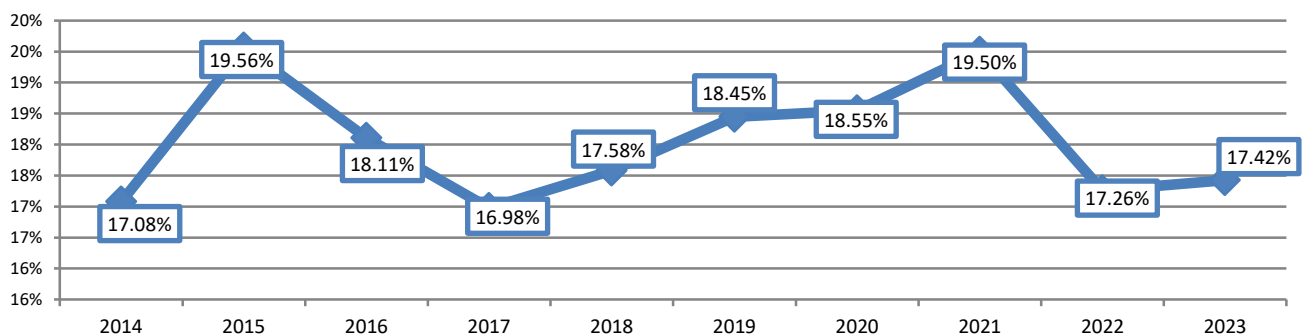
Преотстапената премија во реосигурување изнесува 2.499.462.000 денари и бележи раст од 13,25% во споредба со 2022 година. Во исто време се зголеμουва уделот на реосигурувачите за 1.559.164.000 милијарди денари.

Година	Бруто премија - преотстапена во 000 денари			Учество во штети во 000 денари		
	Вкупно	Животно	Неживотно	Вкупно	Животно	Неживотно
2014	1,302,976	33,150	1,269,826	508,035	4,602	503,433
2015	1,619,636	49,371	1,570,265	530,442	6,287	524,155
2016	1,579,391	65,309	1,514,082	856,697	9,956	846,741
2017	1,526,579	73,205	1,453,374	561,783	18,419	543,364
2018	1,745,185	82,866	1,662,319	516,696	16,205	500,491
2019	1,952,448	86,190	1,866,258	539,349	20,264	519,065
2020	1,867,488	80,748	1,786,740	581,963	21,040	560,923
2021	2,267,586	69,968	2,197,618	680,234	33,275	646,959
2022	2,206,981	66,570	2,140,411	586,688	23,765	562,923
2023	2,499,462	63,082	2,436,380	980,371	26,116	954,255

Учество на реосигурување во бруто полисирана премија во 000 денари



Реосигурителното покривање во 2023 изнесува 17,42% од вкупната бруто полисирана премија.

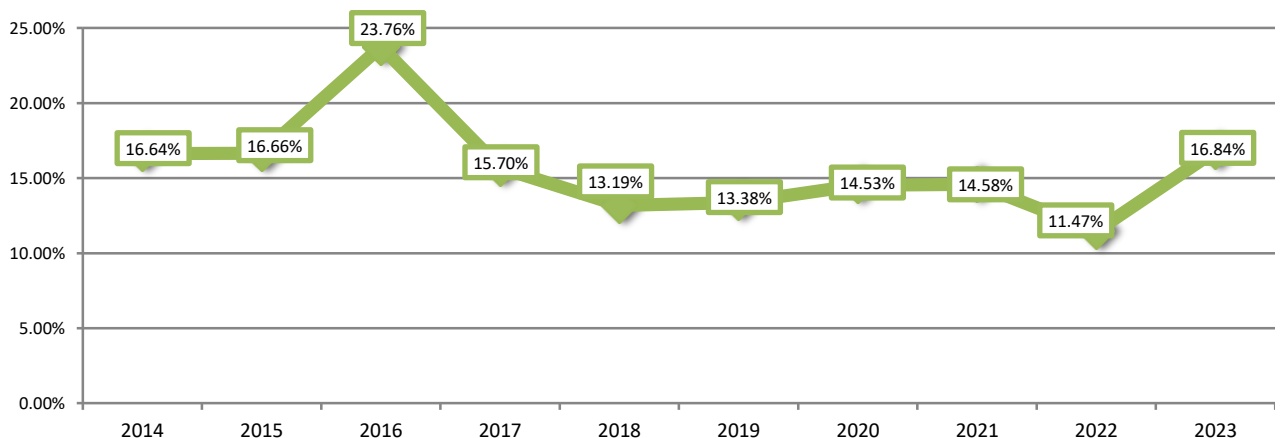


Учество на реосигурувачите во ликвидирани штети

Уделот на реосигурувачите на штети во 2023 година е зголемен за приближно 393,7 милиони денари или зголемување од 67,1 % во однос на 2022 година.



Уделот на реосигурувачи во 2023 година изнесува 16,84 % од вкупно исплатените штети.



Година	Бруто ликвидирани штети	Удел на реосигурувачи на штети	% (удел на ре/лик.штети)
2015	3,183,672	530,442	16.66%
2016	3,605,910	856,697	23.76%
2017	3,577,641	561,783	15.70%
2018	3,918,508	516,696	13.19%
2019	4,030,943	539,347	13.38%
2020	4,005,500	581,963	14.53%
2021	4,664,269	680,234	14.58%
2022	5,113,007	586,688	11.47%
2023	5,822,623	980,371	16.84%

Ликвидирани и резервирани штети

Ликвидирани и резервирани штети за 2023 година	Ликвидирани штети		Резервирани штети		Резервир/ Ликвидира
	Во 000 денари	Структура	Во 000 денари	Структура	Учество
Осигурување од незгода	349,226	6.00	62,210	1.80	18%
Здравствено осигурување	659,008	11.32	56,177	1.62	9%
Осигурување на моторни возила - каско	716,745	12.31	232,624	6.72	32%
Шински возила - каско	-	-	-	-	0%
Осигурување на воздухоплови - каско	183	0.00	480,162	13.88	262728%
Осигурување на пловни објекти - каско	-	-	160	0.00	0%
Осигурување на стока во превоз - карго	3,298	0.06	833	0.02	25%
Осиг. на имот од пожар и природни непогоди	281,770	4.84	189,338	5.47	67%
Останати осигурувања на имот	478,582	8.22	123,632	3.57	26%
Ос. од одговорност од употреба на моторни возила	2,367,718	40.66	2,122,206	61.33	90%
Осиг. од одговорност од употреба на воздухоплови	-	-	-	-	0%
Осиг. од одговорност од употреба на пловни објекти	-	-	6,255	0.18	0%
Општо осигурување од одговорност	17,630	0.30	48,313	1.40	274%
Осигурување на кредити	145	0.00	457	0.01	314%
Осигурување на гаранции	-	-	-	-	0%
Осигурување од финансиски загуби	7,081	0.12	4,230	0.12	60%
Осигурување на правна заштита	-	-	-	-	0%
Осигурување од туристичка помош	84,487	1.45	44,416	1.28	53%
<i>Вкупно неживотно</i>	4,965,872	85.29	3,371,010	97.42	68%
<i>Животно осигурување</i>	856,751	14.71	89,348	2.58	10%
ВКУПНО	5,822,623	100.00	3,460,359	100.00	59%

Ликвидираните штети бележат зголемување од 13,88%, резервираните штети бележат раст од 14,47% во 2023 година споредба со 2022 година. Учеството на резервирани штети во однос на ликвидираните во 2022 година изнесува 59,12%, додека во 2023 година изнесува 59,43%.



Профил на осигурителните компании во Република С. Македонија

1. Македонија VIG	стр.19
2. Триглав АД	стр.20
3. Евроинс Осигурување	стр.21
4. Сава Осигурување	стр.22
5. Винер VIG	стр.23
6. Еуролинк Осигурување	стр.24
7. Граве неживот	стр.25
8. Уника Осигурување	стр.26
9. Осигурителна Полиса	стр.27
10. Халк Осигурување	стр.28
11. Кроација неживотно осигурување	стр.29
12. Кроација осигурување живот	стр.30
13. Граве Осигурување живот	стр.31
14. Винер Осигурување живот	стр.32
15. Уника Осигурување живот	стр.33
16. Триглав Осигурување живот	стр.34
17. Прва Живот	стр.35

Претседател на Управен одбор

Бошко Андов

Управен одбор

Бошко Андов
Весна Горчева
Татјана Димов
Г-дин Озрен
Марјановиќ

Надзорен одбор

Габор Лехел
Филип Бардас
Реинхард Гојер
Андреја Јосифовски

Дата на регистрација: 05.09.1999

Дата на основање: 01.03.1945

Структура на акционерски капитал

Домашен	Странски
5,30%	94,70%

Број на работници: 139

Број на подружници: 14

**Полисирана премија
во 000 денари**

2021	2022	2023
911.313	997.352	1.157.270

**Ликвидирани штети
во 000 денари**

2021	2022	2023
362.360	403.972	497.417

Вид: Акционерско друштво

Адреса: Ул. 11 октомври бр.25
1000 Скопје

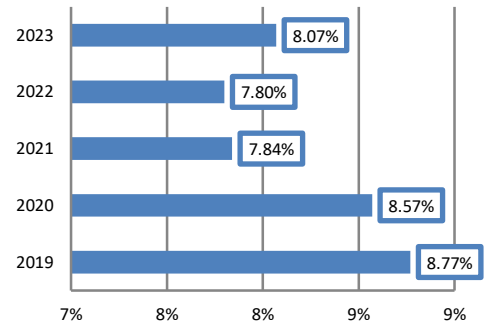
Телефон: +3892 3 115 188

Факс: +3892 3 137 154

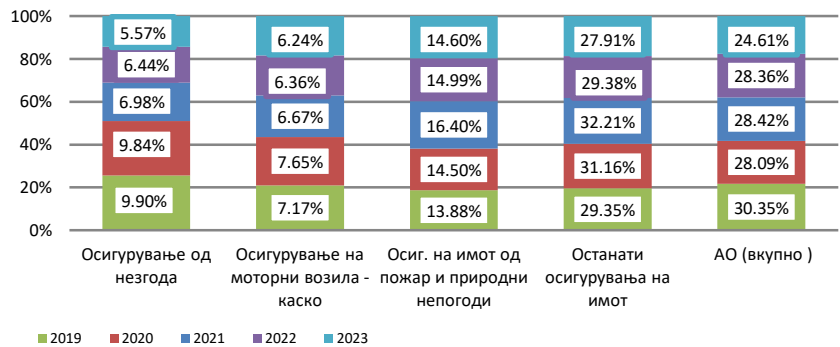
Web site: www.insumak.mk

E-mail: info@insumak.mk

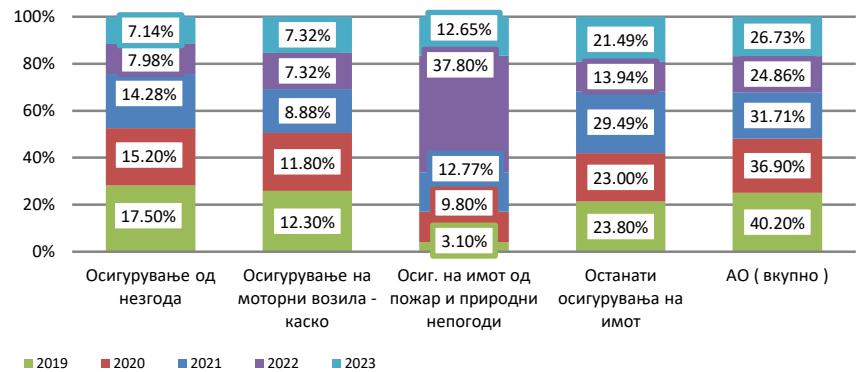
Удел во вкупниот пазар



Учество на класи на осигурување во премија



Учество на класи на осигурување во штети



**Премија и штети по класи
за 2023 година**

	Премија		Штети	
	Во 000 денари	Структура	Во 000 денари	Структура
Осигурување од незгода	64.448	5.6%	35.513	7.1%
Осигурување на моторни возила - каско	72,215	6.2%	36.393	7,3%
Осигурување на имот од пожари и други непогоди	168,915	14.6%	62.913	12.6%
Останати осигурувања на имот	322,997	27.9%	106.882	21.5%
Осиг. од одговорност од употреба на моторни возила	284,834	24.6%	132.977	26.7%
Останати класи	243,861	21.1%	122.740	24.7%
Вкупно неживотно	1,157,270	100,0%	497.417	100,0%
Животно осигурување	0	0,0%	0	0,0%
ВКУПНО	1,157,270	100,0%	497.417	100,0%

Извршни директори

- Ѓорѓе Војновиќ
- Војдан Јорданов

Одбор на директори

- Тедо Дјекановиќ
- Ѓорѓе Војновиќ
- Војдан Јорданов
- Блаж Кметец
- Дарко Поповски
- Матеј Ферлан
- Ѓорѓи Јанчевски

Дата на регистрација: 09.04.1993

Дата на основање: 1993

Структура на акционерски капитал

Домашен	Странски
17,82%	82,18%

Број на работници: 207

Број на подружници: 22

Полисирана премија во 000 денари

2021	2022	2023
1.332.871	1.517.840	1.472.638

Ликвидирани штети во 000 денари

2021	2022	2023
570.319	638.150	596.627

Вид: Акционерско друштво

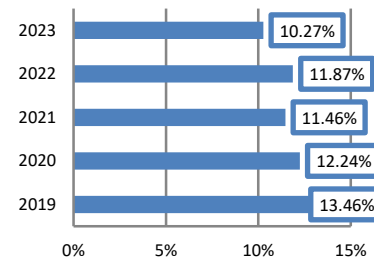
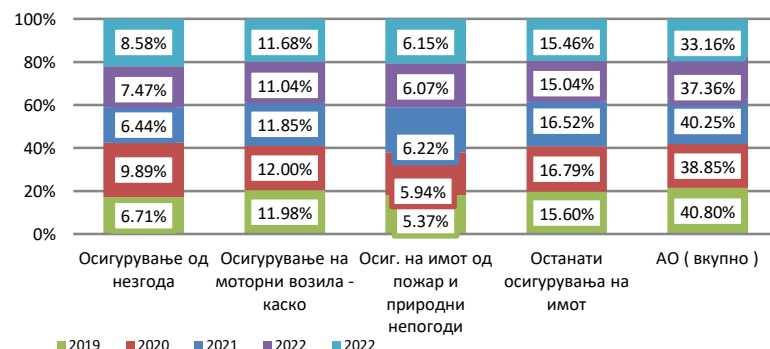
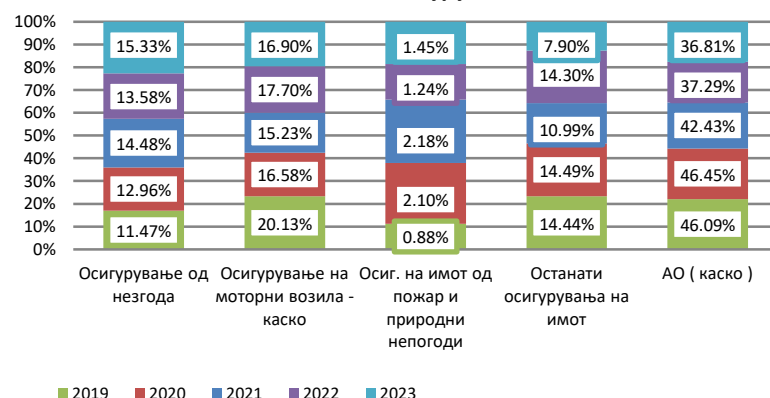
Адреса: Бул. 8-ми септември бр.16,1000 - Скопје

Телефон: +3892 5 102 222

Факс:

Web site: www.triglav.mk

E-mail: osig@triglav.mk

Удел во вкупниот пазар

Учество на класи на осигурување во премија

Учество на класи на осигурување во штети

Премија и штети по класи за 2023 година


Осигурување од незгода	126.347	8,6%
Осигурување на моторни возила - каско	171.988	11,7%
Осигурување на имот од пожари и други непогоди	90.543	6,1%
Останати осигурувања на имот	227.719	15,5%
Осиг. од одговорност од употреба на моторни возила	488.385	33,2%
Останати класи	367.657	25,0%
Вкупно неживотно	1.472.638	100,0%
Животно осигурување	0	0,0%
ВКУПНО	1.472.638	100,0%

Премија





Во 000 денари	Структура
126.347	8,6%
171.988	11,7%
90.543	6,1%
227.719	15,5%
488.385	33,2%
367.657	25,0%
1.472.638	100,0%
0	0,0%
1.472.638	100,0%

Штети

Во 000 денари	Структура
91.479	15,3%
100.830	16,9%
8.670	1,5%
47.137	7,9%
219.619	36,8%
128.893	21,6%
596.627	100,0%
0	0,0%
596.627	100,0%

Извршен директор
 Ралица Губерова

Одбор на директори

-  Велислав Милков Христов
-  Зоран Милковски
-  Ради Георгиев Георгиев
-  Ралица Губерова

Дата на регистрација: 20.07.1995

Дата на основање: 05.06.1995

Структура на акционерски капитал

Домашен	Странски
0,57%	99,44%

Број на работници: 96

Број на подружници: 29

Полисирана премија во 000 денари

2021	2022	2023
807.699	957.076	975.627

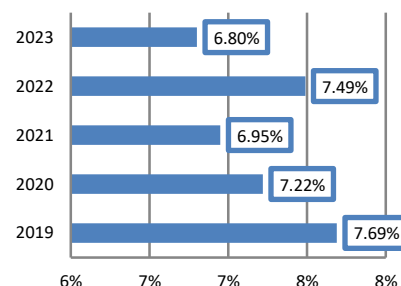
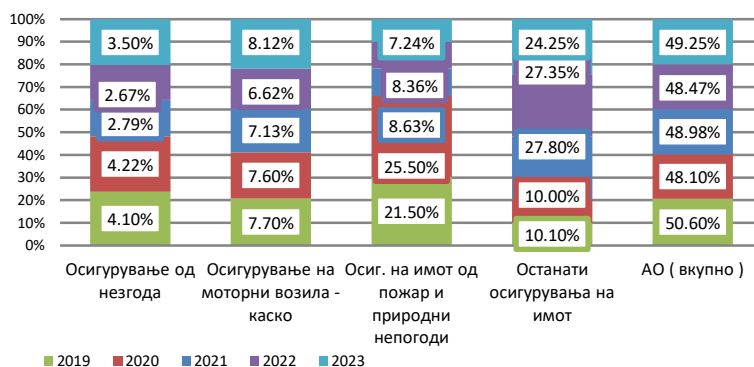
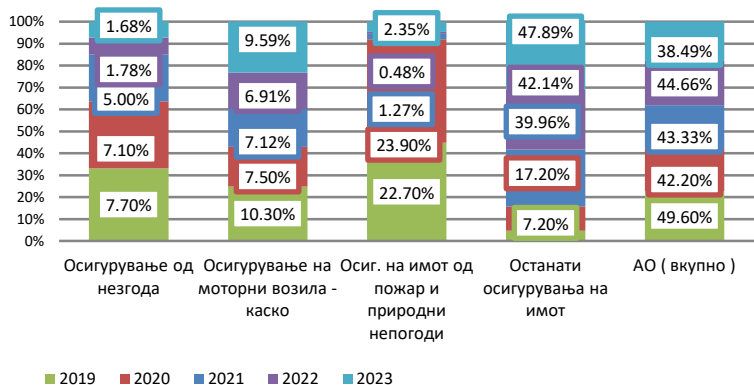
Ликвидирани штети во 000 денари

2021	2022	2023
396.261	404.186	343.616

Премија и штети по класи за 2023 година

Осигурување од незгода	34.106	3.5%	5.773	1.7%
Осигурување на моторни возила - каско	79.201	8.1%	32.951	9.6%
Осигурување на имот од пожари и други непогоди	70.680	7.2%	8.059	2.3%
Останати осигурувања на имот	236.613	24.3%	142.142	41.4%
Осиг. од одговорност од употреба на моторни возила	480.481	49.2%	132.241	38.5%
Останати класи	74.546	7.6%	22.450	6.5%
Вкупно неживотно	975.627	100,0%	343.616	100,0%
Животно осигурување	0	0,0%	0	0,0%
ВКУПНО	975.627	100,0%	343.616	100,0%

Вид:	Акционерско друштво
Адреса:	Бул. 8-ми септември бр.19А Скопје - 1000
Телефон:	+3892 3 228 904
Факс:	+3892 3 117 194
Web site:	www.euroins.com.mk
E-mail:	osig@euroins.com.mk

Удел во вкупниот пазар

Учество на класи на осигурување во премија

Учество на класи на осигурување во штети


	Премија		Штети	
	Во 000 денари	Структура	Во 000 денари	Структура
Осигурување од незгода	34.106	3.5%	5.773	1.7%
Осигурување на моторни возила - каско	79.201	8.1%	32.951	9.6%
Осигурување на имот од пожари и други непогоди	70.680	7.2%	8.059	2.3%
Останати осигурувања на имот	236.613	24.3%	142.142	41.4%
Осиг. од одговорност од употреба на моторни возила	480.481	49.2%	132.241	38.5%
Останати класи	74.546	7.6%	22.450	6.5%
Вкупно неживотно	975.627	100,0%	343.616	100,0%
Животно осигурување	0	0,0%	0	0,0%
ВКУПНО	975.627	100,0%	343.616	100,0%

Генерален директор
 Мелита Гугуловска
Извршен директори
 Кристиан Лешков
Одбор на директори

- Рок Мољк
- Милан Виршек
- Петер Скварча
- Ненад Јовановиќ
- Сашо Тоневски
- Мелита Гугуловска
- Кристиан Лешков

Дата на регистрација: 24.01.1994
 Дата на основање: 24.12.1993

Структура на акционерски капитал

Домашен	Странски
6,1%	93,9%

Број на работници: 224
 Број на подружници: 37

Полисирана премија во 000 денари

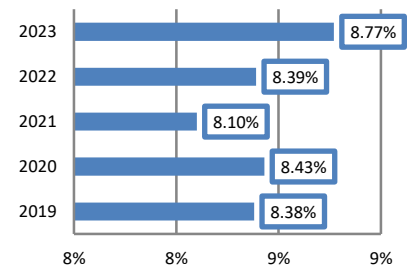
2021	2022	2023
941.572	1.072.971	1.258.026

Ликвидирани штети во 000 денари

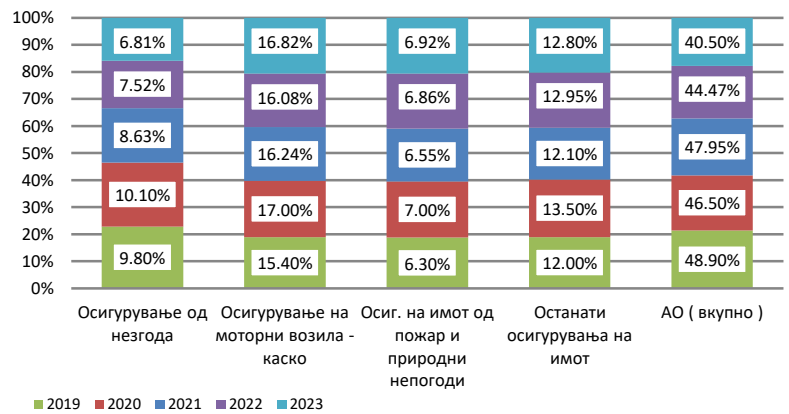
2021	2022	2023
463.288	465.362	561,016

Вид: Акционерско друштво
 Адреса: Ул. Железничка бр.41
 1000 - Скопје
 Телефон: +3892 5 101 500
 Факс: +3892 5 101 502
 Web site: www.sava.mk
 E-mail: contact@sava.mk

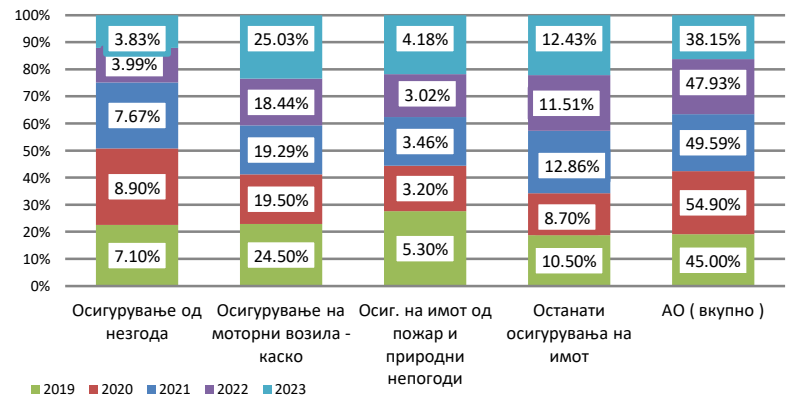
Удел во вкупниот пазар



Учество на класи на осигурување во премија



Учество на класи на осигурување во штети



Премија и штети по класи за 2023 година

	Премија		Штети	
	Во 000 денари	Структура	Во 000 денари	Структура
Осигурување од незгода	85,697	6,8%	21,469	3,8%
Осигурување на моторни возила - каско	211,641	16,8%	140,439	25,0%
Осигурување на имот од пожари и други непогоди	87,075	6,9%	23,454	4,2%
Останати осигурувања на имот	161,086	12,8%	69,721	12,4%
Осиг. од одговорност од употреба на моторни возила	509,527	40,5%	214,042	38,2%
Останати класи	203,001	16,1%	91,891	16,4%
Вкупно неживотно	1.258,026	100,0%	561,016	100,0%
Животно осигурување	0	0,0%	0	0,0%
ВКУПНО	1.258,026	100,0%	561,016	100,0%

Генерален директор
Климе Попоски

Управен одбор
Климе Попоски
Ана Серафимова
Насер Зенку

Надзорен одбор
Габор Лехел
Филип Бардас
Зоран Димов

Дата на регистрација: 08.11.2002
Дата на основање: 24.10.2002

Структура на акционерски капитал

Домашен	Странски
0,00%	100,00%

Број на работници: 176
Број на подружници: 69

Полисирана премија во 000 денари

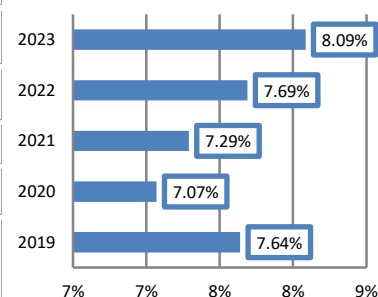
2021	2022	2023
848.348	982.855	1.159.866

Ликвидирани штети во 000 денари

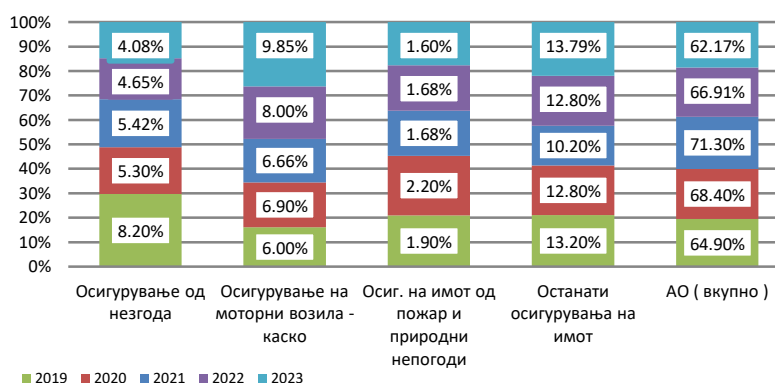
2021	2022	2023
341.223	364.464	454.460

Вид:	Акционерско друштво
Адреса:	Ул. Железничка бр.41,1000 Скопје
Телефон:	+3892 3 231 631
Факс:	+3892 3 231 632
Web site:	www.winner.mk
E-mail:	winner@winner.mk

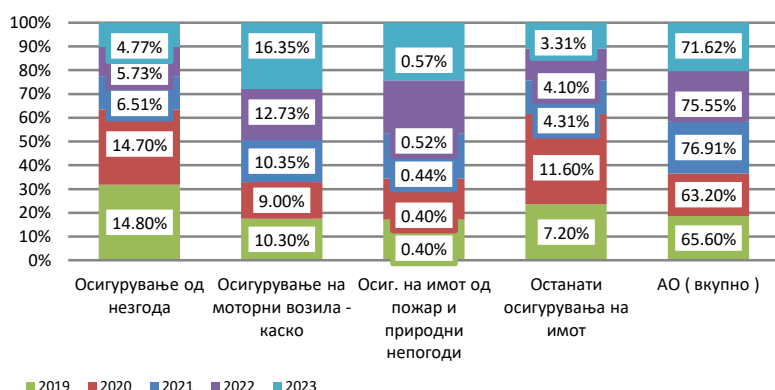
Удел во вкупниот пазар



Учество на класи на осигурување во премија



Учество на класи на осигурување во штети



Премија и штети по класи за 2023 година

	Премија		Штети	
	Во 000 денари	Структура	Во 000 денари	Структура
Осигурување од незгода	47.325	4.1%	21.671	4.8%
Осигурување на моторни возила - каско	114.255	9.9%	74.315	16.4%
Осигурување на имот од пожари и други непогоди	18.531	1.6%	2.568	0.6%
Останати осигурувања на имот	159.962	13.8%	15.057	3.3%
Осиг. од одговорност од употреба на моторни возила	721.049	62.2%	325.464	71.6%
Останати класи	98.744	8.5%	15.385	3.4%
Вкупно неживотно	1.159.866	100,0%	454.460	100,0%
Животно осигурување	0	0,0%	0	0,0%
ВКУПНО	1.159.866	100,0%	454.460	100,0%

Претседател на Управен одбор

✚ М-р Марија Томеска

Управен одбор

✚ М-р Марија Томеска

✚ М-р Цветко Делев

✚ Д-р Маја Богдановска Стојаноска

✚ Ирена Велкоска Спировска

✚ Херман Зип

Надзорен одбор

✚ М-р Клаус Шайтегел

✚ Д-р Отмар Едерер

✚ М-р Георг Шнајдер

Дата на регистрација: 21.11.2002

Дата на основање: 11.11.2002

Структура на акционерски капитал

Домашен Странски

0,00% 100,00%

Број на работници 200

Број на подружници 41

**Полисирана премија
во 000 денари**

2021	2022	2023
1.124.298	1.125.323	1.339.085

**Ликвидирани штети
во 000 денари**

2021	2022	2023
362.048	373.267	441.935

Вид: Акционерско друштво

Адреса: Ул. Пиринска бр. 23
1000 - Скопје

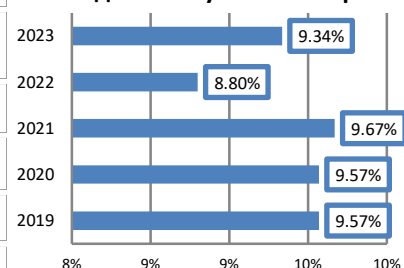
Телефон: +3892 3 289 301

Факс: +3892 3 231 625

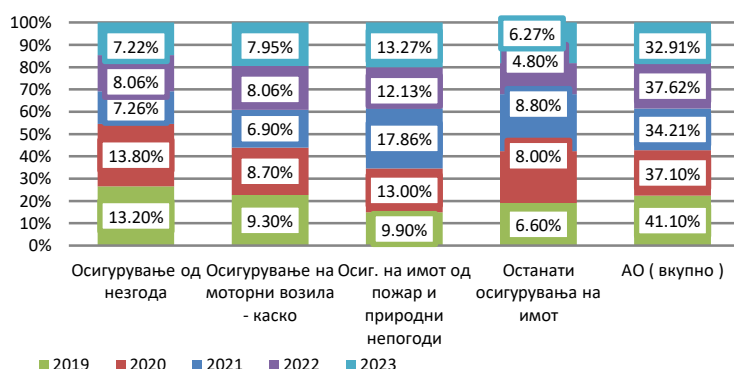
Web site: www.eurolink.com.mk

E-mail: eurolink@eurolink.com.mk

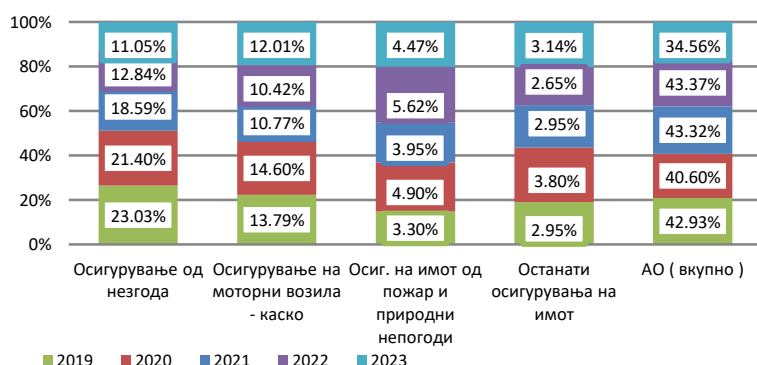
Удел во вкупниот пазар



Учество на класи на осигурување во премија



Учество на класи на осигурување во штети



**Премија и штети по класи
за 2023 година**

	Премија		Штети	
	Во 000 денари	Структура	Во 000 денари	Структура
Осигурување од незгода	96.746	7.2%	48.831	11.0%
Осигурување на патнички возила - каско	106.495	8.0%	53.077	12.0%
Осигурување на имот од пожари и други непогоди	177.708	13.3%	19.776	4.5%
Останати осигурувања на имот	83.970	6.3%	13.874	3.1%
Осиг. од одговорност од употреба на моторни возила	440.671	32.9%	152.748	34.6%
Останати класи	433.495	32.4%	153.629	34.8%
Вкупно неживотно	1.339.085	100,0%	441.935	100,0%
Животно осигурување	0	0,0%	0	0,0%
ВКУПНО	1.339.085	100,0%	441.935	100,0%

Генерален директор
 Елизабета Божиновска

Управен одбор
 Елизабета Божиновска
 Селаудин Имами
 Ненад Стаменков

Надзорен одбор
 Отмар Едерер
 Марко Миќиќ
 Ранко Ковачевиќ

Дата на регистрација: 18.03.2003
 Дата на основање: 08.03.2003

Структура на акционерски капитал

Домашен	Странски
0,00%	100,00%

Број на работници: 94
 Број на подружници: 18

Полисирана премија во 000 денари

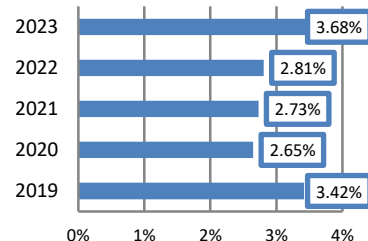
2021	2022	2023
317.968	359.125	527.827

Ликвидирани штети во 000 денари

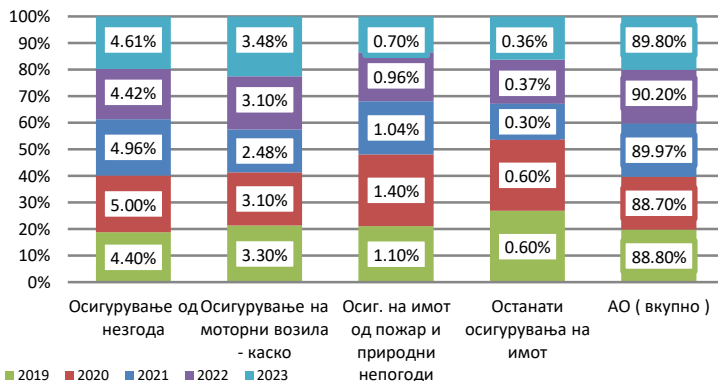
2021	2022	2023
142.144	117.870	349.751

Вид: Акционерско друштво
 Адреса: Ул. Пиринска 23.,1-1-5
 1000 - Скопје
 Телефон: +3892 3 215 515
 Факс: +3892 3 215 517
 Web site: www.grawe.mk
 E-mail: info@grawe.mk

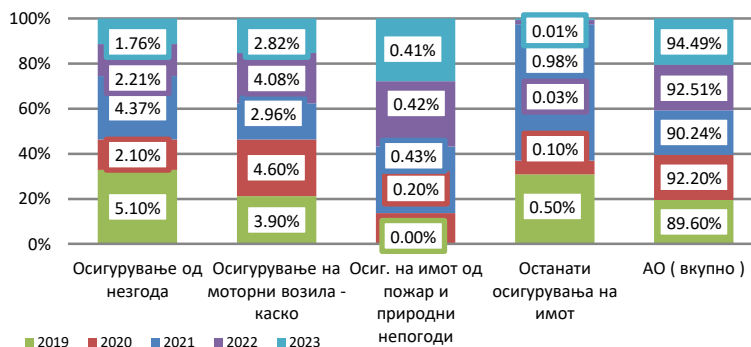
Удел во вкупниот пазар



Учество на класи на осигурување во премија



Учество на класи на осигурување во штети



Премија и штети по класи за 2023 година

Осигурување од незгода	24.325	4.6%	6.143	1.8%
Осигурување на моторни возила - каско	18.370	3.5%	9.864	2.8%
Осигурување на имот од пожари и други непогоди	3.704	0.7%	1.418	0,4%
Останати осигурувања на имот	1.924	0.4%	39	0,0%
Осиг. од одговорност од употреба на моторни возила	473.969	89.8%	330.481	94.5%
Останати класи	5.535	1,0%	1.806	0.5%
Вкупно неживотно	527.827	100,0%	349.751	100,0%
Животно осигурување	0	0,0%	0	0,0%
ВКУПНО	527.827	100,0%	349.751	100,0%

	Премија		Штети	
	Во 000 денари	Структура	Во 000 денари	Структура
Осигурување од незгода	24.325	4.6%	6.143	1.8%
Осигурување на моторни возила - каско	18.370	3.5%	9.864	2.8%
Осигурување на имот од пожари и други непогоди	3.704	0.7%	1.418	0,4%
Останати осигурувања на имот	1.924	0.4%	39	0,0%
Осиг. од одговорност од употреба на моторни возила	473.969	89.8%	330.481	94.5%
Останати класи	5.535	1,0%	1.806	0.5%
Вкупно неживотно	527.827	100,0%	349.751	100,0%
Животно осигурување	0	0,0%	0	0,0%
ВКУПНО	527.827	100,0%	349.751	100,0%

Генерален директор

Дритон Азизи

Управен одбор

Дритон Азизи

Борче Богески

Емил Кратовалиев

Надзорен одбор

Авни Понари

Алма Тотокоци

Арбен Чаволи

Гералд Муелер

Дата на регистрација: 14.09.2004

Дата на основање: 30.08.2004

Структура на акционерски капитал

Домашен	Странски
0,00%	100,00%

Број на работници: 141

Број на подружници: 46

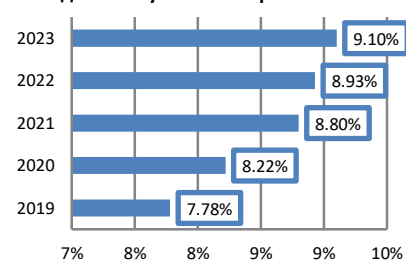
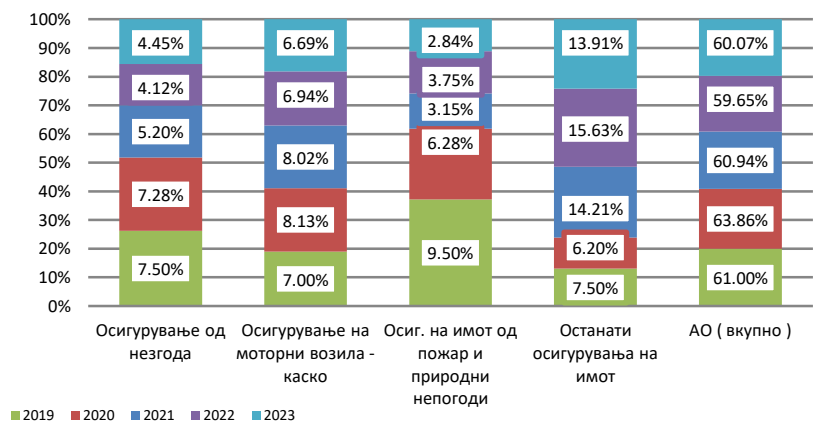
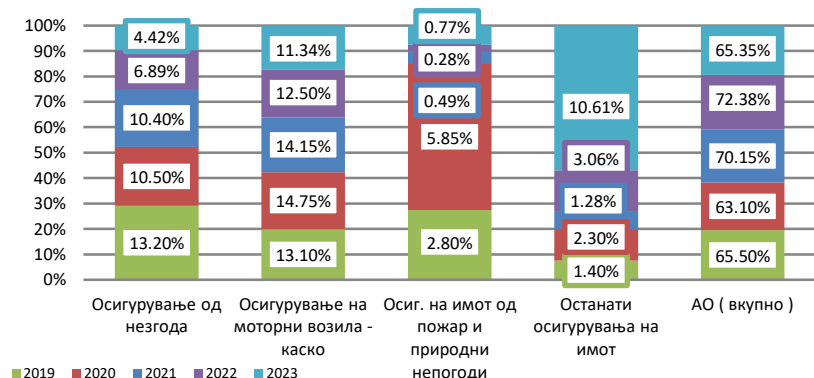
Полисирана премија во 000 денари

2021	2022	2023
1.023.456	1.141.732	1.305.648

Ликвидирани штети во 000 денари

2021	2022	2023
408.486	409.489	485.128

Вид:	Акционерско друштво
Адреса:	Бул.Илинден бр.1, 1000 - Скопје
Телефон:	+3892 3 288 800
Факс:	+3892 3 215 128
Web site:	https://uniqa.mk
E-mail:	info@uniqa.mk

Удел во вкупниот пазар

Учество на класи на осигурување во премија

Учество на класи на осигурување во штети

Премија и штети по класи за 2023 година

	Премија		Штети	
	Во 000 денари	Структура	Во 000 денари	Структура
Осигурување од незгода	58.073	4.4%	21.440	4.4%
Осигурување на патнички возила - каско	87.371	6.7%	55.015	11.3%
Осигурување на имот од пожари и други непогоди	37.032	2.8%	3.727	0,8%
Останати осигурувања на имот	181.647	13.9%	51.470	10.6%
Осиг. од одговорност од употреба на моторни возила	784.343	60.1%	317.029	65.3%
Останати класи	157.182	12.0%	36.447	7.5%
Вкупно неживотно	1.305.648	100,0%	485.128	100,0%
Животно осигурување	0	0,0%	0	0,0%
ВКУПНО	1.305.648	100,0%	485.128	100,0%

Генерален директор
Владимир Тошевски

Одбор на директори

Виктор Влашки
Доне Таневски
Розета Димитровска
Стеван Томовски
Владимир Тошевски

Дата на регистрација: 09.05.2005

Дата на основање: 09.05.2005

Структура на акционерски капитал

Домашен	Странски
95,56%	4,44%

Број на работници: 153

Број на подружници: 41

**Полисирана премија
во 000 денари**

2021	2022	2023
658.248	718.675	797.574

**Ликвидирани штети
во 000 денари**

2021	2022	2023
260.854	267.491	259.315

Вид: Акционерско друштво

Адреса: Бул. Свети Климент
Охридски бр.26,
1000 - Скопје

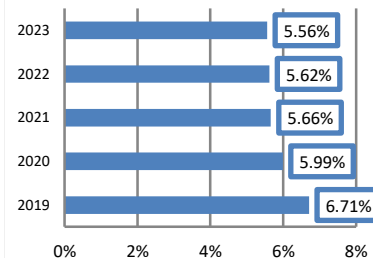
Телефон: +3892 3 244 600

Факс: +3892 3 290 789

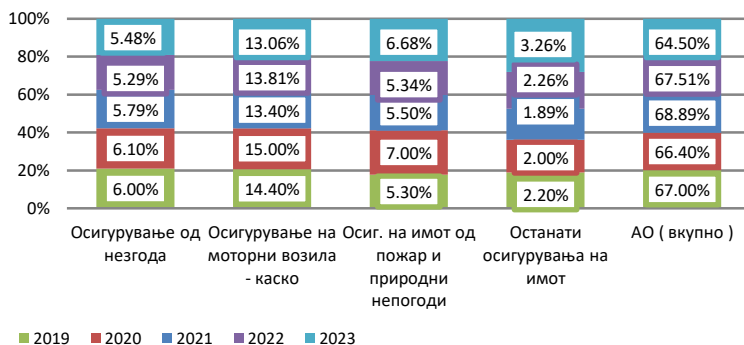
Web site: www.ospol.mk

E-mail: info@ospol.mk

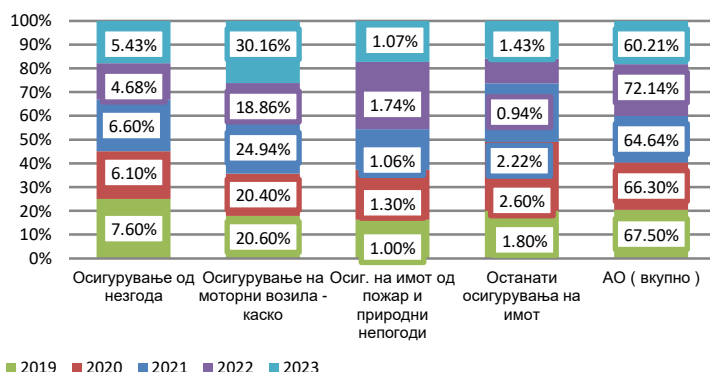
Удел во вкупниот пазар



Учество на класи на осигурување во премија



Учество на класи на осигурување на штети



**Премија и штети по класи
за 2023 година**

Осигурување од незгода	43.740	5.5%	14.076	5.4%
Осигурување на моторни возила - каско	104.189	13.1%	78.207	30.2%
Осигурување на имот од пожари и други непогоди	53.245	6.7%	2.764	1.1%
Останати осигурувања на имот	26.003	3.3%	3.696	1.4%
Осиг. од одговорност од употреба на моторни возила	514.414	64.5%	156.141	60.2%
Останати класи	55.983	7.0%	4.431	1.7%
Вкупно неживотно	797.574	100,0%	259.315	100,0%
Животно осигурување	0	0,0%	0	0,0%
ВКУПНО	797.574	100,0%	259.315	100,0%

Премија

Во 000 денари	Структура
43.740	5.5%
104.189	13.1%
53.245	6.7%
26.003	3.3%
514.414	64.5%
55.983	7.0%
797.574	100,0%
0	0,0%
797.574	100,0%

Штети

Во 000 денари	Структура
14.076	5.4%
78.207	30.2%
2.764	1.1%
3.696	1.4%
156.141	60.2%
4.431	1.7%
259.315	100,0%
0	0,0%
259.315	100,0%

Претседател на Управен одбор

Ило Ристовски

Управен одбор

 Ило Ристовски
 Селин Шакарер
 Игор Донеvски

Надзорен одбор

 Џунејт Ејин
 Ибрахим Окан Чаглар
 Али Џебеџи
 Халил Ибрахим Јилдиз
 Садеттин Јилмаз
 Дерја Хамза Сефери

Дата на регистрација: 08.05.2007

Дата на основање: 26.04.2007

Структура на акционерски капитал

Домашен	Странски
0,00%	100,00%

Број на работници: 146

Број на подружници: 34

Полисирана премија во 000 денари

2021	2022	2023
991.893	692,676	770.796

Ликвидирани штети во 000 денари

2021	2022	2023
511.927	477.499	393.958

Премија и штети по класи за 2023 година

Осигурување од незгода	51.733	6.7%	33.574	8.5%
Осигурување на моторни возила - каско	123.126	16.0%	77.042	19.6%
Осигурување на имот од пожари и други непогоди	58.961	7.6%	7.295	1.9%
Останати осигурувања на имот	54.949	7.1%	20.966	5.3%
Осиг. од одговорност од употреба на моторни возила	367.749	47.7%	204.587	51.9%
Останати класи	114.277	14.8%	50.494	12.8%
Вкупно неживотно	770.796	100,0%	393.958	100,0%
Животно осигурување	0	0,0 %	0	0,0%
ВКУПНО	770.796	100,0%	393.958	100,0%

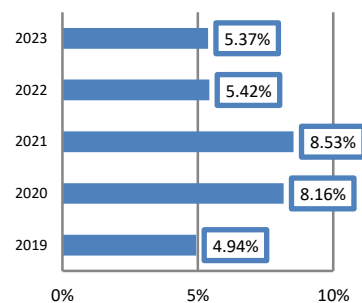
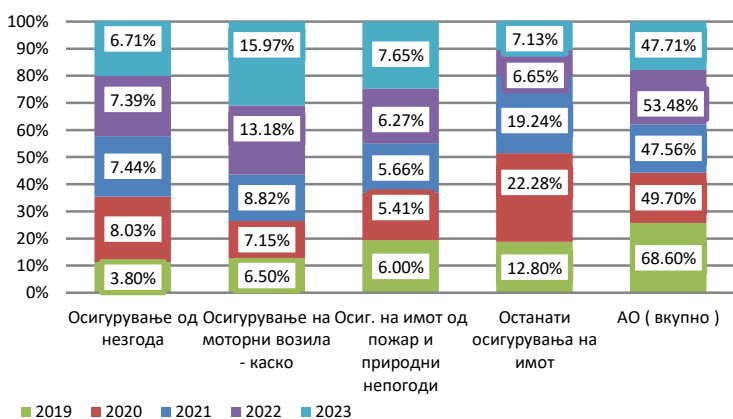
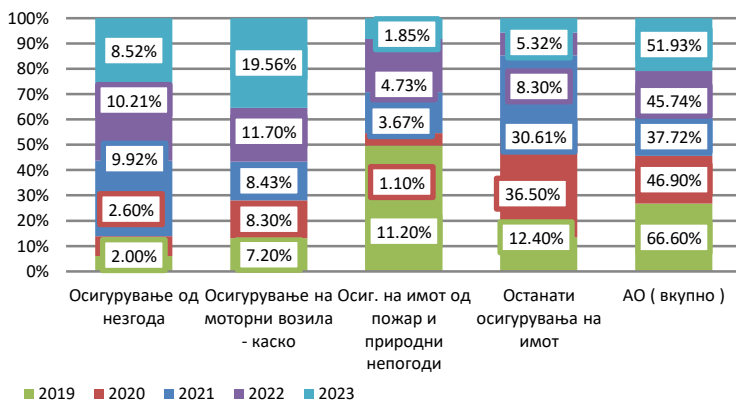
Вид: Акционерско друштво

Адреса: Ул. Мајка Тереза бр.1/2, Скопје

Телефон: +3892 3 122 385

Факс: +3892 3 215 780

 Web site: www.halkinsurance.com.mk

 E-mail: info@halkinsurance.com.mk
Удел во вкупниот пазар

Учество на класи на осигурување во премија

Учество на класи на осигурување во штети


	Премија		Штети	
	Во 000 денари	Структура	Во 000 денари	Структура
Осигурување од незгода	51.733	6.7%	33.574	8.5%
Осигурување на моторни возила - каско	123.126	16.0%	77.042	19.6%
Осигурување на имот од пожари и други непогоди	58.961	7.6%	7.295	1.9%
Останати осигурувања на имот	54.949	7.1%	20.966	5.3%
Осиг. од одговорност од употреба на моторни возила	367.749	47.7%	204.587	51.9%
Останати класи	114.277	14.8%	50.494	12.8%
Вкупно неживотно	770.796	100,0%	393.958	100,0%
Животно осигурување	0	0,0 %	0	0,0%
ВКУПНО	770.796	100,0%	393.958	100,0%

Извршен член на Одбор на директори

Александар Манев

Одбор на директори

Роберт Вучковиќ
Александар Манев
Марио Батарило
Габриела Кулебанова

Дата на регистрација: 06.05.2009

Дата на основање: 08.04.2009

Структура на акционерски капитал

Домашен	Странски
0,00%	100,00%

Број на работници: 143

Број на подружници: 19

**Полисирана премија
во 000 денари**

2021	2022	2023
670.262	943.304	1,092,107

**Ликвидирани штети
во 000 денари**

2021	2022	2023
250.281	486.002	582,648

Вид: Акционерско друштво

Адреса: Ул. Железничка бр.41,
1000 - Скопје

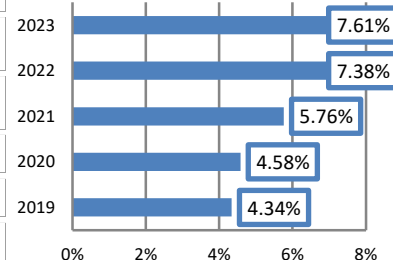
Телефон: +3892 3 251 100

Факс:

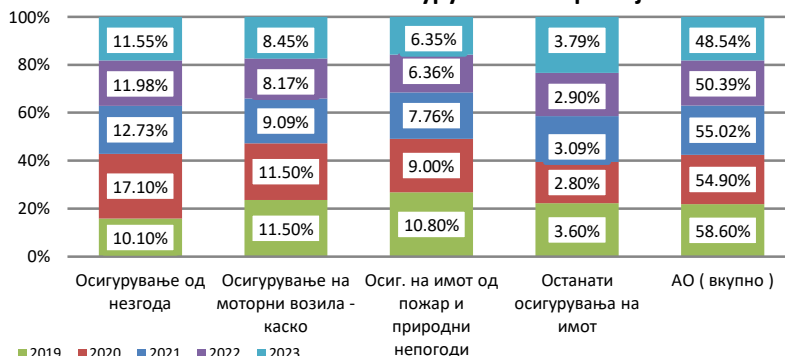
Web site: www.crosig.mk

E-mail: contact@crosig.mk

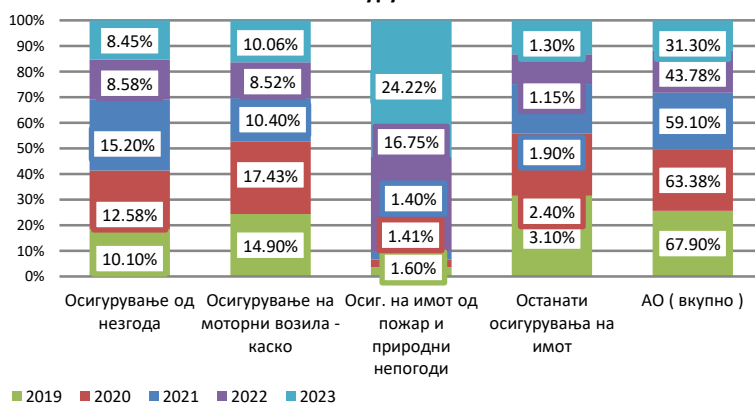
Удел во вкупниот пазар



Учество на класи на осигурување во премија







Учество на класи на осигурување во штети



**Премија и штети по класи
за 2023 година**

	Премија		Штети	
	Во 000 денари	Структура	Во 000 денари	Структура
Осигурување од незгода	126.152	11.6%	49.258	8.5%
Осигурување на моторни возила - каско	92.263	8.4%	58.612	10.1%
Осигурување на имот од пожари и други непогоди	69.346	6.3%	141.127	24.2%
Останати осигурувања на имот	41.346	3.8%	7.597	1.3%
Осиг. од одговорност од употреба на моторни возила	530.064	48.5%	182.388	31.3%
Останати класи	232.936	21.3%	143.666	24.7%
Вкупно неживотно	1.092.107	100,0%	582.648	100,0%
Животно осигурување	0	0,0 %	0	0,0%
ВКУПНО	1.092.107	100,0%	582.648	100,0%

Генерален директор
 Маја Станковска Костова

Одбор на директори
 Маја Станковска Костова
 Огњен Блажевски
 Ванчо Бален
 Иван Залар

Дата на регистрација: 10.08.2004

Дата на основање: 29.07.2004

Структура на акционерски капитал

Домашен	Странски
5,00%	95,00%

Број на работници: 87

Број на подружници:

**Полисирана премија
 во 000 денари**

2021	2022	2023
688.282	719.735	732,339

**Ликвидирани штети
 во 000 денари**

2021	2022	2023
293.461	310.299	356,663

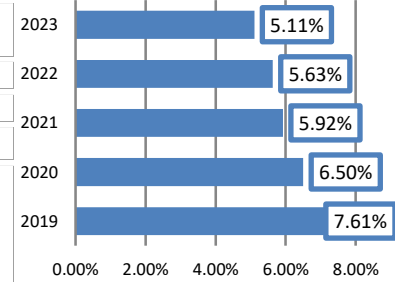
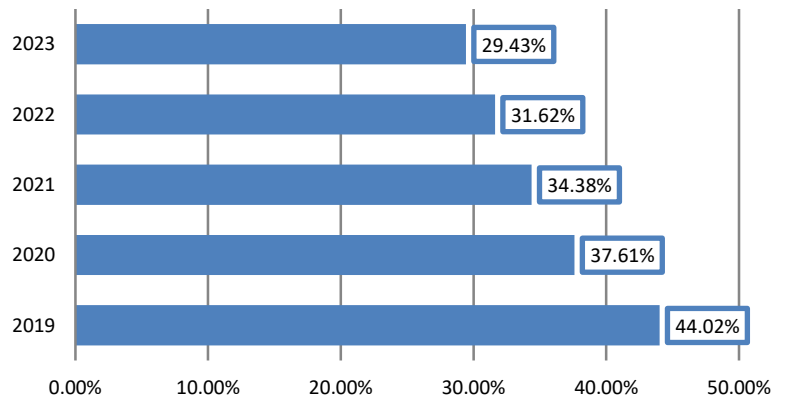
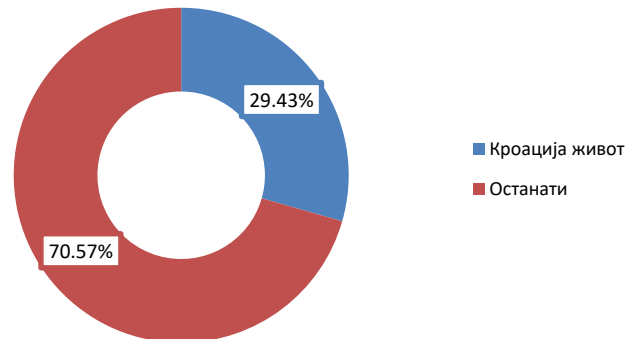
Вид: Акционерско друштво

 Адреса: Ул.Железничка бр.41,
 1000 - Скопје

Телефон: +3892 3 215 883





Факс:

 Web site: www.cro.mk

 E-mail: contact@cro.mk
Удел во вкупниот пазар

Удел во пазарот на осигурување на живот

Удел во пазарот на осигурување на живот

**Премија и штети по класи
 за 2023 година**

	Премија		Штети	
	Во 000 денари	Структура	Во 000 денари	Структура
Животно осигурување	732,339	100,0%	356,663	100,0%
Вкупно неживотно	-	-	-	-
Животно осигурување	732,339	100,0%	356,663	100,0%
ВКУПНО	732,339	100,0%	356,663	100,0%

Извршен директор
 Зоран Стојановски

Одбор на директори
 Гинтер Пухтлер
 Христоф Цетл
 Ранко Ковачевиќ
 Зоран Стојановски

Дата на регистрација: 01.02.2007

Дата на основање: 01.02.2007

Структура на акционерски капитал

Домашен	Странски
0,00%	100,00%

Број на работници 14

Број на подружници

**Полисирана премија
во 000 денари**

2021	2022	2023
518.447	504.280	505,169

**Ликвидирани штети
во 000 денари**

2021	2022	2023
165.401	176.918	233,701

**Премија и штети по класи
за 2023 година**

Животно осигурување

Вкупно неживотно

Животно осигурување
ВКУПНО

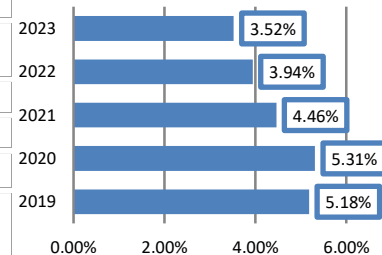
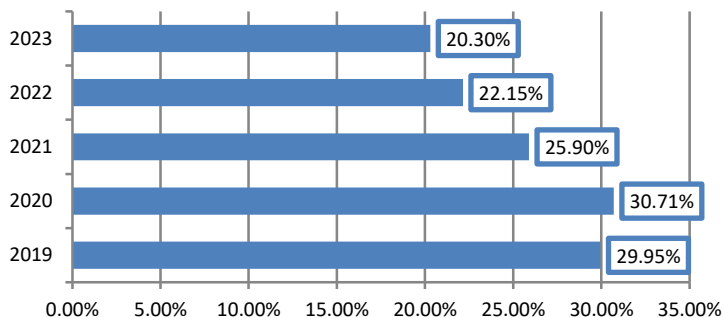
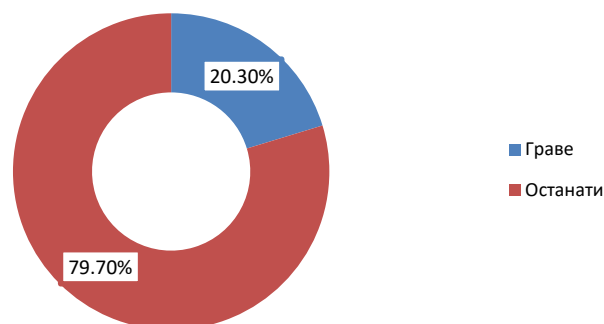
Вид: Акционерско друштво

 Адреса: Ул.Пиринска бр.23,
1000 - Скопје

Телефон: +3892 3 109 673


Факс: +3892 3 118 855

 Web site: www.grawe.mk




 E-mail: office.skopje@grawe.at
Удел во вкупниот пазар

Удел во пазарот на осигурување на живот

Удел во пазарот на осигурување на живот

Премија

	Премија		Штети	
	Во 000 денари	Структура	Во 000 денари	Структура
Животно осигурување	505,169	100,0%	233,701	100,0%
Вкупно неживотно	-	-	-	-
Животно осигурување	505,169	100,0%	233,701	100,0%
ВКУПНО	505,169	100,0%	233,701	100,0%




Претседател на Управен одбор

 Дарко Дедиќ

Управен одбор

 Дарко Дедиќ
 Елена Јаќимовска Петровска
 Милан Антовски

Надзорен одбор

 Габор Лехел
 Јохан Гиртл
 Катерина Јанковиќ

Дата на регистрација: 11.01.2011

Дата на основање: 11.01.2011

Структура на акционерски капитал

Домашен	Странски
0,00%	100,00%

Број на работници: 33

Број на подружници

Полисирана премија во 000 денари

2021	2022	2023
348.206	399.652	493,075

Ликвидирани штети во 000 денари

2021	2022	2023
76.591	102.594	113,642

Премија и штети по класи за 2023 година

Животно осигурување

Вкупно неживотно

Животно осигурување

ВКУПНО

Вид: Акционерско друштво

Адреса: Ул.11 октомври бр.25
кат 8ми,
1000 -Скопје

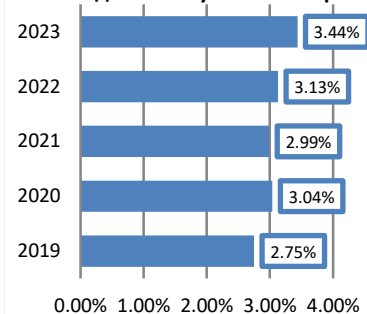
Телефон: +3892 3114 333

Факс:

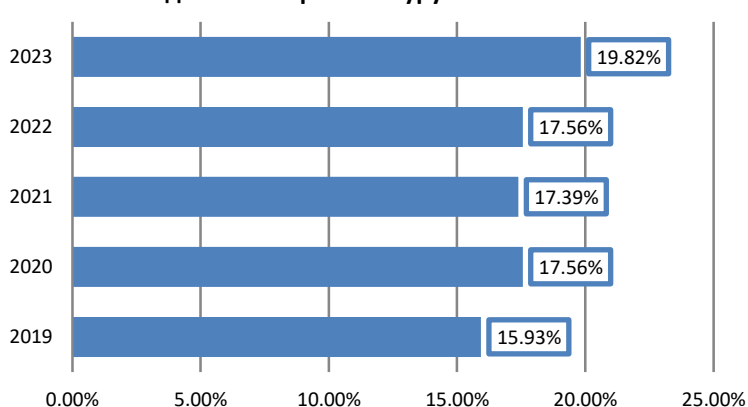
Web site: www.winnerlife.mk

E-mail: life@winnerlife.mk

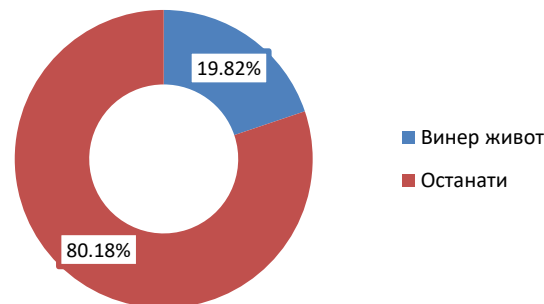
Удел во вкупниот пазар



Удел во пазар на осигурување на живот



Удел во пазарот на осигурување на живот



Премија

	Премија		Штети	
	Во 000 денари	Структура	Во 000 денари	Структура
Животно осигурување	493,075	100,0%	113,642	100,0%
Вкупно неживотно	-	-	-	-
Животно осигурување	493,075	100,0%	113,642	100,0%
ВКУПНО	493,075	100,0%	113,642	100,0%

Претседател на Управен одбор

Александра Шкемби Антовска

Управен одбор

Александра Шкемби Антовска
 Агрон Таири
 Аднан Емровски

Надзорен одбор

Авни Понари
 Елвис Понари
 Едвин Хоџај
 Гералд Мулер

Дата на регистрација:	17.05.2011
Дата на основање:	29.06.2011

Структура на акционерски капитал

Домашен	Странски
0,00%	100,00%

Број на работници	25
Број на подружници	5

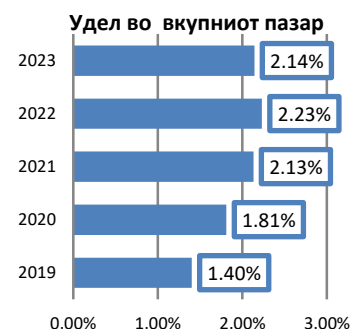
Полисирана премија во 000 денари

2021	2022	2023
247.416	285.401	307,157

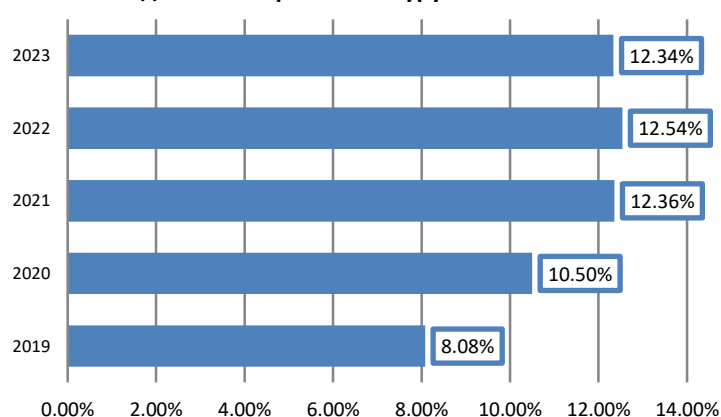
Ликвидирани штети во 000 денари

2021	2022	2023
36.792	51.711	48,680

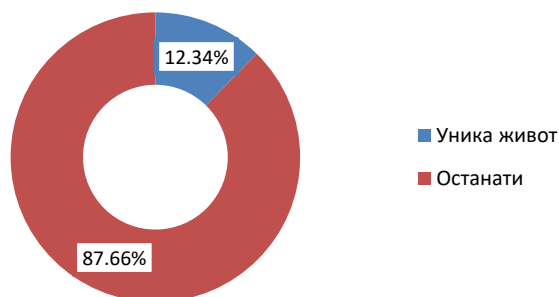
Вид:	Акционерско друштво
Адреса:	Бул.Илинден бр.1 1000 - Скопје
Телефон:	+3892 3 288 820
Факс:	+3892 3 215 128
Web site:	www.uniga.mk
E-mail:	unigalifeinfo@uniga.mk



Удел во пазарот на осигурување на живот



Удел во пазарот на осигурување на живот



Премија и штети по класи за 2023 година

	Премија		Штети	
	Во 000 денари	Структура	Во 000 денари	Структура
Животно осигурување	307,157	100,0%	48,680	100,0%
Вкупно неживотно	-	-	-	-
Животно осигурување	307,157	100,0%	48,680	100,0%
ВКУПНО	307,157	100,0%	48,680	100,0%

Извршен директор

✚ Христина Џамбазовска Анастасов

Одбор на директори

✚ Тедо Дјекановиќ
✚ Вилма Учета Дузлевска
✚ Иван Сотошек
✚ Ѓорѓи Јанчевски
✚ Владимир Мишо Чеплак
✚ Христина Џамбазовска Анастасов

Дата на регистрација: 04.08.2017

Дата на основање: 25.08.2017

Структура на акционерски капитал

Домашен	Странски
14,29%	85,71%

Број на работници: 43

Број на подружници: 1

Полисирана премија во 000 денари

2021	2022	2023
199.423	367.434	450.391

Ликвидирани штети во 000 денари

2021	2022	2023
22.833	63.734	104.065

Премија и штети по класи за 2023 година

	Премија		Штети	
	Во 000 денари	Структура	Во 000 денари	Структура
Животно осигурување	450,391	100,0%	104,065	100,0%
Вкупно неживотно	-	-	-	-
Животно осигурување	450,391	100,0%	104,065	100,0%
ВКУПНО	450,391	100,0%	104,065	100,0%

Вид: Акционерско друштво

Адреса: 8-ми септември бр.18
кат 2,1000 Скопје

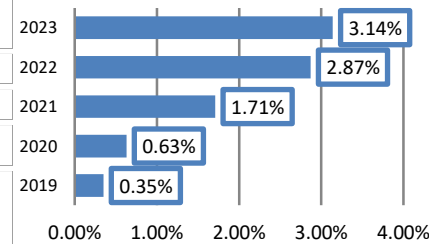
Телефон: +3892 5 102 201

Факс:

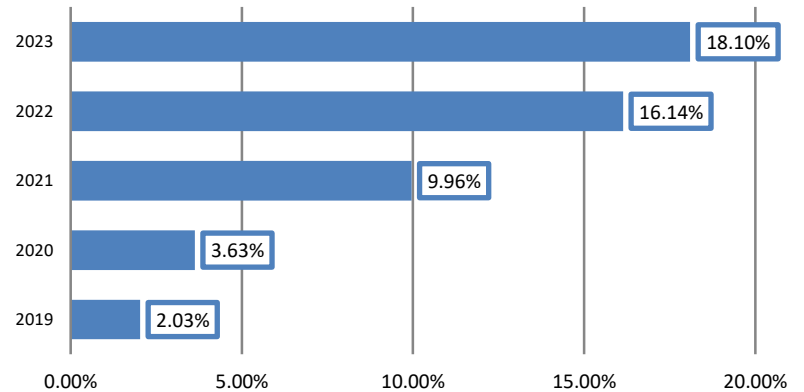
Web site: www.triglavzivot.mk

E-mail: info@triglavzivot.mk

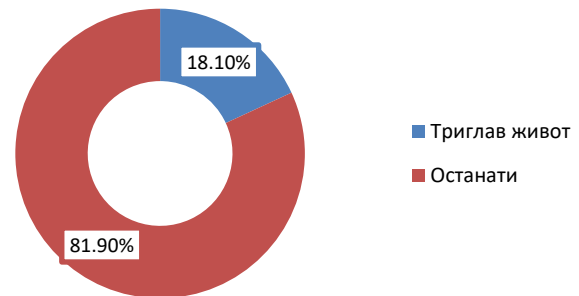
Удел во вкупниот пазар







Удел во пазарот на осигурување на живот



Удел во пазарот на осигурување на живот

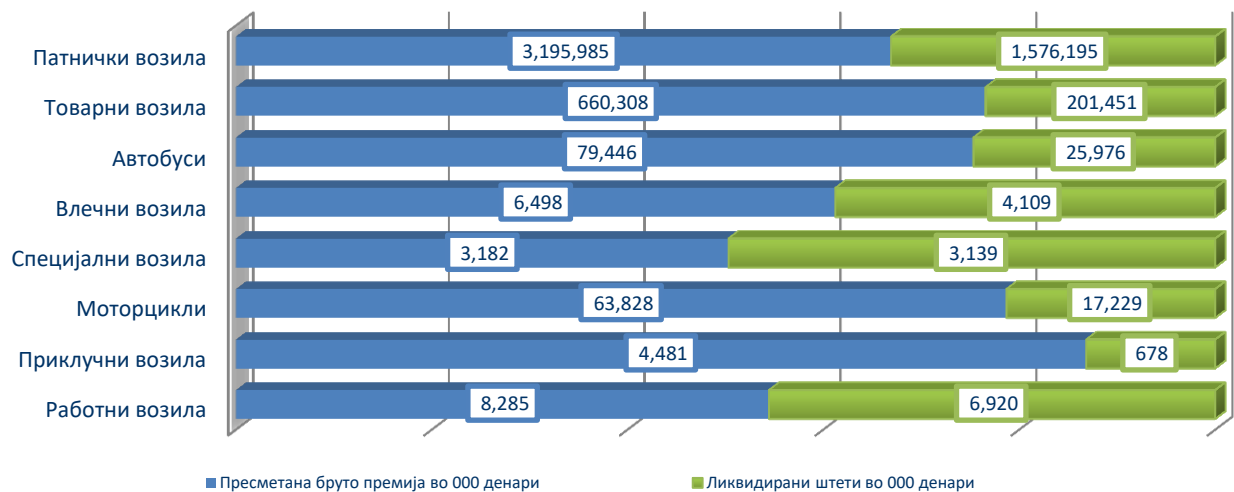


Извршен директор  Предраг Милошевски		Вид:	Акционерско друштво	
Одбор на директори  Јанез Крањц  Аљоша Томич  Предраг Милошевски		Адреса:	Митрополит Теодосиј Гологанов бр.6/1 кат2, 1000 Скопје	
		Телефон:	+3892 3122 980	
		Факс:		
		Web site:	www.prvazivot.mk	
		E-mail:	info@prvazivot.mk	
Дата на регистрација: 19.07.2023 Дата на основање: 14.07.2023				
Структура на акционерски капитал				
Домашен		Странски		
0,00%		100,00%		
Број на работници		16		
Број на подружници		0		
Полисирана премија во 000 денари				
2021		2022		2023
Ликвидирани штети во 000 денари				
2021		2022		2023
Премија и штети по класи за 2023 година				
	Премија		Штети	
	Во 000 денари	Структура	Во 000 денари	Структура
Животно осигурување	0	0%	0	0%
<i>Вкупно неживотно</i>	-	-	-	-
Животно осигурување	0	0%	0	0%
ВКУПНО	0	0%	0	0%

Задолжително осигурување⁵

Премиски Групи	Број на осигурувања	Бруто премија во 000 денари	Број на штети	Ликвидирани штети во 000 денари	Индекс 5:3	Структура		Структура	
						кол.3	кол.5	кол.2	кол.4
1	2	3	4	5	6	7	8	9	10
Патнички автомобили	572,802	3,195,985	24,303	1,576,195	49.3	79.4	85.8	81.9	86.2
Товарни возила	58,775	660,308	3,003	201,451	30.5	16.4	11.0	8.4	10.7
Автобуси	4,244	79,446	340	25,976	32.7	2.0	1.4	0.6	1.2
Влечни возила	7,684	6,498	73	4,109	63.2	0.2	0.2	1.1	0.3
Специјални возила	1,043	3,182	57	3,139	98.6	0.1	0.2	0.1	0.2
Моторцикли	38,242	63,828	270	17,229	27.0	1.6	0.9	5.5	1.0
Приклучни возила	13,860	4,481	13	678	15.1	0.1	0.0	2.0	0.0
Работни возила	2,035	8,285	130	6,920	83.5	0.2	0.4	0.3	0.5
Возила ¹	0	0	0	0	0	0.0	0.0	0.0	0.0
Возила ²	0	0	0	0	0	0.0	0.0	0.0	0.0
Пробни таблци	929	1,147	2	1,278	111.4	0.0	0.1	0.1	0.0
Возила ³	0	0	0	0	0	0.0	0.0	0.0	0.0
Возила ⁴	109	642	2	325	51	0.0	0.0	0.0	0.0
Вкупно	699,723	4,023,802	28,193	1,837,299	45.66	100.0	100.0	100.0	100.0

Задолжително осигурување во премија и штети во 000 денари



¹ За време на пробни возења и престој во складишта

² За време на доопремување на сопствени оски (пер акс)

³ За време на поправка во автомеханичарски и авторемонтни работилници и во работилници за перење и подмачкување

⁴ Со посебни регистарски ознаки кои се во промет на територија на РСМ

⁵ Задолжително осигурување и ликвидирани штети без ЦМР

Статистика на осигурување зелена карта и гранично осигурување

Премиска група	Број на осигурувања	Пресметана бруто премија во 000 денари	Број на штети	Вкупно ликвидирани штети во 000 денари	Индекс 4:2	Индекс 5:3
1	2	3	4	5	6	7
Патнички автомобили	241,615	1,065,646	693	147,995	0.3	13.9
Товарни возила	9,987	158,438	598	145,529	6.0	91.9
Автобуси	1,705	22,703	146	207,261	8.6	912.9
Влечни возила	42	331	1	5	2.4	1.5
Специјални моторни возила	131	706	1	146	0.8	20.7
Моторцикли	3,398	5,967	3	158	0.1	2.7
Приклучни возила	9,094	46,408	22	1,720	0.2	3.7
Работни возила	30	173	-	-	0.0	0.0
Гранично осигурување	48,793	165,869	24	3,908	0.0	2.4
Вкупно	314,795	1,466,241	1,488	506,723	0.5	34.6

ЗК и ГР по компанија

Осигурително друштво	Број на осигурувања	Пресметана бруто премија во 000 денари	Број на штети	Вкупно ликвидирани штети во 000 денари	Структура	
					кол.3	кол.5
1	2	3	4	5	6	7
Македонија	15,765	74,971	64	16,859	5.1	3.3
Триглав	26,003	132,742	250	56,030	9.1	11.1
Евроинс	53,808	204,896	89	18,213	14.0	3.6
Сава	27,467	136,978	193	47,204	9.3	9.3
Винер	35,364	166,743	77	19,600	11.4	3.9
Еуролинк	23,617	116,494	62	12,444	7.9	2.5
Граве н.	22,259	103,314	205	215,267	7.0	42.5
Уника	40,050	188,237	147	28,602	12.8	5.6
Осигурителна Полиса	24,724	121,547	115	23,851	8.3	4.7
Халк	19,588	96,645	171	44,887	6.6	8.9
Кроација неживот	26,150	123,674	115	23,765	8.4	4.7
Вкупно	314,795	1,466,241	1,488	506,723	100.0	100.0



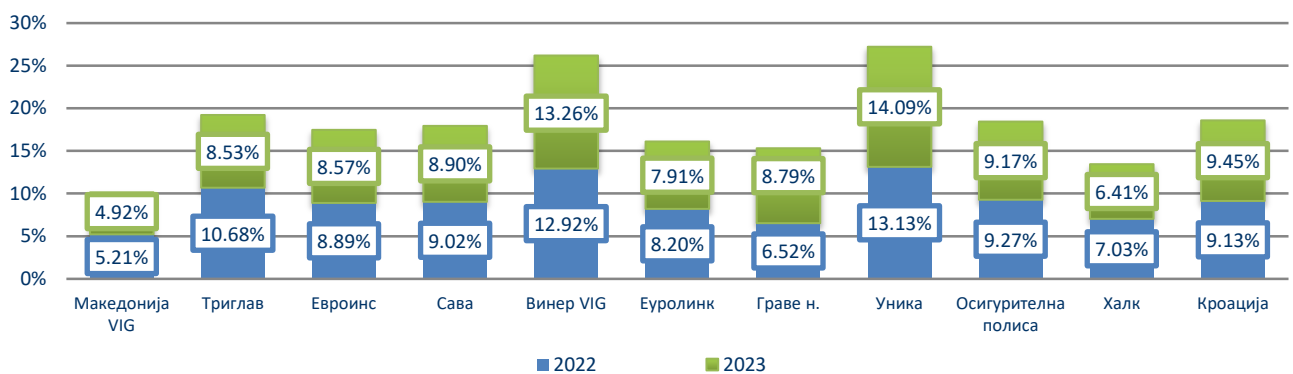
Гарантен Фонд

Работата на Гарантниот фонд во 2023 година се темелеше на Законот за задолжително осигурување во сообраќајот (Службен весник на Р.С.М. 88/05), Правилник за формирање и користење на Гарантниот фонд (од 18.04.2006 година) и Упатството за водење на евиденција и начин на исплата на средствата од Гарантниот фонд (од 29.05.2006 година и 25.12.2007 година).

1. Гарантен фонд – удели на 31.12.2023

Осигурително друштво	Полисирана премија ⁶	Удел во Гарантен фонд	Удел во Гарантен фонд
Македонија VIG	273,330,846	4.92%	9,612,756
Триглав	473,432,021	8.53%	19,705,748
Евроинс	475,764,252	8.57%	16,406,563
Сава	494,289,423	8.90%	16,646,487
Винер VIG	736,247,703	13.26%	23,841,959
Еуролинк	438,863,751	7.91%	15,120,437
Граве неживот	487,731,159	8.79%	12,033,470
Уника	781,916,963	14.09%	24,214,834
Осигурителна Полиса	508,924,362	9.17%	17,099,833
Халк	356,079,639	6.41%	12,962,644
Кроација неживот	524,672,297	9.45%	16,834,869
Вкупно	5,551,252,416	100.00%	184,479,600

% Учество во Гарантен фонд



Согласно Одлука на Управниот одбор извршена е нова распределба на средствата во Гарантниот фонд во висина од 3.000.000 милиони евра односно 184.479.600 денари според процентуалното учество на секоја осигурителна компанија во вкупно полисираната премија за сите задолжителни осигурувања.

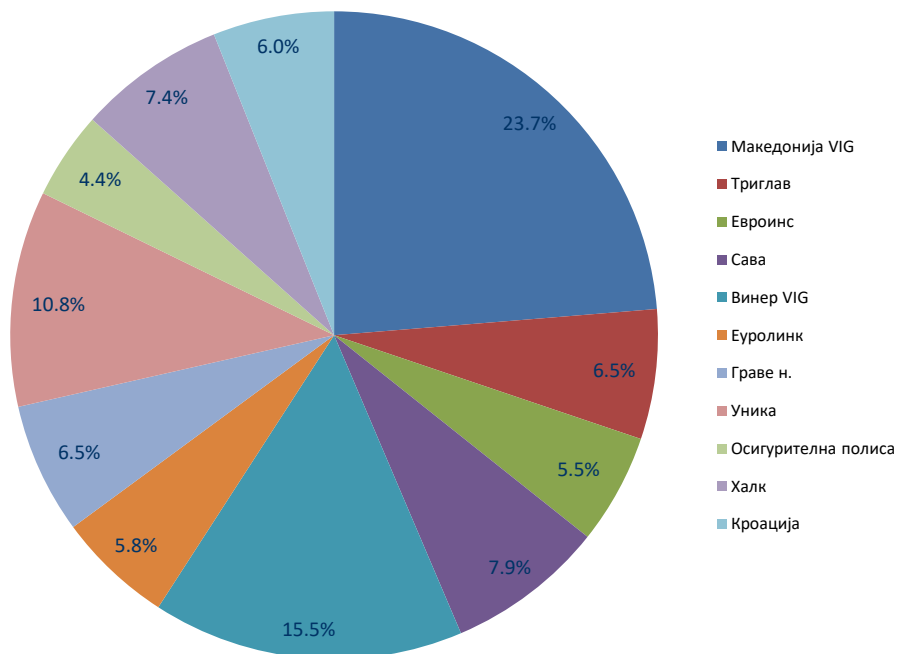
⁶ Вкупно полисирана премија 01.01 - 31.12.2023 година за сите задолжителни осигурувања врз основа на податоци доставени од осигурителните компании

2. Гарантен фонд – штети на 31.12.2023

Во 2023 година се пријавени 453 штети, што е намалување од 23,74% во споредба со 2022 година. За рефундирање во 2022 година, осигурителните друштва доставија 594 штети од кои 594 (100,00%) се прифатени. Во 2023 година просечно исплатена штета изнесува 212,970 денари, и во споредба со 2022 година е зголемена и изнесува 11,29%.

Осигурително друштво	Број на пријавени штети	Број на прифатени штети	Прифатени штети ⁷
	2023 година	2023 година	во 000 денари
Македонија VIG	30	30	21,962,272
Триглав	42	42	6,276,128
Евроинс	34	32	5,295,579
Сава	40	39	7,581,900
Винер VIG	54	53	14,689,704
Еуролинк	35	35	5,590,439
Граве неживот	38	38	6,306,649
Уника	49	49	10,270,756
Осигурителна Полиса	36	36	4,248,698
Халк	56	55	7,137,223
Кроација неживот	39	38	5,838,315
Вкупно	453	447	95,197,663.00

Структура на прифатени штети за рефундација



⁷ Прифатени штети во Гарантен фонд (штети + надомест за обработка на истата)

Рекапитулација на средства во Гарантен фонд во 2022 и 2023 година

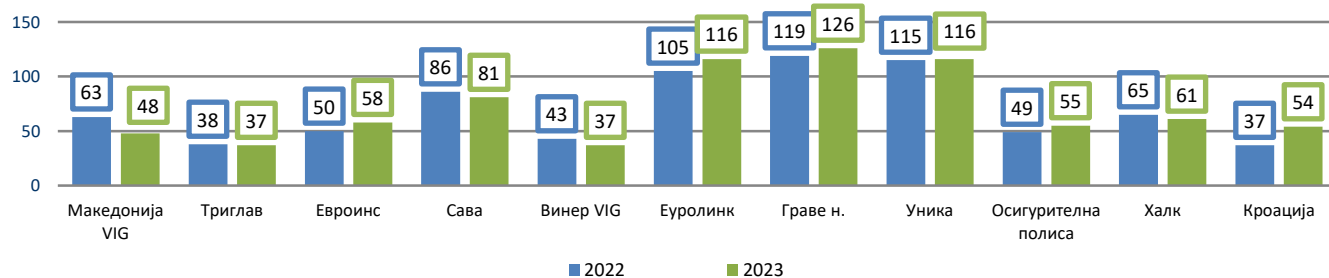
Осигурително друштво	Учество во Гарантен фонд за штети во денари		Исплата од Гарантен фонд во денари		Разлика во денари	
	2023	2022	2023	2022	2023	2022
Македонија VIG	4,740,860	6,210,466	21,962,272	6,005,492	-17,221,412	204,974
Триглав	8,539,999	12,784,500	6,276,128	5,015,429	2,263,871	7,769,071
Евроинс	8,146,418	10,636,303	5,295,579	12,352,792	2,850,839	(1,716,489)
Сава	8,508,596	10,777,446	7,581,900	13,522,981	926,696	(2,745,535)
Винер VIG	12,992,215	15,340,057	14,689,704	9,811,254	-1,697,489	5,528,803
Еуролинк	7,726,929	9,601,130	5,590,439	4,315,440	2,136,490	5,285,690
Граве неживот	8,029,783	7,158,890	6,306,649	25,170,216	1,723,134	(18,011,326)
Уника	13,185,449	15,560,472	10,270,756	9,150,680	2,914,693	6,409,792
Осигурителна полиса	8,636,325	10,882,531	4,248,698	9,426,469	4,387,627	1,456,062
Халк	6,172,743	8,948,332	7,137,223	8,941,978	-964,480	6,354
Кроација	8,518,346	10,612,523	5,838,315	14,799,919	2,680,031	(4,187,396)
Вкупно	95,197,663	118,512,650	95,197,663	118,512,650	0	0

Преглед на резервирани штети во Гарантен фонд во 2022 и 2023 година

Осигурително друштво	Број на резервирани штети		Резервирани штети во 000 мкд	
	31.12.2023	31.12.2022	31.12.2023	31.12.2022
Македонија VIG	48	63	10.230.808	14.591.899
Триглав	37	38	9.531.560	9.430.679
Евроинс	58	50	10.351.015	9.736.703
Сава	81	86	15.461.923	17.582.384
Винер VIG	37	43	13.420.000	17.835.000
Еуролинк	116	105	33.701.576	34.622.840
Граве неживот	126	119	22.592.485	39.388.237
Уника	116	115	14.016.850	13.623.343
Осигурителна полиса	55	49	9.475.054	8.142.808
Халк	61	65	14.604.656	11.236.973
Кроација	54	37	18.991.617	8.609.798
Вкупно	789	770	172.377.544	184.800.664

Бидејќи заклучно со 31.12.2023 година постојат настанати, а се уште непријавени штети од неосигурени и непознати возила во Гарантниот фонд, во согласност со актуарските стандарди се проценува вкупната резерва на штетите од Гарантниот Фонд во износ од 282.593.186 мкд што е намалување на резервата за 38,287.018 мкд (11,93%).

Број на резервирани штети



Кореспондентски договори

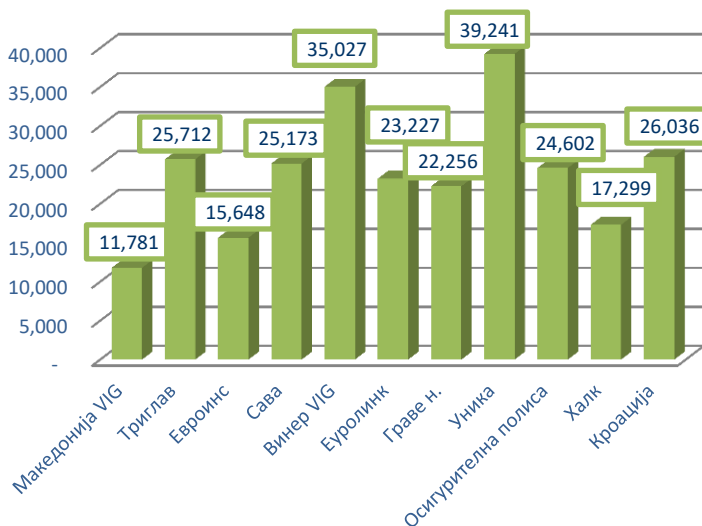
Осигурително друштво	До 31.12.2023	за 2023
Македонија VIG	482	2
Триглав	208	1
Евроинс	19	1
Сава	334	9
Винер VIG	329	1
Еуролинк	126	4
Граве неживот	61	8
Уника	83	0
Осигурителна полиса	37	1
Халк	42	0
Кроација	20	0
Вкупно	1741	27

Најголем број од овие договори се еднострани, односно за обработка на штети кои странските осигуреници ќе ги причинат во Република С.Македонија, што фактички значи реализација на IV Смерница на членките од Европската Унија. Меѓутоа, заради олеснување на работата на членките при ликвидација на штети во странство, потребно е истите во консултација со Бирото, да се ангажираат на склучување на договори за обработка на штети што наши осигуреници ќе ги причинат во странските земји. Ова особено се однесува на земјите каде што нашите осигуреници најчесто патуваат.

Издавање на зелени карти

Во 2023 година, по овластување на Бирото, се издадени 266.002 меѓународни зелени карти, што претставува зголемување од 12,81% во споредба со 2022 година, кога беа издадени 235.799 зелени карти. За да се намали злоупотребата на зелени карти, со Министерството за внатрешни работи воспоставена е тесна комуникација за контрола на зелените карти на нашите граѓани кои патуваат во странство, но и на зелените карти од странски државјани кои влегуваат на територијата на Р.С. Македонија.

Број на зелени карти по компании



Зелени карти

