



НАЦИОНАЛНО БИРО
ЗА ОСИГУРУВАЊЕ

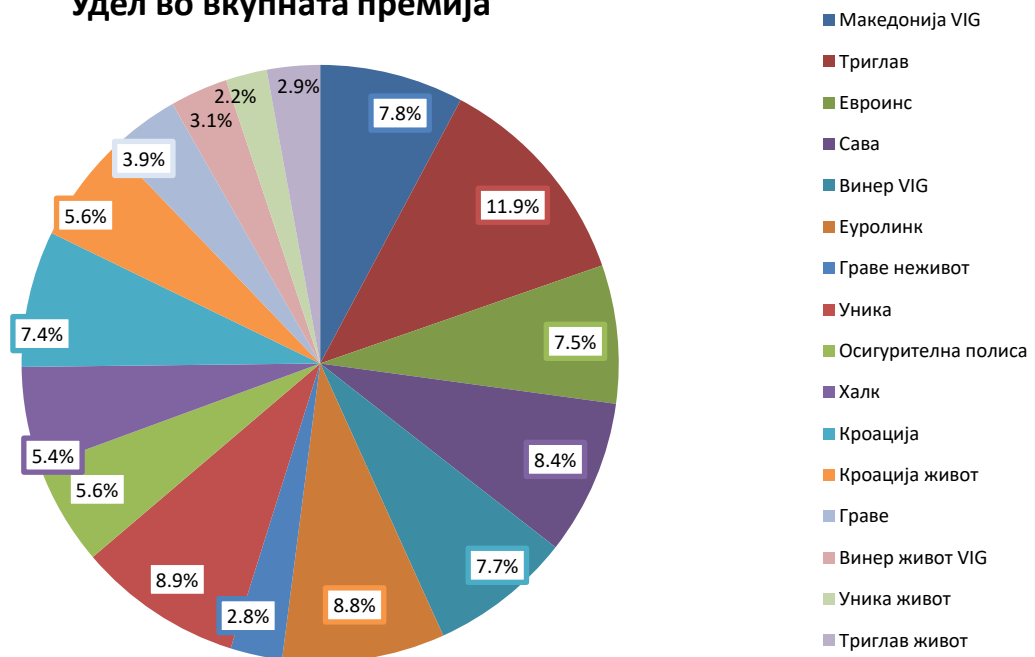
ОСИГУРИТЕЛЕН БИЛТЕН

2022

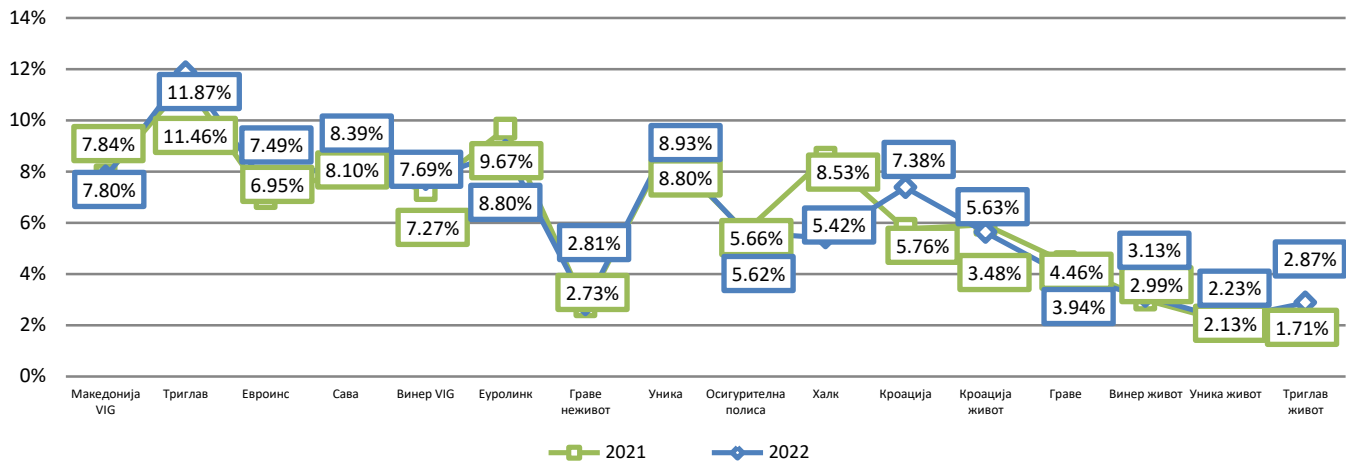
Удел на осигурителниот пазар

Осигурителна компанија	Премија осигурување во 000 денари			Учество
	Вкупно	Живот	Неживот	Во %
Македонија VIG	997,352	-	997,352	7.80%
Триглав	1,517,840	-	1,517,840	11.87%
Евроинс	957,076	-	957,076	7.49%
Сава	1,072,971	-	1,072,971	8.39%
Винер VIG	982,855	-	982,855	7.69%
Еуролинк	1,125,323	-	1,125,323	8.80%
Граве неживот	359,125	-	359,125	2.81%
Уника	1,141,732	-	1,141,732	8.93%
Осигурителна Полиса	718,675	-	718,675	5.62%
Халк	692,676	-	692,676	5.42%
Кроација	943,304	-	943,304	7.38%
Кроација живот	719,735	719,735		5.63%
Граве	504,280	504,280		3.94%
Винер живот	399,652	399,652		3.13%
Уника живот	285,401	285,401		2.23%
Триглав живот	367,434	367,434		2.87%
Вкупно	12,785,430	2,276,502	10,508,928	100,00

Удел во вкупната премија



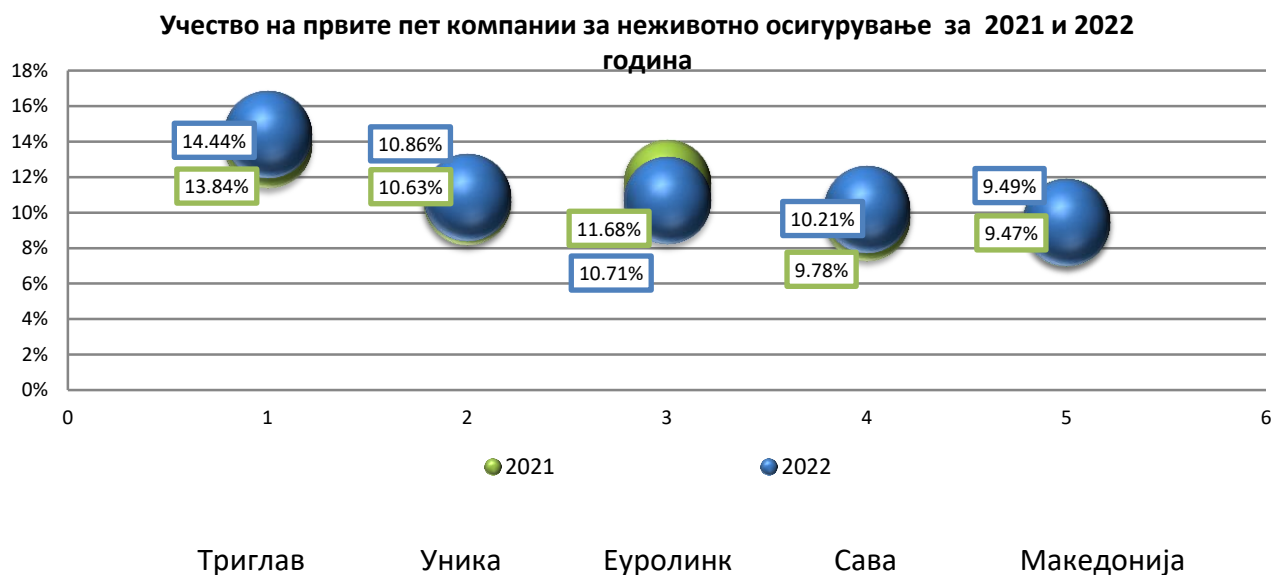
Удел во вкупниот пазар по години во %



Во 2022 година вкупниот удел на осигурителниот пазар бележи раст. Кај дел од компаниите за неживотно и животно осигурување се забележува мал раст или пад во вкупниот удел на пазарот.

Удел во осигурителниот пазар на неживотно осигурување

Осигурителна компанија	Премија	Процентуално учество
Македонија VIG	997,352,000	9.49%
Триглав	1,517,840,000	14.44%
Евроинс	957,076,000	9.11%
Сава	1,072,971,000	10.21%
Винер VIG	982,855,000	9.35%
Еуролинк	1,125,323,000	10.71%
Граве неживот	359,125,000	3.42%
Уника	1,141,732,000	10.86%
Осигурителна полиса	718,675,000	6.84%
Халк	692,676,000	6.59%
Кроација	943,304,000	8.98%
Вкупно	10,508,928,000	100.00%



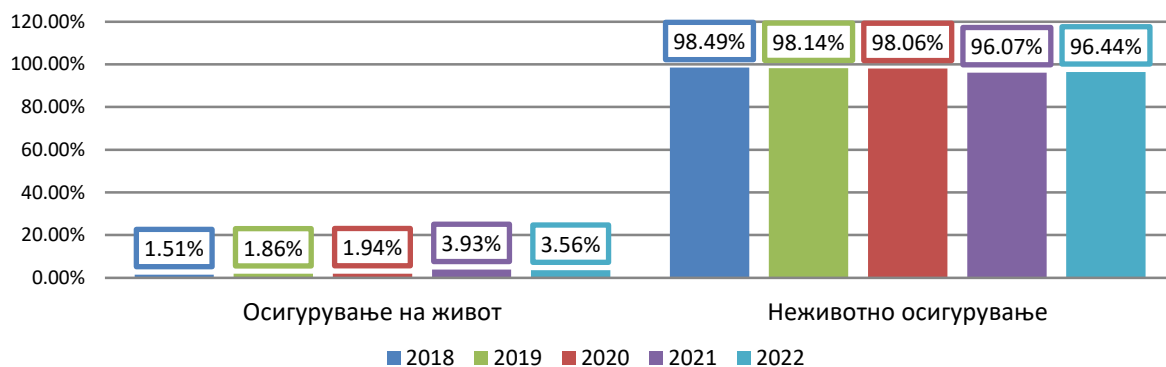
Најголем удел во полисираната премија на осигурителниот пазар за неживотно осигурување имаат Триглав, Уника, Еуролинк, Сава и Македонија. Вкупниот удел на овие пет компании изнесува 55.72% од вкупната полисирана премија за неживотно осигурување за 2022 година. Ова покажува дека осигурителниот пазар во Р. С. Македонија од година во година станува по конкурентен.

Број на издадени полиси за 2022

Вкупниот број на издадени полиси во 2022 година изнесува 1.776.968 од кои 1.713.715 се полиси за неживотно осигурување, а останатите 63.253 се полиси за осигурување на живот.

Бројот на издадени полиси за неживотното осигурување во 2022 година имаат раст од 240.329, односно зголемување од 16,31%, споредено со 2021 година, додека полисите за животното осигурување во 2022 година имаат зголемување од 2,933 полиси, односно раст од 4,86%, споредено со 2021 година.

Број на полиси по години



Број на полиси по класи 2021 и 2022 година	2021		2022		Број 2022/2021
	Број	Структура	Број	Структура	Во %
Осигурување од незгода	679.113	44,28	722,240	40.64	106%
Здравствено осигурување	18.235	1,19	25,555	1.44	140%
Осигурување на моторни возила - каско	52.290	3,41	54,993	3.09	105%
Шински возила - каско	0	0,00	0	0.00	0%
Осигурување на воздухоплови - каско	18	0,00	22	0.00	122%
Осигурување на пловни објекти - каско	58	0,00	53	0.00	91%
Осигурување на стока во превоз - карго	2.599	0,17	2,756	0.16	106%
Осиг. на имот од пожар и природни непогоди	124.657	8,13	119,171	6.71	96%
Останати осигурувања на имот	115.495	7,53	109,998	6.19	95%
Осиг. од одговорност од употреба на моторни возила	872.269	56,87	942,931	53.06	108%
Осиг. од одговорност од употреба на воздухоплови	61	0,00	74	0.00	121%
Осиг. од одговорност од употреба на пловни објекти	957	0,06	1,009	0.06	105%
Општо осигурување од одговорност	56.223	3,67	60,752	3.42	108%
Осигурување на кредити	2.437	0,16	8,215	0.46	337%
Осигурување на гаранции	80	0,01	44	0.00	55%
Осигурување од финансиски загуби	1.382	0,09	1,309	0.07	95%
Осигурување од правна заштита	5	0,00	4	0.00	80%
Осигурување од туристичка помош	260.655	17,00	411,245	23.14	158%
Вкупно неживотно осигурување	1.473.386	96,07	1,713,715	96.44	116%
Животно осигурување	60.320	3,93	63,253	3.56	105%
ВКУПНО	1.533.706	100,00	1,776,968	100.00	131%

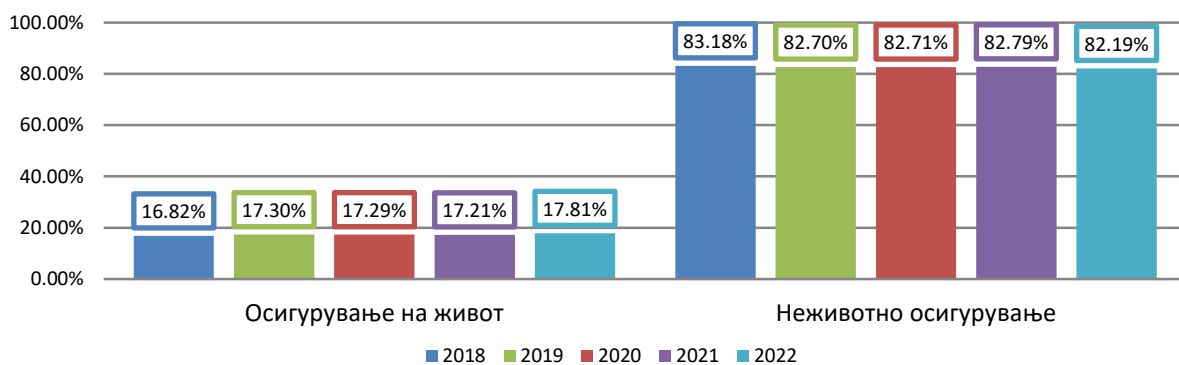
Премија за 2022 година

Во 2022 година осигурителниот пазар бележи раст од 9,94% во вкупно полисираната премија, споредено со 2021. Од вкупно 12.785.430.000 денари полисирана премија, 10.508.928.000 се од полисирана премија од неживотно осигурување, додека преостанатите 2.276.502.000 денари се од осигурување на живот.

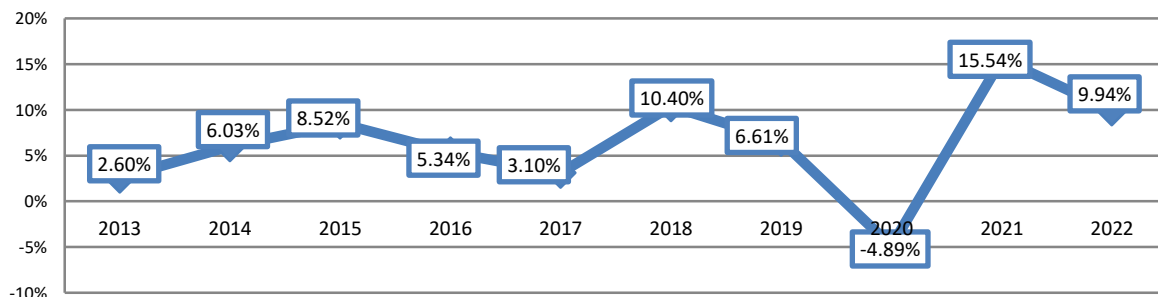
Неживотното осигурување во 2022 година има раст во бруто полисираната премија од 881.000.000 денари, односно зголемување од 9,15%, споредено со 2021 година.

Осигурувањето на живот бележи раст во вкупно полисираната премија споредено со 2021 година од 274.728.000 денари, односно раст од 13,72%. Како одраз на ова зголемување, зголемен е и уделот во вкупно полисираната премија од 0,6% и учествува во вкупно полисираната премија со 17,81%.

Структура на премија по години

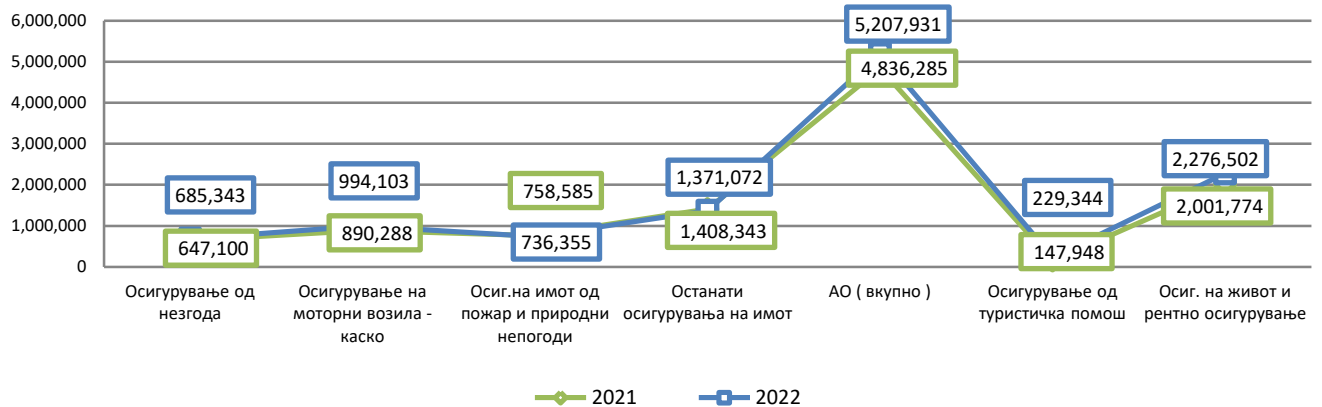


Премија во % (раст/ пад) по години



Премија по класи

Премија по класи за 2021 и 2022 година во 000 ден

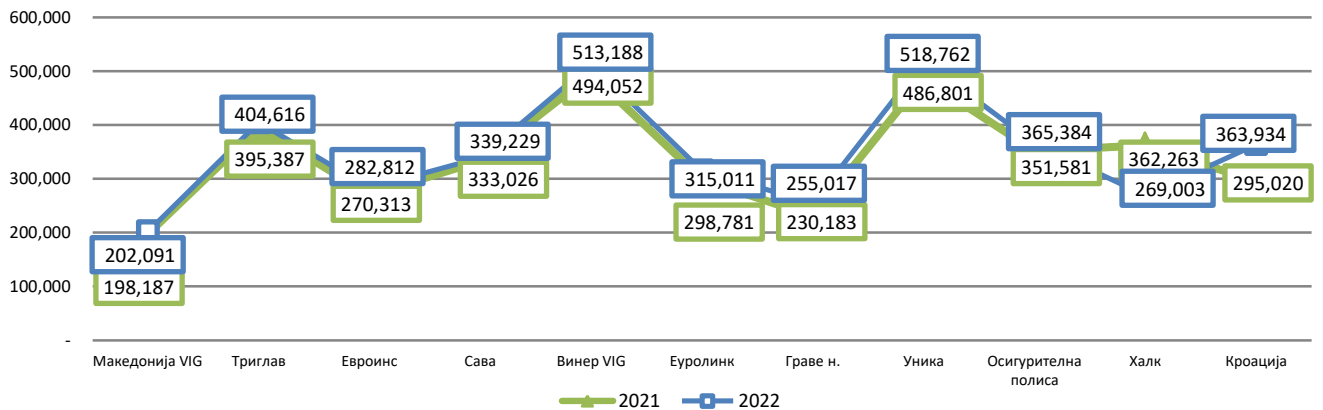


Полисираната премија во 2022 година бележи зголемување во споредба со 2021 година. Најголем пораст е во класите од незадолжителни осигурувања со што се менува и структурата на премија.

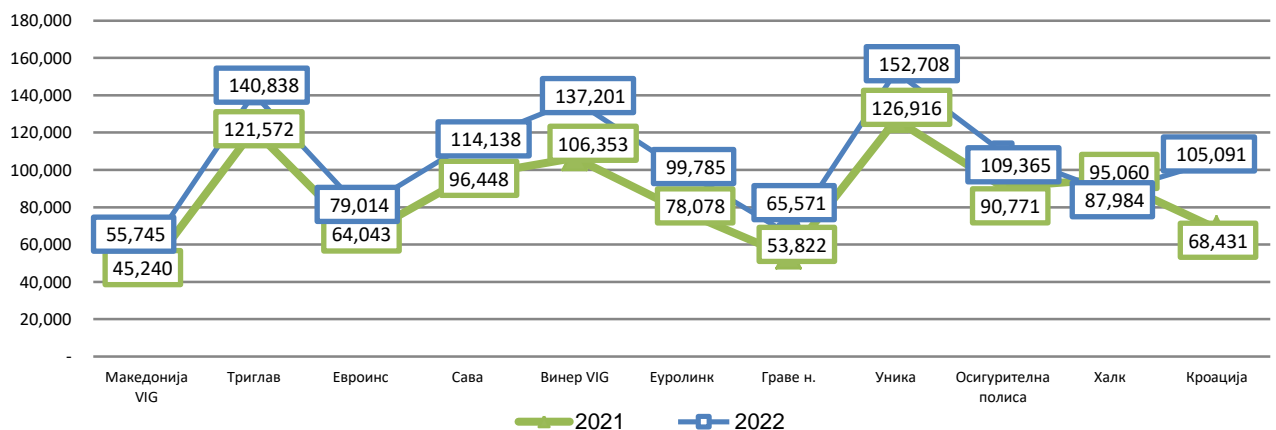
Полисирана премија по класи 2021 и 2022 година	2021		2022		Премија 2022/2021
	Во 000 ден	Структура	Во 000 ден	Структура	Во %
Осигурување од незгода	647.100	5,56	685,343	5.36	106%
Здравствено осигурување	405.010	3,48	679,649	5.32	168%
Осигурување на моторни возила - каско	890.288	7,66	994,103	7.78	112%
Шински возила - каско	0	0,00	0	0.00	0%
Осигурување на воздухоплови - каско	88.367	0,76	74,735	0.58	85%
Осигурување на пловни објекти - каско	1.673	0,01	1,650	0.01	99%
Осигурување на стока во превоз - карго	90.413	0,78	108,869	0.85	120%
Осиг. на имот од пожар и природни непогоди	758.585	6,52	736,355	5.76	97%
Останати осигурувања на имот	1.408.343	12,11	1,371,072	10.72	97%
Осиг. од одговорност од употреба на моторни возила	4.836.285	41,59	5,207,931	40.73	108%
Осиг. од одговорност од употреба на воздухоплови	19.106	0,16	19,703	0.15	103%
Осиг. од одговорност од употреба на пловни објекти	3.418	0,03	3,682	0.03	108%
Општо осигурување од одговорност	252.425	2,17	264,806	2.07	105%
Осигурување на кредити	9.524	0,08	47,943	0.37	503%
Осигурување на гаранции	269	0,00	256	0.00	95%
Осигурување од финансиски загуби	69.169	0,59	83,483	0.65	121%
Осигурување од правна заштита	5	0,00	3	0.00	60%
Осигурување од туристичка помош	147.948	1,27	229,344	1.79	155%
<i>Вкупно неживотно осигурување</i>	<i>9.627.928</i>	<i>82,79</i>	<i>10,508,928</i>	<i>82.19</i>	<i>109%</i>
<i>Животно осигурување</i>	<i>2.001.774</i>	<i>17,21</i>	<i>2,276,502</i>	<i>17.81</i>	<i>114%</i>
ВКУПНО	11.629.702	100,00	12,785,430	100.00	110%

Осигурување од употреба на моторни возила

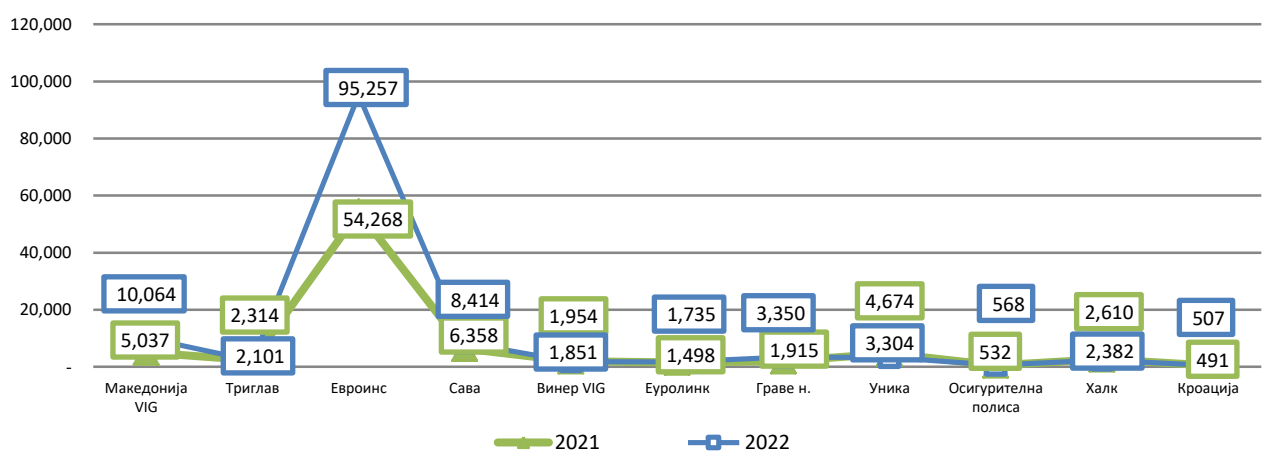
Полисирана премија од АО во 000 денари



Полисирана премија од ЗК во 000 денари



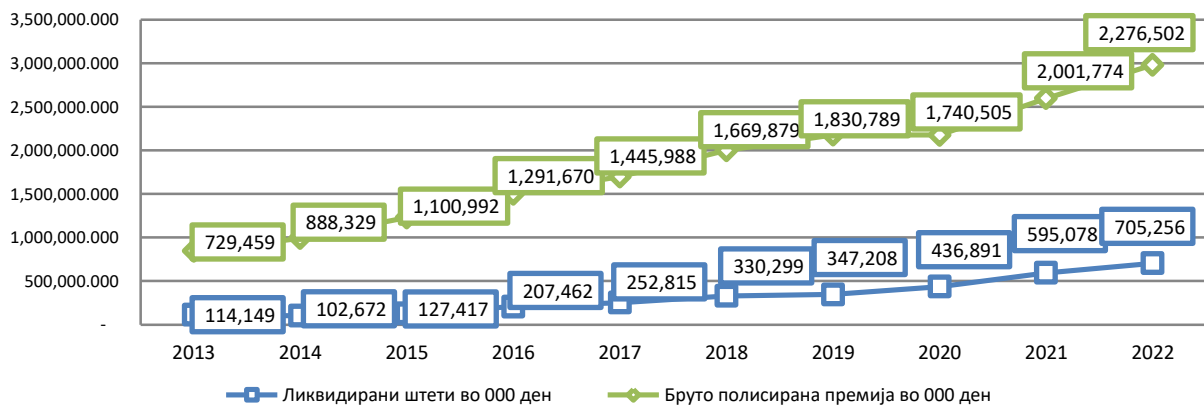
Полисирана премија од ГО во 000 денари



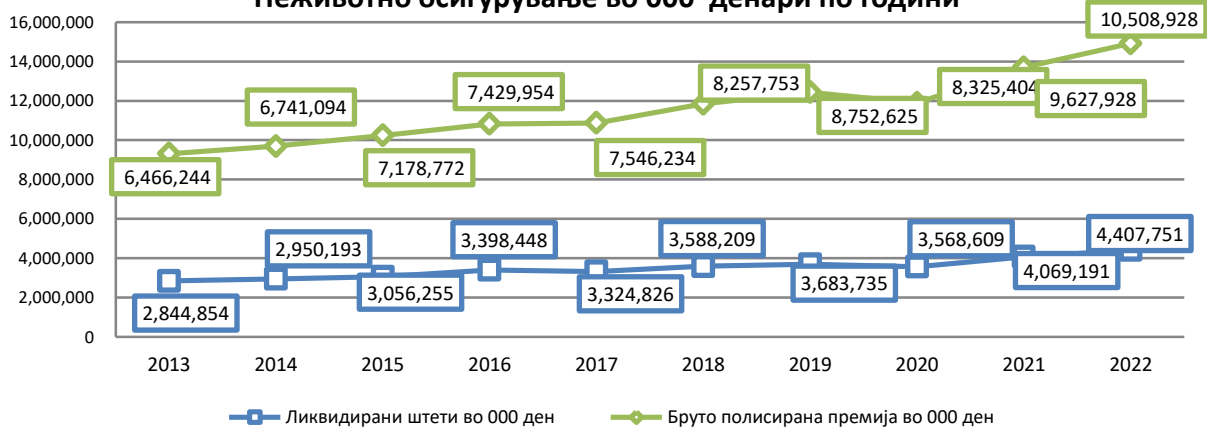
Бруто полисирана премија и ликвидирани штети

Година	Бруто полисирана премија во 000 ден			Ликвидирани штети во 000 ден			Индекс на годишно движење			
	ВКУПНО	Животно осигурување	Неживотно осигурување	ВКУПНО	Животно осигурување	Неживотно осигурување	Живот Премија	Живот Штети	Неживот Премија	Неживот Штети
2013	7.195.703	729.459	6.466.244	2.959.003	114.149	2.844.858	122,0	124,3	100,8	97,4
2014	7.629.423	888.329	6.741.094	3.052.865	102.672	2.950.193	121,8	89,9	104,3	103,7
2015	8.279.764	1.100.992	7.178.772	3.183.672	127.417	3.056.255	123,9	124,1	106,5	103,6
2016	8.721.624	1.291.670	7.429.954	3.605.910	207.462	3.398.448	117,3	162,8	103,5	111,2
2017	8.992.222	1.445.988	7.546.234	3.577.641	252.815	3.324.826	111,9	121,9	101,6	97,8
2018	9.927.632	1.669.879	8.257.753	3.918.508	330.299	3.588.209	115,5	130,6	109,4	107,9
2019	10.583.414	1.830.789	8.752.625	4.030.943	347.208	3.683.735	109,6	105,1	106,0	102,7
2020	10.065.909	1.740.505	8.325.404	4.005.500	436.891	3.568.609	95,1	125,8	95,1	96,9
2021	11.629.702	2.001.774	9.627.928	4.664.269	595.078	4.069.191	115,0	136,2	115,6	114,0
2022	12.785.430	2.276.502	10.508.928	5.113.007	705.256	4.407.751	113,7	118,5	109,2	108,3

Осигурување на живот во 000 денари по години



Неживотно осигурување во 000 денари по години

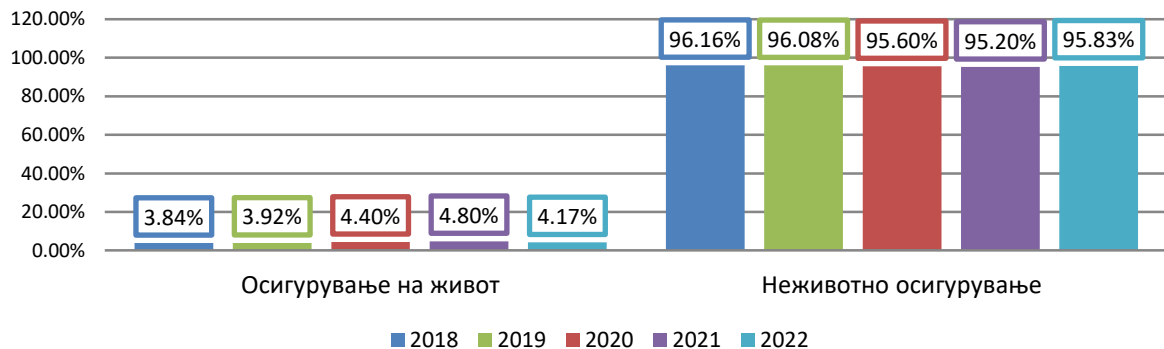


Број на штети за 2022

Вкупниот број на штети во 2022 година изнесува 107.615 од кои 103.130 се штети за неживотно осигурување, а останатите 4.485 се штети за осигурување на живот.

Штетите за неживотното осигурување во 2022 година имаат раст од 23.794, односно зголемување од 29,99%, споредено со 2021 година, додека штетите за животното осигурување во 2022 година изнесуваат 12,07%.

Број на штети по години

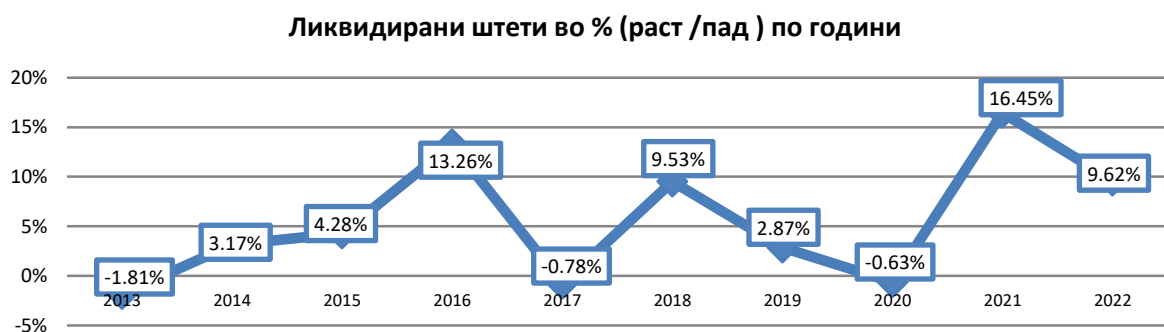
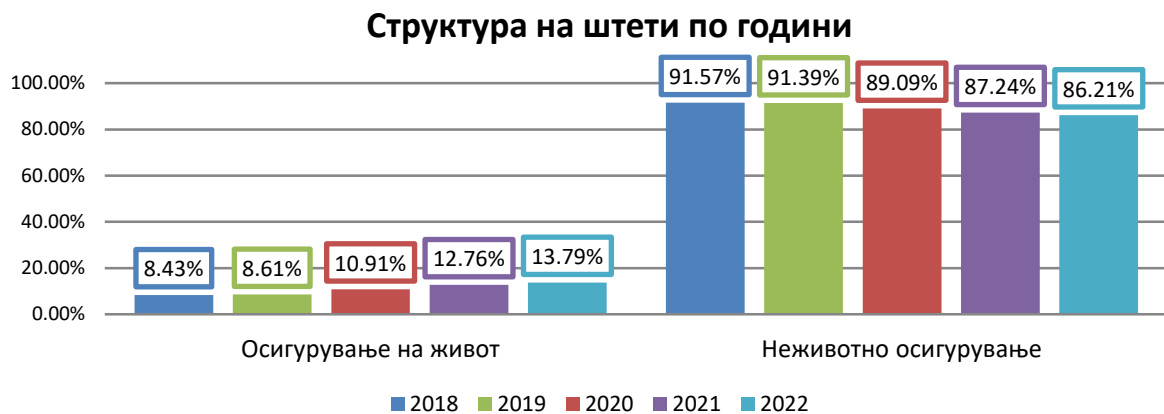


Број на штети по класи 2021 и 2022 година	2021		2022		Број 2022/2021
	Број	Структура	Број	Структура	Во %
Осигурување од незгода	7.324	8,79	7,870	7.31	107%
Здравствено осигурување	23.057	27,67	46,119	42.86	200%
Осигурување на моторни возила - каско	7.843	9,41	7,617	7.08	97%
Шински возила - каско	0	0,00	0	0.00	0%
Осигурување на воздухоплови - каско	0	0,00	0	0.00	0%
Осигурување на пловни објекти - каско	0	0,00	1	0.00	0%
Осигурување на стока во превоз - карго	42	0,05	29	0.03	69%
Осиг. на имот од пожар и природни непогоди	715	0,86	1,130	1.05	158%
Останати осигурувања на имот	8.261	9,91	7,955	7.39	96%
Осиг. од одговорност од употреба на моторни возила	29.852	35,82	28,600	26.58	96%
Одговорност од воздухоплови	0	0,00	4	0.00	0%
Одговорност на пловни објекти	0	0,00	3	0.00	0%
Општо осигурување од одговорност	371	0,45	384	0.36	104%
Осигурување на кредити	6	0,01	3	0.00	50%
Осигурување на гаранции	0	0,00	0	0.00	0%
Осигурување од финансиски загуби	46	0,06	45	0.04	98%
Осигурување на правна заштита	0	0,00	0	0.00	0%
Осигурување од туристичка помош	1.819	2,18	3,370	3.13	185%
Вкупно неживотно осигурување	79.336	95,20	103,130	95.83	130%
Животно осигурување	4.002	4,80	4,485	4.17	112%
ВКУПНО	83,338	100.00	107,615	100.00	129%

Ликвидирани штети

Од вкупно 5.113.007.000 денари ликвидирани штети, 4.407.751.000 денари се штети исплатени за неживотно осигурување, додека преостанатите 705.256.000 денари се ликвидирани штети од осигурување на живот.

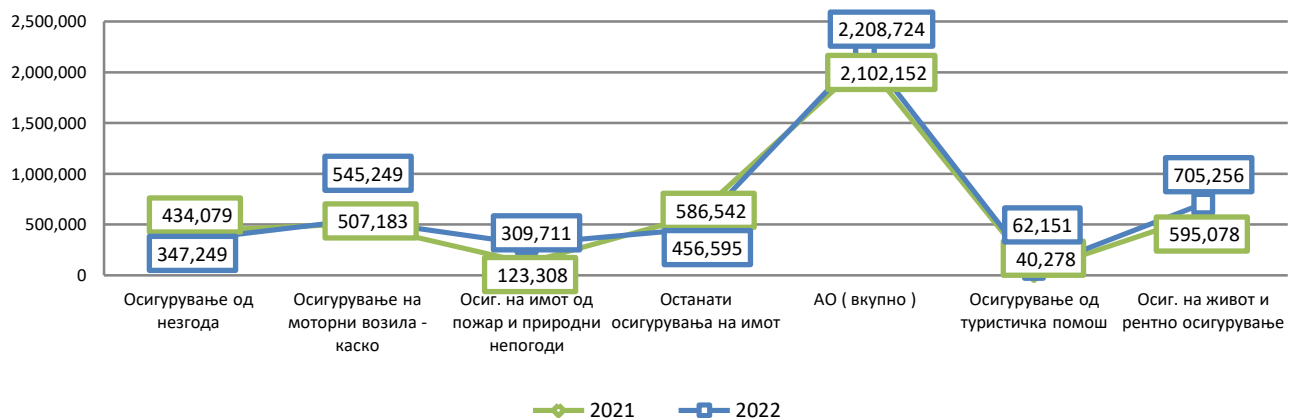
Во споредба со 2021 година, вкупно ликвидираните штети бележат зголемување од 9,62%, односно 448.738.000 денари. Пред се, ова е одраз на зголемување на ликвидираните штети во животното и неживотното осигурување.



Ликвидирани штети по класи на осигурување

Ликвидирани штети по класи 2021 и 2022 година	2021		2022		Штети 2022/2021
	Во 000 ден	Структура	Во 000 ден	Структура	Во %
Осигурување од незгода	434.079	9,31%	347,249	6.79%	-20.00%
Здравствено осигурување	211.276	4,53%	425,912	8.33%	101.59%
Осигурување на моторни возила - каско	507.183	10,87%	545,249	10.66%	7.51%
Шински возила - каско	0	0,00%	0	0.00%	0.00%
Осигурување на воздухоплови - каско	0	0,00%	0	0.00%	0.00%
Осигурување на пловни објекти - каско	0	0,00%	276	0.01%	0.00%
Осигурување на стока во превоз - карго	10.678	0,23%	9,322	0.18%	-12.70%
Осиг. на имот од пожар и природни непогоди	123.308	2,64%	309,771	6.06%	151.22%
Останати осигурувања на имот	586.542	12,58%	456,595	8.93%	-22.15%
Осиг. од одговорност од употреба на моторни воз.	2.102.152	45,07%	2,208,724	43.20%	5.07%
Одговорност од воздухоплови	14.530	0,31%	2,945	0.06%	-79.73%
Одговорност од пловни објекти	0	0,00%	557	0.01%	0.00%
Општо осигурување од одговорност	18.831	0,40%	15,471	0.30%	-17.84%
Осигурување на кредити	3.753	0,08%	21,610	0.42%	475.80%
Осигурување на гаранции	0	0,00%	0	0.00%	0.00%
Осигурување од финансиски загуби	16.581	0,36%	1,920	0.04%	-88.42%
Осигурување од правна заштита	0	0,00%	0	0.00%	0.00%
Осигурување од туристичка помош	40.278	0,86%	62,151	1.22%	54.31%
Вкупно неживотно	4.069.191	87,24%	4,407,751	86.21%	8.32%
Животно осигурување	595.078	12,76%	705,256	13.79%	18.51%
ВКУПНО	4.664.269	100,00%	5,113,007	100.00%	9.62%

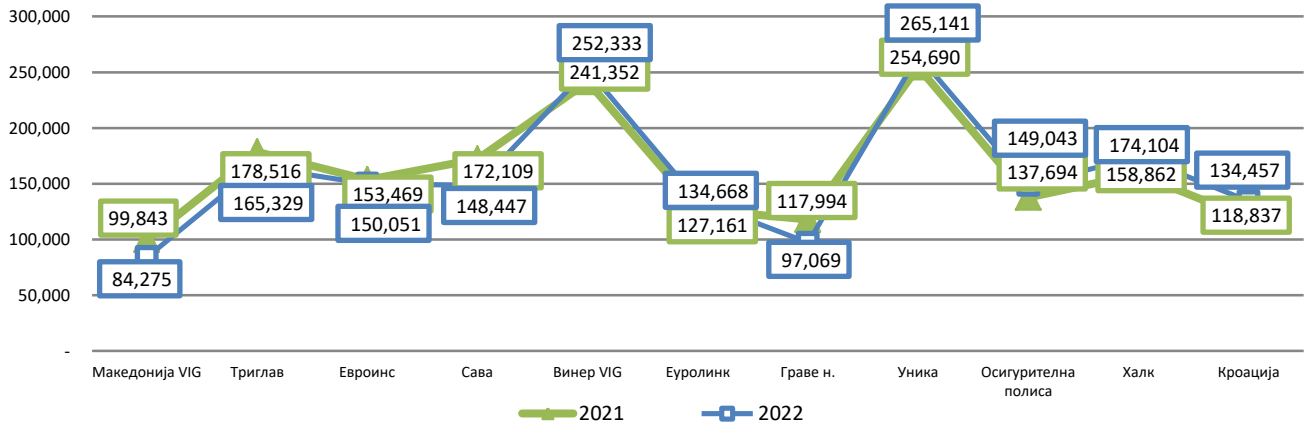
Ликвидирани штети по класи за 2021 и 2022 во 000 ден



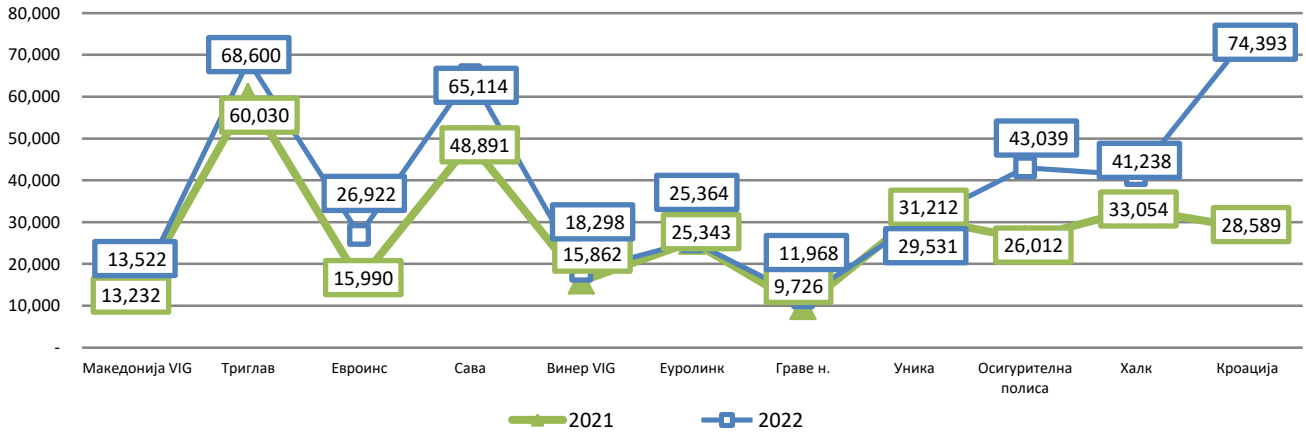
Ликвидираните штети во 2022 година, бележат зголемување во споредба со 2021 година.

Ликвидирани штети по класи на осигурување

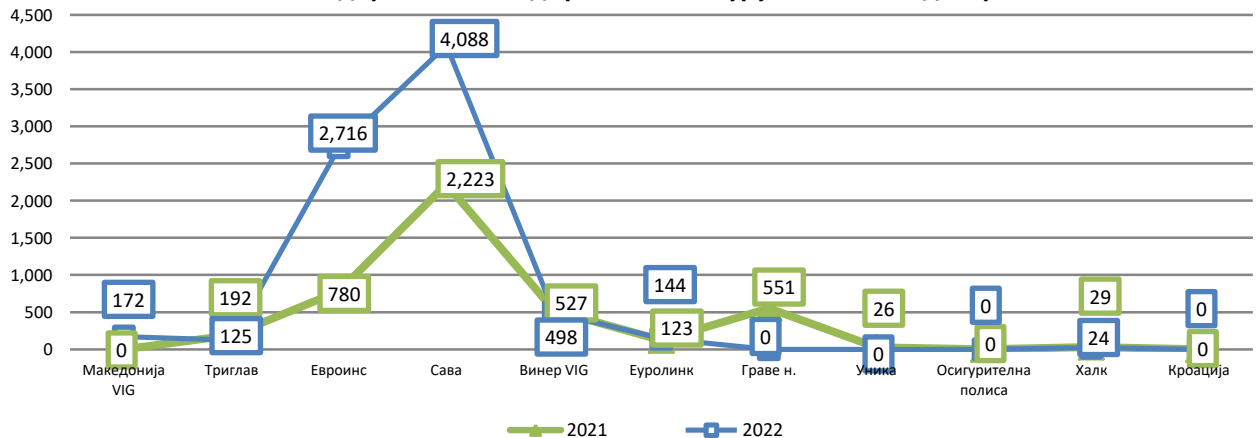
Ликвидирани штети од АО во 000 денари



Ликвидирани штети од ЗК во 000 денари



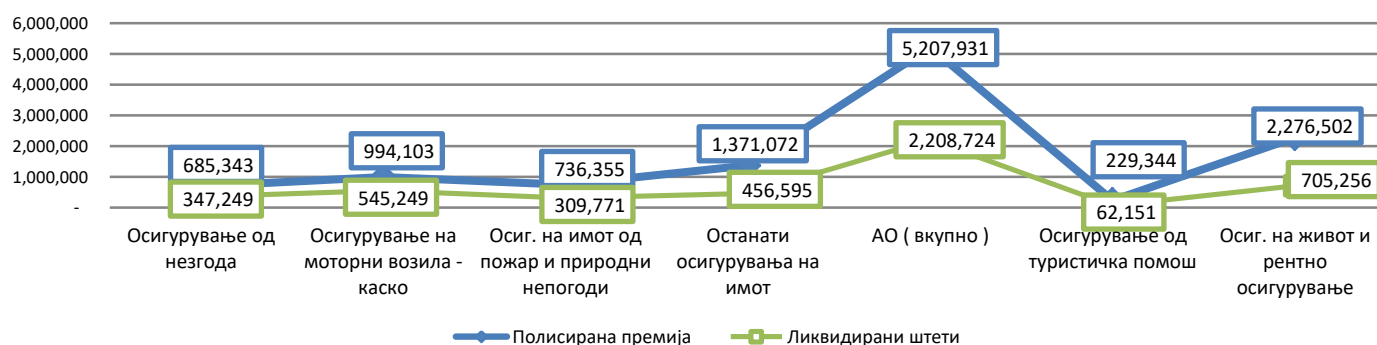
Ликвидирани штети од Гранично осигурување во 000 денари



Премија / штети по класи на осигурување

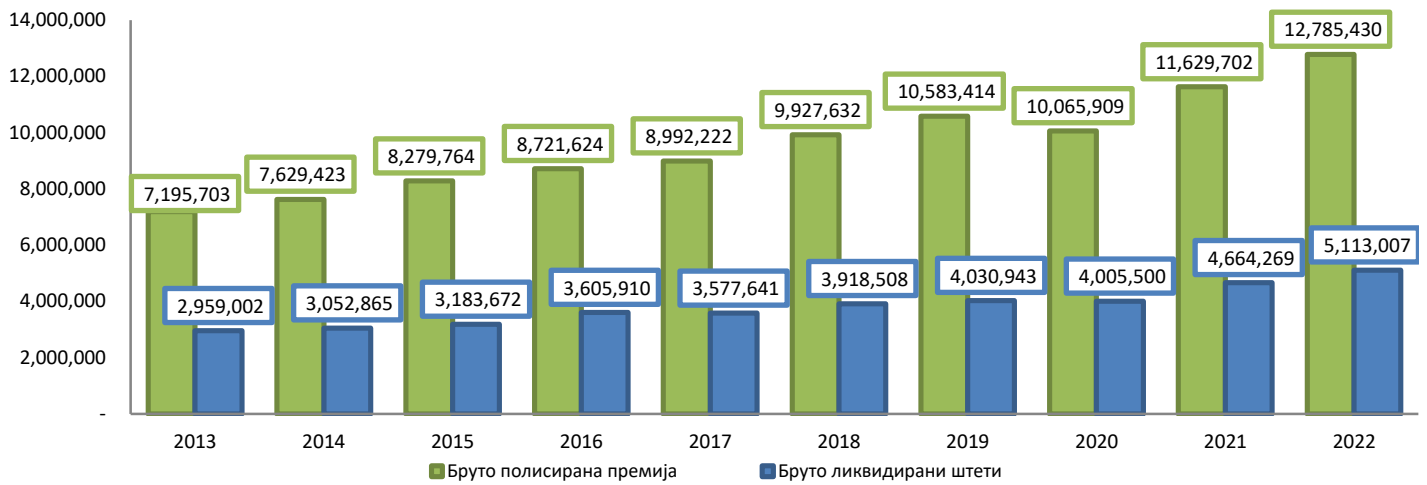
Класи на осигурувања за 2022 година	Полисирана премија		Ликвидирани штети		Штети/ Премија
	Во 000 денари	Структура	Во 000 денари	Структура	Учество
Осигурување од незгода	685,343	5.36%	347,249	6.79%	51%
Здравствено осигурување	679,649	5.32%	425,912	8.33%	63%
Осигурување на моторни возила - каско	994,103	7.78%	545,249	10.66%	55%
Шински возила - каско	-	0.00%	-	0.00%	0.00%
Осигурување на воздухоплови - каско	74,735	0.58%	-	0.00%	0%
Осигурување на пловни објекти - каско	1,650	0.01%	276	0.01%	17%
Осигурување на стока во превоз - карго	108,869	0.85%	9,322	0.18%	9%
Осиг. на имот од пожар и природни непогоди	736,355	5.76%	309,771	6.06%	42%
Останати осигурувања на имот	1,371,072	10.72%	456,595	8.93%	33%
Ос. од одговорност од употреба на моторни возила	5,207,931	40.73%	2,208,724	43.20%	42%
Осиг. од одговорност од употреба на воздухоплови	19,703	0.15%	2,945	0.06%	15%
Осиг. од одговорност од употреба на пловни објекти	3,682	0.03%	557	0.01%	15%
Општо осигурување од одговорност	264,806	2.07%	15,471	0.30%	6%
Осигурување на кредити	47,943	0.37%	21,610	0.42%	45%
Осигурување на гаранции	256	0.00%	-	0.00%	0%
Осигурување од финансиски загуби	83,483	0.65%	1,920	0.04%	2%
Осигурување на правна заштита	3	0.00%	-	0.00%	0%
Осигурување од туристичка помош	229,344	1.79%	62,151	1.22%	27%
Вкупно неживотно	10,508,928	82.19%	4,407,751	86.21%	42%
Животно осигурување	2,276,502	17.81%	705,256	13.79%	31%
ВКУПНО	12,785,430	100.00%	5,113,007	100.00%	40%

Премија и штети 2022 година во 000 денари

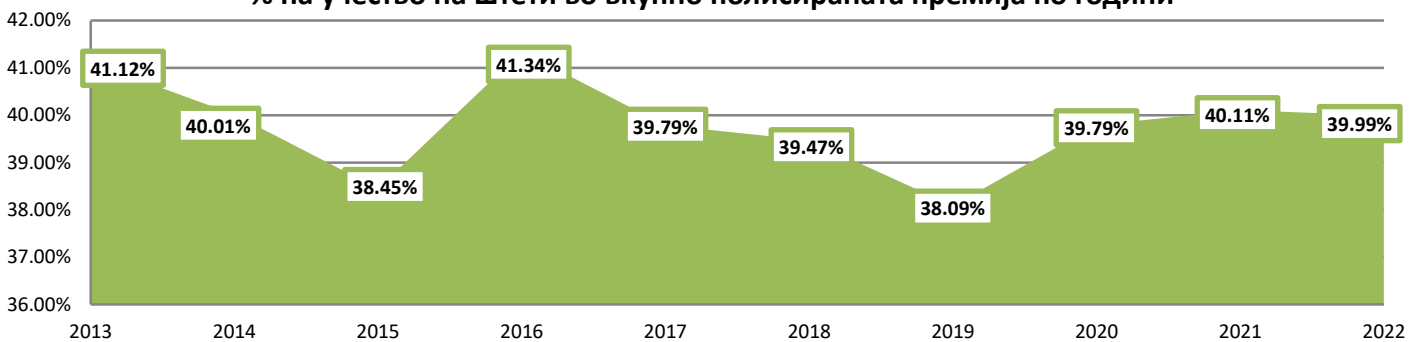


Најголем процент во полисираната премија и ликвидираните штети е повторно во класата „Осигурување од употреба на моторни возила,“. Истата класа учествува во вкупно полисираната премија од 40,7% и 43,2% во вкупно ликвидирани штети.

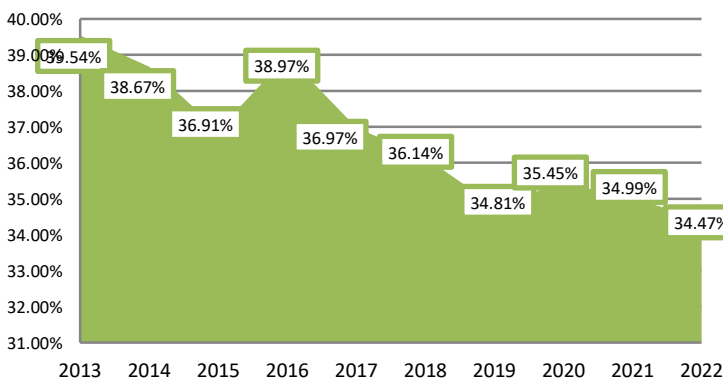
Историски тренд (неживот и живот)



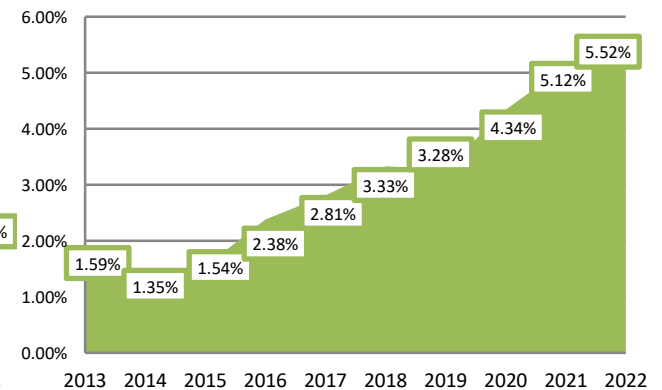
% на учество на штети во вкупно полисираната премија по години



Учество на штети од неживотно осигурување во вкупно полисирана премија по години



Учество на штети од животно осигурување во вкупно полисирана премија по години



Реосигурување

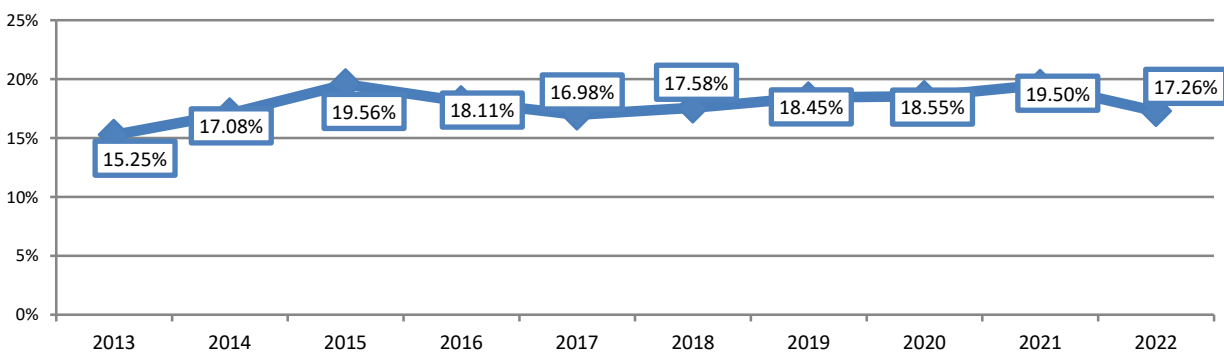
Преотстапената премија во реосигурување изнесува 2.206.981.000 денари и бележи пад од 2,67% во споредба со 2021 година. Во исто време се намалува уделот на реосигурувачите за 1.155.728.000 милијарди денари.

Година	Бруто премија - преотстапена во 000 денари			Учество во штети во 000 денари		
	Вкупно	Животно	Неживотно	Вкупно	Животно	Неживотно
2013	1.096.985	22.332	1.074.653	266.050	4.136	261.914
2014	1.302.976	33.150	1.269.826	508.035	4.602	503.433
2015	1.619.636	49.371	1.570.265	530.442	6.287	524.155
2016	1.579.391	65.309	1.514.082	856.697	9.956	846.741
2017	1.526.579	73.205	1.453.374	561.783	18.419	543.364
2018	1.745.185	82.866	1.662.319	516.696	16.205	500.491
2019	1.952.448	86.190	1.866.258	539.349	20.264	519.065
2020	1.867.488	80.748	1.786.740	581.963	21.040	560.923
2021	2.267.586	69.968	2.197.618	680.234	33.275	646.959
2022	2.206.981	66.570	2.140.411	586.688	23.765	562.923

Учество на реосигурување во бруто полисирана премија во 000 денари



Реосигурителното покривање во 2022 изнесува 17,26% од вкупната бруто полисирана премија.

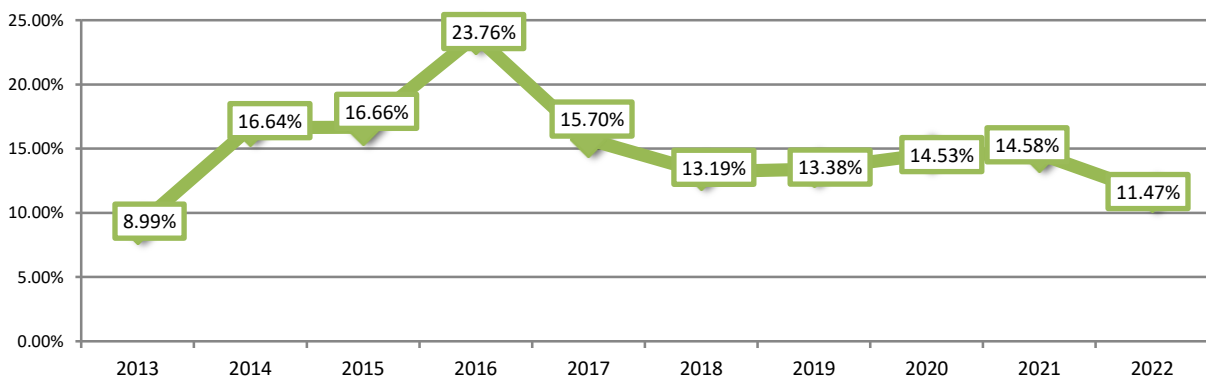


Учество на реосигурувачите во ликвидирани штети

Уделот на реосигурувачите на штети во 2022 година е намален за приближно 93.5 милиони денари или намалување од 13,8 % во однос на 2021 година.



Уделот на реосигурувачи во 2022 година изнесува 11,47 % од вкупно исплатените штети.

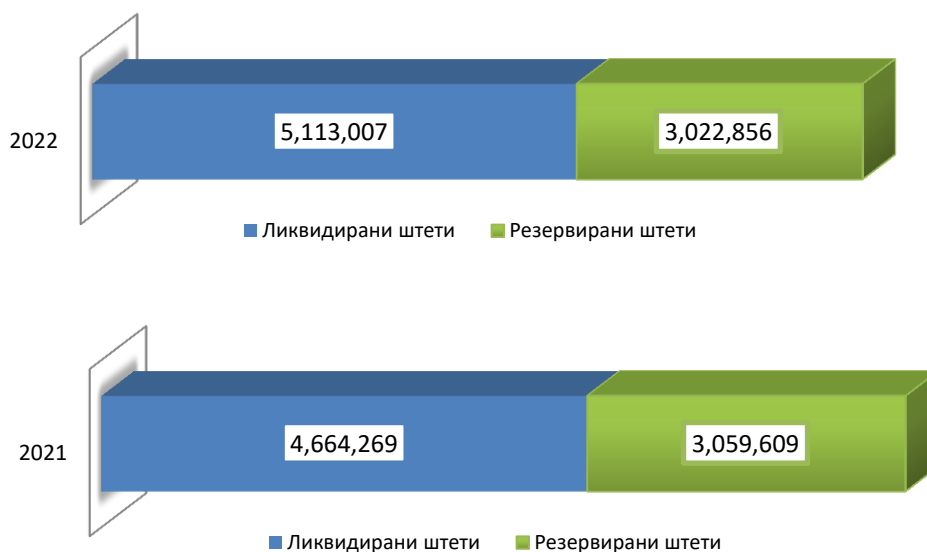


Година	Бруто ликвидирани штети	Удел на реосигурувачи на штети	% (удел на ре/лик.штети)
2013	2.959.002	266.050	8,99%
2014	3.052.865	508.035	16,64%
2015	3.183.672	530.442	16,66%
2016	3.605.910	856.697	23,76%
2017	3.577.641	561.783	15,70%
2018	3.918.508	516.696	13,19%
2019	4.030.943	539.347	13,38%
2020	4.005.500	581.963	14,53%
2021	4.664.269	680.234	14,58%
2022	5.113.007	586.688	11,47%

Ликвидирани и резервирани штети

Ликвидирани и резервирани штети за 2022 година	Ликвидирани штети		Резервирани штети		Резервир/ Ликвидира
	Во 000 денари	Структура	Во 000 денари	Структура	Учество
Осигурување од незгода	347,249	6.79	76,334	2.53	22%
Здравствено осигурување	425,912	8.33	51,836	1.71	12%
Осигурување на моторни возила - каско	545,249	10.66	209,562	6.93	38%
Шински возила - каско	-	-	-	-	0%
Осигурување на воздухоплови - каско	-	-	-	-	0%
Осигурување на пловни објекти - каско	276	0.01	1,100	0.04	398%
Осигурување на стока во превоз - карго	9,322	0.18	2,925	0.10	31%
Осиг. на имот од пожар и природни непогоди	309,771	6.06	277,227	9.17	89%
Останати осигурувања на имот	456,595	8.93	198,593	6.57	43%
Ос. од одговорност од употреба на моторни возила	2,208,724	43.20	2,047,624	67.74	93%
Осиг. од одговорност од употреба на воздухоплови	2,945	0.06	-	-	0%
Осиг. од одговорност од употреба на пловни објекти	557	-	6,255	0.21	1123%
Општо осигурување од одговорност	15,471	0.30	41,286	1.37	267%
Осигурување на кредити	21,610	0.42	3,475	0.11	16%
Осигурување на гаранции	-	-	-	-	0%
Осигурување од финансиски загуби	1,920	0.04	-	-	0%
Осигурување на правна заштита	-	-	-	-	0%
Осигурување од туристичка помош	62,151	1.22	34,566	1.14	56%
Вкупно неживотно	4,407,751	86.21	2,950,782	97.62	67%
Животно осигурување	705,256	13.79	72,073	2.38	10%
ВКУПНО	5,113,007	100.00	3,022,856	100.00	59%

Ликвидираните штети бележат зголемување од 9,62%, резервираниите штети бележат пад од -1,20% во 2022 година споредба со 2021 година. Учеството на резервирани штети во однос на ликвидираните во 2021 година изнесува 65,60%, додека во 2022 година изнесува 59,12%.



Профил на осигурителните компании во Република С. Македонија

1. Македонија VIG	стр.18
2. Триглав АД	стр.19
3. Евроинс Осигурување	стр.20
4. Сава Осигурување	стр.21
5. Винер VIG	стр.22
6. Еуролинк Осигурување	стр.23
7. Граве неживот	стр.24
8. Уника Осигурување	стр.25
9. Осигурителна Полиса	стр.26
10. Халк Осигурување	стр.27
11. Кроација неживотно осигурување	стр.28
12. Кроација осигурување живот	стр.29
13. Граве Осигурување живот	стр.30
14. Винер Осигурување живот	стр.31
15. Уника Осигурување живот	стр.32
16. Триглав Осигурување живот	стр.33

Претседател на Управен одбор

Бошко Андов

Управен одбор

Бошко Андов

Весна Горчева

Татјана Димов

Надзорен одбор

Габор Лехел

Филип Бардас

Реинхард Гојер

Андреја Јосифовски

Дата на регистрација: 05.09.1999

Дата на основање: 01.03.1945

Структура на акционерски капитал

Домашен	Странски
5,32%	94,68%

Број на работници 147

Број на подружници 14

Полисирана премија
во 000 денари

2020	2021	2022
862.860	911.313	997.352

Ликвидирани штети
во 000 денари

2020	2021	2022
355.665	362.360	403.972

Вид: Акционерско друштво

Адреса: Ул. 11 октомври бр.25
1000 Скопје

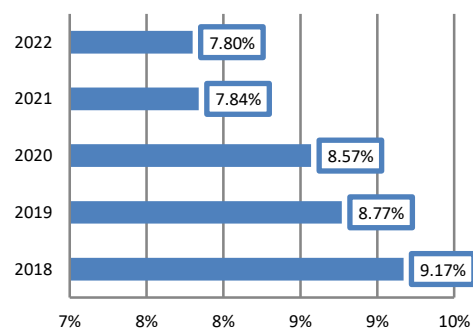
Телефон: +3892 3 115 188

Факс: +3892 3 137 154

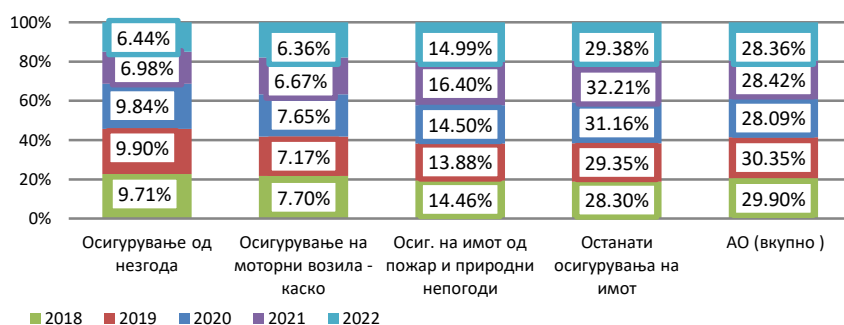
Web site: www.insumak.mk

E-mail: info@insumak.mk

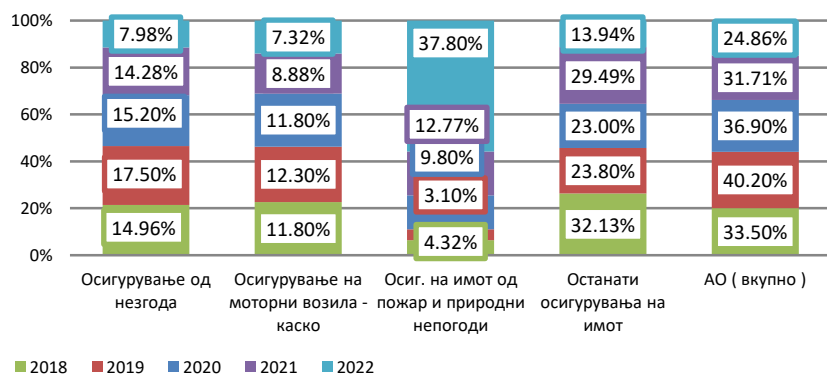
Удел во вкупниот пазар



Учество на класи на осигурување во премија



Учество на класи на осигурување во штети



Премија и штети по класи
за 2022 година

	Премија		Штети	
	Во 000 денари	Структура	Во 000 денари	Структура
Осигурување од незгода	64.242	6,4%	32.234	8,0%
Осигурување на моторни возила - каско	63.439	6,4%	29.590	7,3%
Осигурување на имот од пожари и други непогоди	149.495	15,0%	152.712	37,8%
Останати осигурувања на имот	292.993	29,4%	56.294	13,9%
Осиг. од одговорност од употреба на моторни возила	282.806	28,4%	100.412	24,9%
Останати класи	144.376	14,5%	32.730	8,1%
Вкупно неживотно	997.352	100,0%	403.972	100,0%
Животно осигурување	0	0,0%	0	0,0%
ВКУПНО	997.352	100,0%	403.972	100,0%

Извршни директори

- Ѓорѓе Војновиќ
- Војдан Јорданов

Одбор на директори

- Тедо Дјекановиќ
- Ѓорѓе Војновиќ
- Војдан Јорданов
- Блаж Кметец
- Дарко Поповски
- Матеј Ферлан
- Ѓорѓи Јанчевски

Дата на регистрација: 09.04.1993

Дата на основање: 1993

Структура на акционерски капитал

Домашен	Странски
18,15%	81,85%

Број на работници: 210

Број на подружници: 23

Полисирана премија во 000 денари

2020	2021	2022
1.231.617	1.332.871	1.517.840

Ликвидирани штети во 000 денари

2020	2021	2022
559.823	570.319	638.150

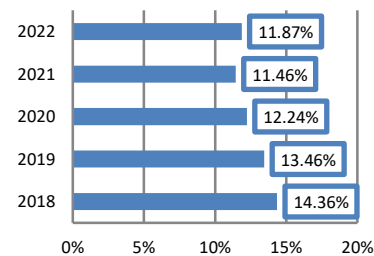
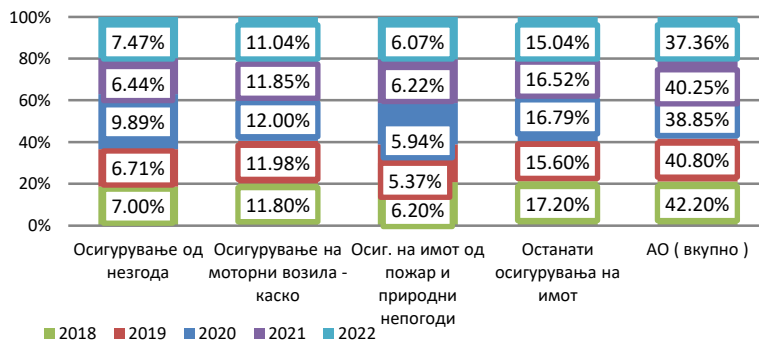
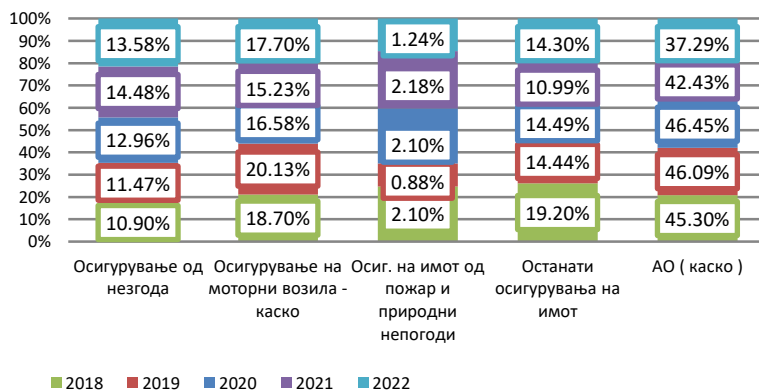
Вид: Акционерско друштво

Адреса: Бул. 8-ми септември бр.16,1000 - Скопје

Телефон: +3892 5 102 222

Факс:

 Web site: www.triglav.mk

 E-mail: osig@triglav.mk
Удел во вкупниот пазар

Учество на класи на осигурување во премија

Учество на класи на осигурување во штети

Премија и штети по класи за 2022 година

Осигурување од незгода	113.423	7,5%
Осигурување на моторни возила - каско	167.517	11,0%
Осигурување на имот од пожари и други непогоди	92.177	6,1%
Останати осигурувања на имот	228.253	15,0%
Осиг. од одговорност од употреба на моторни возила	567.124	37,4%
Останати класи	349.346	23,0%
Вкупно неживотно	1.517.840	100,0%
Животно осигурување	0	0,0%
ВКУПНО	1.517.840	100,0%

Премија

Во 000 денари	Структура
113.423	7,5%
167.517	11,0%
92.177	6,1%
228.253	15,0%
567.124	37,4%
349.346	23,0%
1.517.840	100,0%
0	0,0%
1.517.840	100,0%

Штети

Во 000 денари	Структура
86.678	13,6%
112.930	17,7%
7.887	1,2%
91.275	14,3%
237.952	37,3%
101.428	15,9%
638.150	100,0%
0	0,0%
638.150	100,0%

Извршен директор

Ралица Губерова

Одбор на директори

Велислав Милков Христов
Зоран Милковски
Ради Георгиев Георгиев
Ралица Губерова

Дата на регистрација: 20.07.1995

Дата на основање: 05.06.1995

Структура на акционерски капитал

Домашен	Странски
0,57%	99,44%

Број на работници: 95

Број на подружници: 30

**Полисирана премија
во 000 денари**

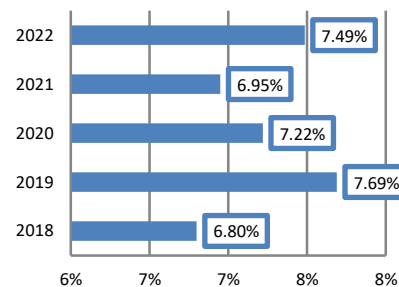
2020	2021	2022
726.996	807.699	957.076

**Ликвидирани штети
во 000 денари**

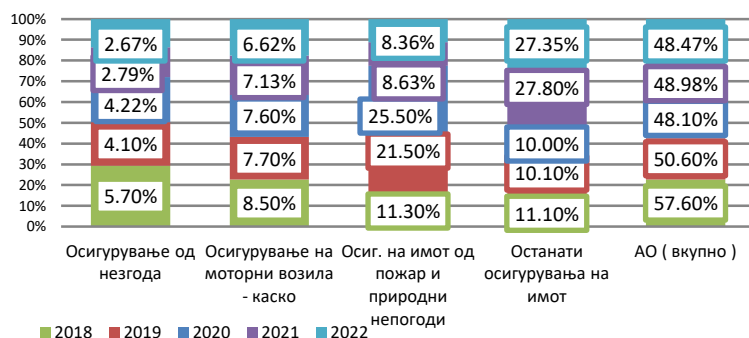
2020	2021	2022
355.202	396.261	404.186

Вид: Акционерско друштво
Адреса: Бул. 8-ми септември бр.19А Скопје - 1000
Телефон: +3892 3 228 904
Факс: +3892 3 117 194
Web site: www.euroins.com.mk
E-mail: osig@euroins.com.mk

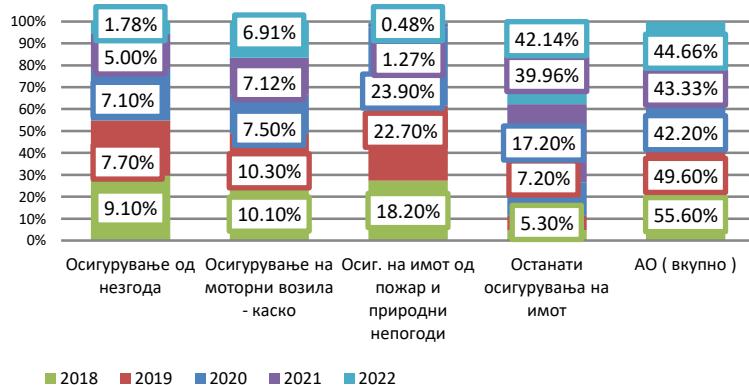
Удел во вкупниот пазар



Учество на класи на осигурување во премија



Учество на класи на осигурување во штети



**Премија и штети по класи
за 2022 година**

	Премија		Штети	
	Во 000 денари	Структура	Во 000 денари	Структура
Осигурување од незгода	25.524	2.7%	7.210	1.8%
Осигурување на моторни возила - каско	63.388	6.6%	27.917	6.9%
Осигурување на имот од пожари и други непогоди	80.004	8.4%	1.933	0.5%
Останати осигурувања на имот	261.784	27,4%	170.339	42.1%
Осиг. од одговорност од употреба на моторни возила	463.889	48.5%	180.525	44.7%
Останати класи	62.487	6.5%	16.262	4.0%
Вкупно неживотно	957.076	100,0%	404.186	100,0%
Животно осигурување	0	0,0%	0	0,0%
ВКУПНО	957.076	100,0%	404.186	100,0%

Генерален директор

Мелита Гугуловска

Извршен директори

Мелита Гугуловска

Одбор на директори

Рок Мољк

Милан Виршек

Петер Скварча

Ненад Јовановиќ

Сашо Тоневски

Мелита Гугуловска

Дата на регистрација: 24.01.1994

Дата на основање: 24.12.1993

Структура на акционерски капитал

Домашен

6,1%

Странски

93,9%

Број на работници 234

Број на подружници 44

Полисирана премија во 000 денари

2020	2021	2022
848.398	941.572	1.072.971

Ликвидирани штети во 000 денари

2020	2021	2022
371.767	463.288	465.362

Премија и штети по класи за 2022 година

	Премија		Штети	
	Во 000 денари	Структура	Во 000 денари	Структура
Осигурување од незгода	80.645	7.5%	18.563	4.0%
Осигурување на моторни возила - каско	172.559	16.1%	85.815	18.4%
Осигурување на имот од пожари и други непогоди	73.581	6.9%	14.064	3.0%
Останати осигурувања на имот	138.926	12.9%	53.572	11.5%
Осиг. од одговорност од употреба на моторни возила	477.176	44.5%	223.040	47.9%
Останати класи	130.084	12.1%	70.308	15.1%
Вкупно неживотно	1.072.971	100,0%	465.362	100,0%
Животно осигурување	0	0,0%	0	0,0%
ВКУПНО	1.072.971	100,0%	465.362	100,0%

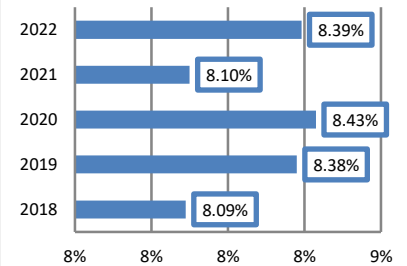
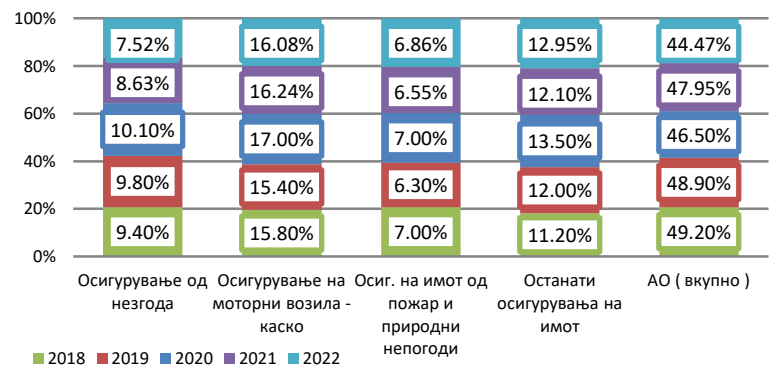
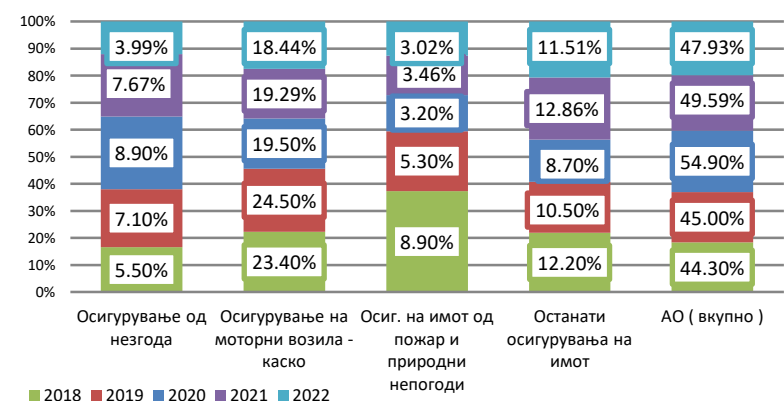
Вид: Акционерско друштво

 Адреса: Ул. Загребска 28 А
1000 - Скопје

Телефон: +3892 5 101 500

Факс: +3892 5 101 502

 Web site: www.sava.mk

 E-mail: contact@sava.mk
Удел во вкупниот пазар

Учество на класи на осигурување во премија

Учество на класи на осигурување во штети


Генерален директор
Климе Попоски

Управен одбор
Климе Попоски
Ана Серафимова
Насер Зенку

Надзорен одбор
Габор Лехел
Филип Бардас
Зоран Димов

Дата на регистрација: 08.11.2002
Дата на основање: 24.10.2002

Структура на акционерски капитал

Домашен	Странски
0,00%	100,00%

Број на работници: 173
Број на подружници: 70

**Полисирана премија
во 000 денари**

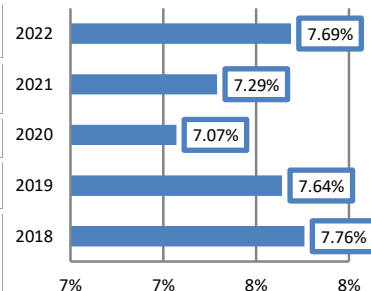
2020	2021	2022
712.129	848.348	982.855

**Ликвидирани штети
во 000 денари**

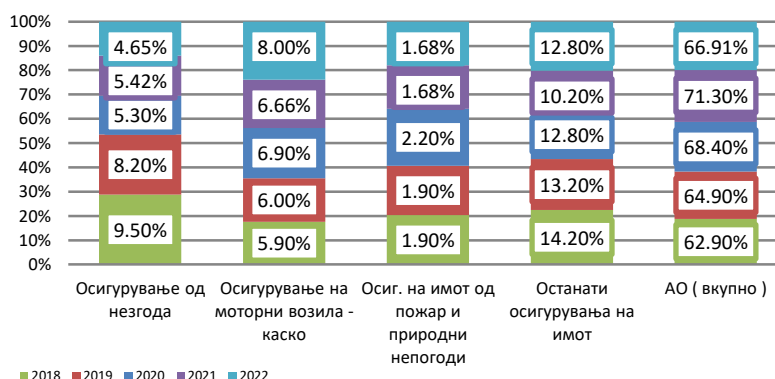
2020	2021	2022
327.208	341.223	364.464

Вид: Акционерско друштво
Адреса: Ул. Железничка бр.41,1000 Скопје
Телефон: +3892 3 231 631
Факс: +3892 3 231 632
Web site: www.winner.mk
E-mail: winner@winner.mk

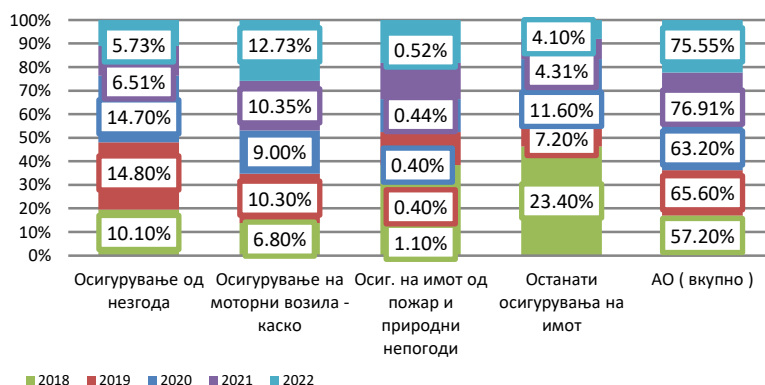
Удел во вкупниот пазар



Учество на класи на осигурување во премија



Учество на класи на осигурување во штети



**Премија и штети по класи
за 2022 година**

	Премија		Штети	
	Во 000 денари	Структура	Во 000 денари	Структура
Осигурување од незгода	45.738	4.7%	20.866	5.7%
Осигурување на моторни возила - каско	78.619	8.0%	46.380	12.7%
Осигурување на имот од пожари и други непогоди	16.503	1,7%	1.910	0.5%
Останати осигурувања на имот	125.809	12.8%	14.949	4.1%
Осиг. од одговорност од употреба на моторни возила	657.600	66.9%	275.337	75.5%
Останати класи	58.586	6.0%	5.022	1.4%
Вкупно неживотно	982.855	100,0%	364.464	100,0%
Животно осигурување	0	0,0%	0	0,0%
ВКУПНО	982.855	100,0%	364.464	100,0%

Претседател на Управен одбор

✚ М-р Марија Томеска
Управен одбор

✚ М-р Марија Томеска
✚ Херман Зип
✚ Ирена Велкоска Спиrowsка
✚ Д-р Маја Богдановска Стојаноска
✚ М-р Цветко Делев

Надзорен одбор

✚ М-р Клаус Шajтегел
✚ Д-р Отмар Едерер
✚ М-р Георг Шнајдер
✚ М-р Гералд Гростенбергер

Дата на регистрација: 21.11.2002

Дата на основање: 26.07.2002

Структура на акционерски капитал

Домашен	Странски
0,00%	100,00%

Број на работници 208

Број на подружници 34

Полисирана премија во 000 денари

2020	2021	2022
963.579	1.124.298	1.125.323

Ликвидирани штети во 000 денари

2020	2021	2022
373.301	362.048	373.267

Вид: Акционерско друштво

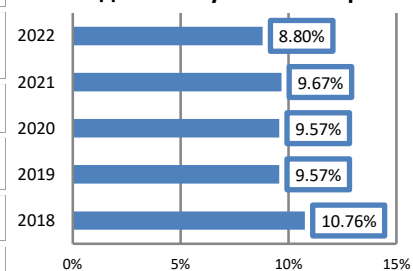
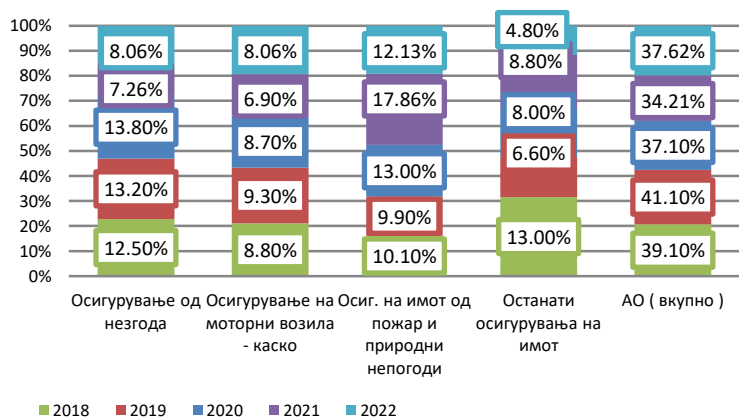
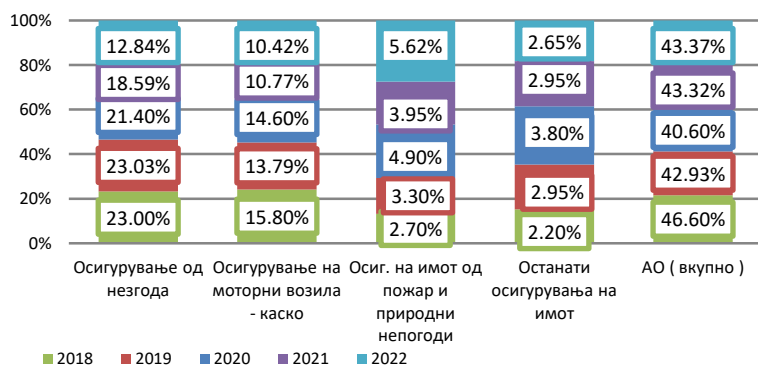
Адреса: Ул. Пиринска бр. 23
1000 - Скопје

Телефон: +3892 3 289 301

Факс: +3892 3 231 625

Web site: www.eurolink.com.mk

E-mail: eurolink@eurolink.com.mk

Удел во вкупниот пазар

Учество на класи на осигурување во премија

Учество на класи на осигурување во штети

Премија и штети по класи за 2022 година

	Премија		Штети	
	Во 000 денари	Структура	Во 000 денари	Структура
Осигурување од незгода	90.665	8.1%	47.914	12.8%
Осигурување на патнички возила - каско	90.656	8.1%	38.897	10.4%
Осигурување на имот од пожари и други непогоди	1363.526	12.1%	20.977	5.6%
Останати осигурувања на имот	53.963	4,8%	9.903	2.7%
Осиг. од одговорност од употреба на моторни возила	423.374	37.6%	161.895	43,4%
Останати класи	330.139	29.3%	93.681	25.1%
Вкупно неживотно	1.125.323	100,0%	373.267	100,0%
Животно осигурување	0	0,0%	0	0,0%
ВКУПНО	1.125.323	100,0%	373.267	100,0%

Генерален директор

Елизабета Божиновска

Управен одбор

Елизабета Божиновска
Селаудин Имами
Ненад Стаменков

Надзорен одбор

Отмар Едерер
Марко Микиќ
Ранко Ковачевиќ

Дата на регистрација: 18.03.2003

Дата на основање: 08.03.2003

Структура на акционерски капитал

Домашен	Странски
0,00%	100,00%

Број на работници: 80

Број на подружници: 18

Полисирана премија во 000 денари

2020	2021	2022
266.816	317.968	359.125

Ликвидирани штети во 000 денари

2020	2021	2022
150.457	142.144	117.870

Премија и штети по класи за 2022 година

Осигурување од незгода	15.876	4.4%	Осиг. на имот од пожар и други непогоди	500	0,4%
Осигурување на моторни возила - каско	11.126	3.1%	Останати осигурувања на имот	34	0,0%
Осигурување на имот од пожар и други непогоди	3.435	1,0%	Осиг. од одговорност од употреба на моторни возила	109.044	92.5%
Останати осигурувања на имот	1.330	0.4%	Останати класи	877	0.7%
Вкупно неживотно	359.125	100,0%	Животно осигурување	0	0,0%
ВКУПНО	359.125	100,0%	ВКУПНО	117.870	100,0%

Вид: Акционерско друштво

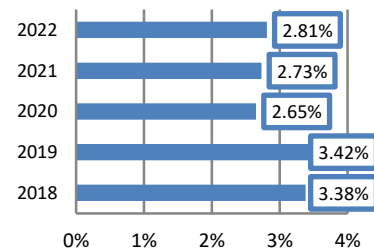
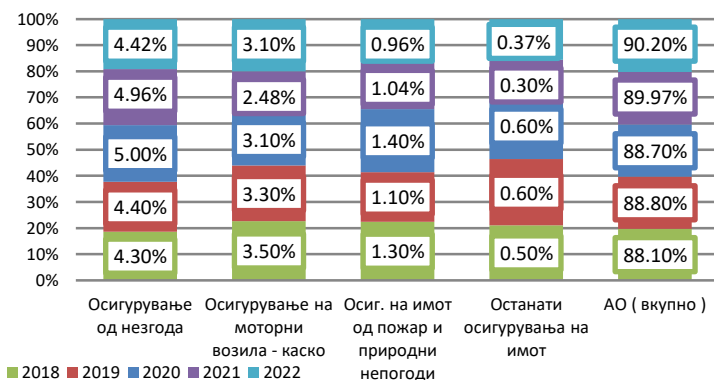
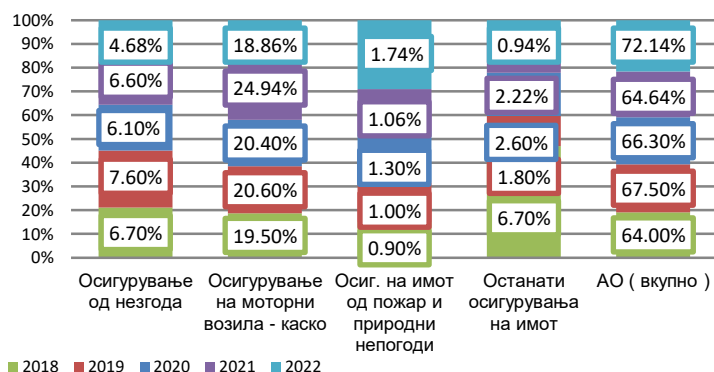
Адреса: Ул. Пиринска 23.,1-1-5
1000 - Скопје

Телефон: +3892 3 215 515

Факс: +3892 3 215 517

Web site: www.grawe.mk

E-mail: info@grawe.mk

Удел во вкупниот пазар

Учество на класи на осигурување во премија

Учество на класи на осигурување на штети


	Премија		Штети	
	Во 000 денари	Структура	Во 000 денари	Структура
Осигурување од незгода	15.876	4.4%	2.605	2.2%
Осигурување на моторни возила - каско	11.126	3.1%	4.810	4.1%
Осигурување на имот од пожар и други непогоди	3.435	1,0%	500	0,4%
Останати осигурувања на имот	1.330	0.4%	34	0,0%
Осиг. од одговорност од употреба на моторни возила	323.938	90,2%	109.044	92.5%
Останати класи	3.420	1,0%	877	0.7%
Вкупно неживотно	359.125	100,0%	117.870	100,0%
Животно осигурување	0	0,0%	0	0,0%
ВКУПНО	359.125	100,0%	117.870	100,0%

Генерален директор

Дритон Азизи

Управен одбор

Дритон Азизи

Борче Богески

Емил Кратовалиев

Надзорен одбор

Авни Понари

Алма Тотокоци

Арбен Чаволи

Гералд Муелер

Дата на регистрација: 14.09.2004

Дата на основање: 30.08.2004

Структура на акционерски капитал

Домашен	Странски
0,00%	100,00%

Број на работници: 131

Број на подружници: 45

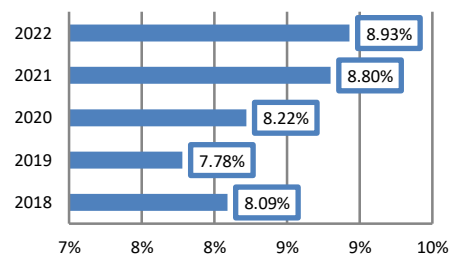
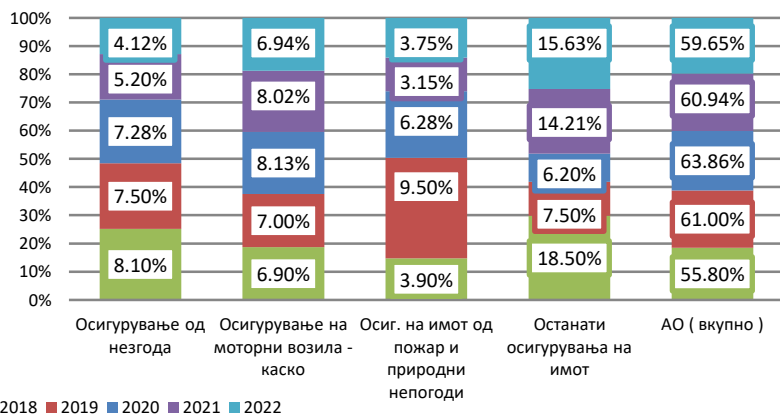
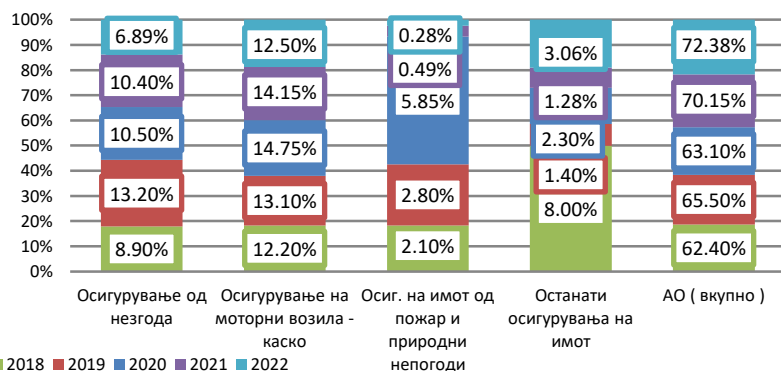
Полисирана премија во 000 денари

2020	2021	2022
827.544	1.023.456	1.141.732

Ликвидирани штети во 000 денари

2020	2021	2022
317.529	408.486	409.489

Вид:	Акционерско друштво
Адреса:	Бул.Илинден бр.1, 1000 - Скопје
Телефон:	+3892 3 288 800
Факс:	+3892 3 215 128
Web site:	www.uniqa.mk
E-mail:	info@uniqa.mk

Удел во вкупниот пазар

Учество на класи на осигурување во премија

Учество на класи на осигурување во штети

Премија и штети по класи за 2022 година

	Премија		Штети	
	Во 000 денари	Структура	Во 000 денари	Структура
Осигурување од незгода	47.051	4.1%	28.211	6.9%
Осигурување на патнички возила - каско	79.197	6.9%	51.167	12.5%
Осигурување на имот од пожари и други непогоди	42.810	3.7%	1.151	0,3%
Останати осигурувања на имот	178.460	15.6%	12.518	3.1%
Осиг. од одговорност од употреба на моторни возила	681.068	59.7%	296.389	72.4%
Останати класи	113.146	9.9%	20.053	4.9%
Вкупно неживотно	1.141.732	100,0%	409.489	100,0%
Животно осигурување	0	0,0%	0	0,0%
ВКУПНО	1.141.732	100,0%	409.489	100,0%

Генерален директор
Владимир Тошевски

Одбор на директори

Виктор Влашки
Доне Таневски
Розета Димитровска
Стеван Томовски
Владимир Тошевски

Дата на регистрација: 09.05.2005

Дата на основање: 09.05.2005

Структура на акционерски капитал

Домашен	Странски
95,56%	4,44%

Број на работници: 148

Број на подружници: 41

**Полисирана премија
во 000 денари**

2020	2021	2022
602.980	658.248	718.675

**Ликвидирани штети
во 000 денари**

2020	2021	2022
259.828	260.854	267.491

**Премија и штети по класи
за 2022 година**

Осигурување од незгода	38.052	5,3%	12.509	4,7%
Осигурување на моторни возила - каско	99.222	13,8%	50.445	18,9%
Осигурување на имот од пожари и други непогоди	38.412	5,3%	4.648	1,7%
Останати осигурувања на имот	16.215	2,3%	2.510	0,9%
Осиг. од одговорност од употреба на моторни возила	485.189	67,5%	192.967	72,1%
Останати класи	41.586	5,8%	4.412	1,6%
Вкупно неживотно	718.675	100,0%	267.491	100,0%
Животно осигурување	0	0,0%	0	0,0%
ВКУПНО	718.675	100,0%	267.491	100,0%

Вид: Акционерско друштво

Адреса: Бул. Свети Климент
Охридски бр.26,
1000 - Скопје

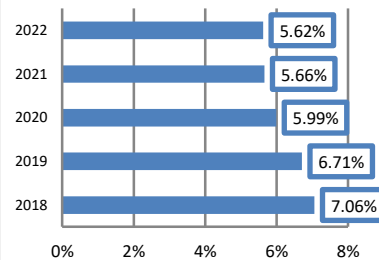
Телефон: +3892 3 244 600

Факс: +3892 3 290 789

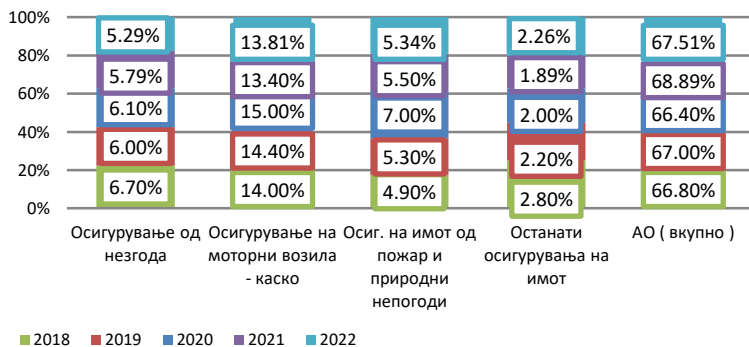
Web site: www.ospol.mk

E-mail: info@ospol.mk

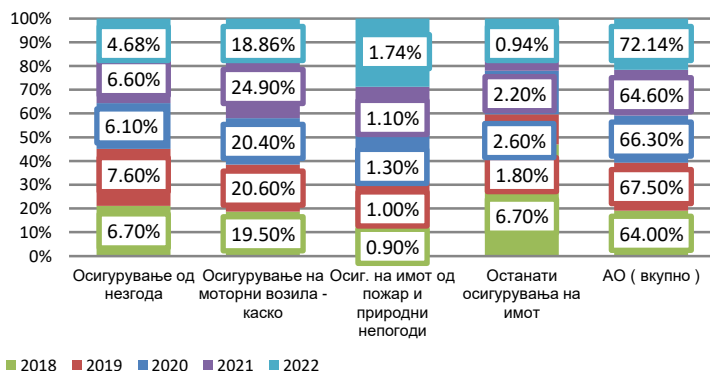
Удел во вкупниот пазар



Учество на класи на осигурување во премија



Учество на класи на осигурување на штети



	Премија		Штети	
	Во 000 денари	Структура	Во 000 денари	Структура
Осигурување од незгода	38.052	5,3%	12.509	4,7%
Осигурување на моторни возила - каско	99.222	13,8%	50.445	18,9%
Осигурување на имот од пожари и други непогоди	38.412	5,3%	4.648	1,7%
Останати осигурувања на имот	16.215	2,3%	2.510	0,9%
Осиг. од одговорност од употреба на моторни возила	485.189	67,5%	192.967	72,1%
Останати класи	41.586	5,8%	4.412	1,6%
Вкупно неживотно	718.675	100,0%	267.491	100,0%
Животно осигурување	0	0,0%	0	0,0%
ВКУПНО	718.675	100,0%	267.491	100,0%

Претседател на Управен одбор

Ило Ристовски

Управен одбор

 Ило Ристовски
 Селин Шакарер
 Игор Донеvски

Надзорен одбор

 Филиз Аvukat
 Беркан Имери
 Ибрахим Окан Чаглар
 Џунејт Ејин
 Садеттин Јилмаз
 Али Џебеџи

Дата на регистрација: 08.05.2007

Дата на основање: 26.04.2007

Структура на акционерски капитал

Домашен	Странски
0,00%	100,00%

Број на работници: 147

Број на подружници: 35

Полисирана премија во 000 денари

2020	2021	2022
821.730	991.893	692,676

Ликвидирани штети во 000 денари

2020	2021	2022
305.935	511.927	477.499

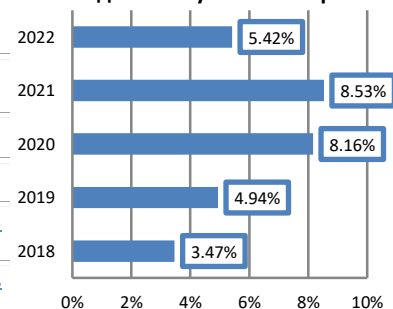
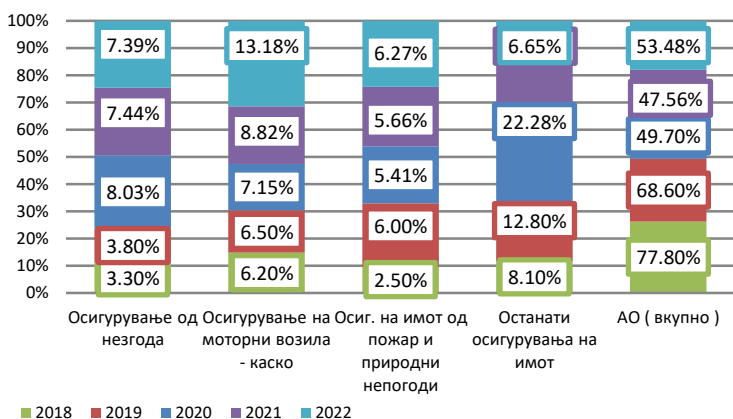
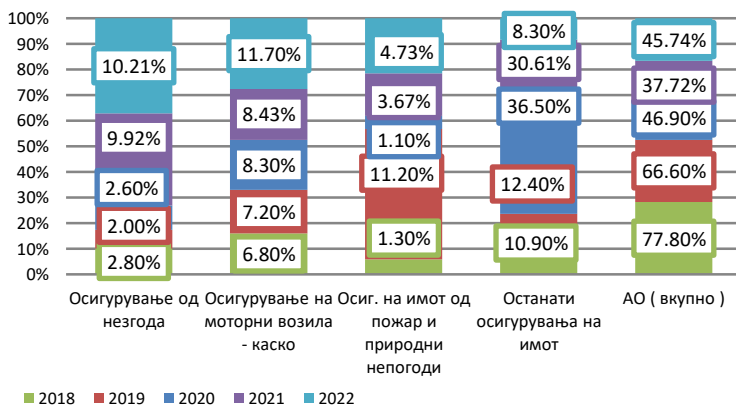
Вид: Акционерско друштво

Адреса: Ул. Мајка Тереза бр.1/2, Скопје

Телефон: +3892 3 122 385

Факс: +3892 3 215 780

 Web site: www.halkinsurance.com.mk

 E-mail: info@halkinsurance.com.mk
Удел во вкупниот пазар

Учество на класи на осигурување во премија

Учество на класи на осигурување во штети

Премија и штети по класи за 2022 година

Осигурување од незгода	51.157	7,4%	48.760	10.2%
Осигурување на моторни возила - каско	91.307	13.2%	55.879	11.7%
Осигурување на имот од пожари и други непогоди	43.460	6.3%	22.576	4,7%
Останати осигурувања на имот	46.029	6.6%	29.623	8.3%
Осиг. од одговорност од употреба на моторни возила	370.475	53.5%	218.411	45.7%
Останати класи	90.248	13.0%	92.249	19.3%
Вкупно неживотно	692.676	100,0%	477.499	100,0%
Животно осигурување	0	0,0 %	0	0,0%
ВКУПНО	692.676	100,0%	477.499	100,0%

Премија	Премија		Штети	
	Во 000 денари	Структура	Во 000 денари	Структура
Осигурување од незгода	51.157	7,4%	48.760	10.2%
Осигурување на моторни возила - каско	91.307	13.2%	55.879	11.7%
Осигурување на имот од пожари и други непогоди	43.460	6.3%	22.576	4,7%
Останати осигурувања на имот	46.029	6.6%	29.623	8.3%
Осиг. од одговорност од употреба на моторни возила	370.475	53.5%	218.411	45.7%
Останати класи	90.248	13.0%	92.249	19.3%
Вкупно неживотно	692.676	100,0%	477.499	100,0%
Животно осигурување	0	0,0 %	0	0,0%
ВКУПНО	692.676	100,0%	477.499	100,0%

Извршен член на Одбор на директори
Александар Манев

Одбор на директори

- Роберт Вучковиќ
- Александар Манев
- Марио Батарило
- Габриела Кулебанова

Дата на регистрација: 06.05.2009

Дата на основање: 08.04.2009

Структура на акционерски капитал

Домашен	Странски
0,00%	100,00%

Број на работници 134

Број на подружници 20

Полисирана премија
во 000 денари

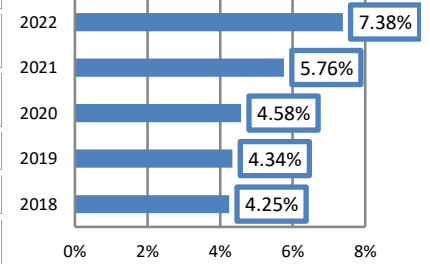
2020	2021	2022
460.756	670.262	943.304

Ликвидирани штети
во 000 денари

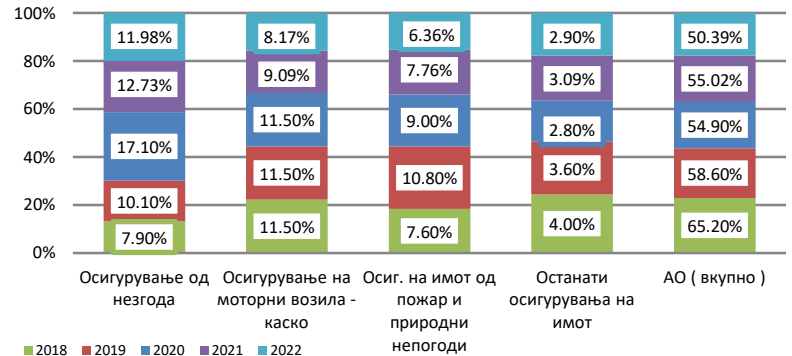
2020	2021	2022
191.894	250.281	486.002

Вид: Акционерско друштво
Адреса: Ул. Костурски херои бр.38, 1000 - Скопје
Телефон: +3892 3 251 150
Факс:
Web site: www.crosig.mk
E-mail: contact@crosig.mk

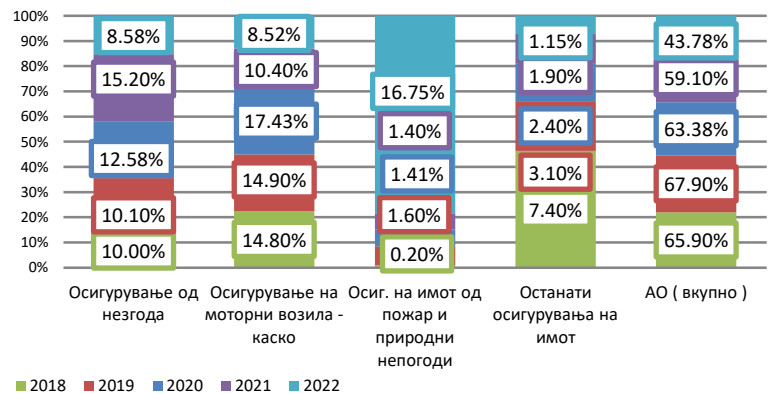
Удел во вкупниот пазар



Учество на класи на осигурување во премија







Учество на класи на осигурување во штети



Премија и штети по класи
за 2022 година

	Премија		Штети	
	Во 000 денари	Структура	Во 000 денари	Структура
Осигурување од незгода	112.970	12.0%	41.699	8.6%
Осигурување на моторни возила - каско	77.074	8.2%	41.420	8.5%
Осигурување на имот од пожари и други непогоди	59.952	6.4%	81.414	16.8%
Останати осигурувања на имот	27.310	2.9%	5.578	1.1%
Осиг. од одговорност од употреба на моторни возила	475.292	50.4%	212.751	43.8%
Останати класи	190.706	20.2%	103.140	21.2%
Вкупно неживотно	943.304	100,0%	486.002	100,0%
Животно осигурување	0	0,0 %	0	0,0%
ВКУПНО	943.304	100,0%	486.002	100,0%

Генерален директор
 Маја Станковска Костова

Одбор на директори
 Маја Станковска Костова
 Огњен Блажевски
 Ванчо Бален
 Иван Залар

Дата на регистрација: 10.08.2004

Дата на основање: 29.07.2004

Структура на акционерски капитал

Домашен	Странски
5,00%	95,00%

Број на работници: 87

Број на подружници:

**Полисирана премија
 во 000 денари**

2020	2021	2022
654.533	688.282	719.735

**Ликвидирани штети
 во 000 денари**

2020	2021	2022
237.695	293.461	310.299

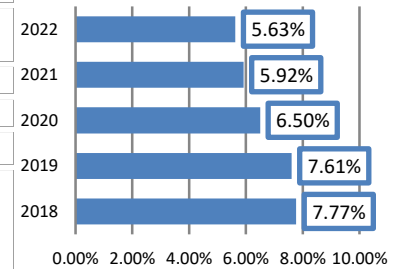
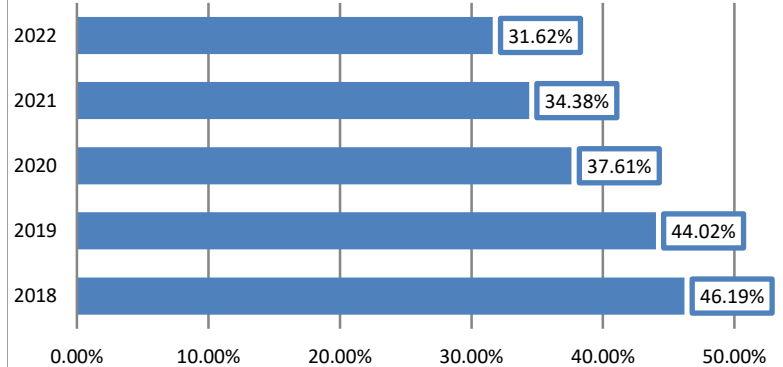
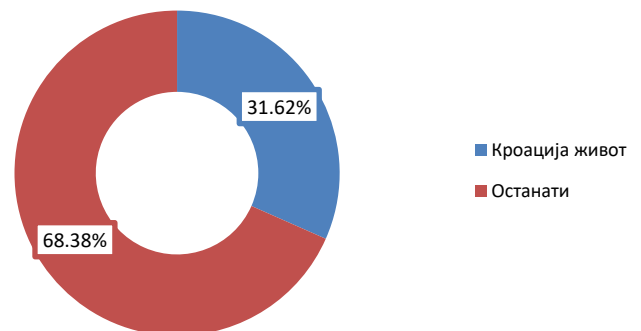
Вид: Акционерско друштво

 Адреса: Ул.Костурски Херои бр.
 38, 1000 - Скопје

Телефон: +3892 3 215 883





Факс:

 Web site: www.cro.mk

 E-mail: contact@cro.mk
Удел во вкупниот пазар

Удел во пазарот на осигурување на живот

Удел во пазарот на осигурување на живот

**Премија и штети по класи
 за 2022 година**

	Премија		Штети	
	Во 000 денари	Структура	Во 000 денари	Структура
Животно осигурување	719.735	100,0%	310.299	100,0%
Вкупно неживотно	-	-	-	-
Животно осигурување	719.735	100,0%	310.299	100,0%
ВКУПНО	719.735	100,0%	310.299	100,0%

Извршен директор
 Зоран Стојановски

Одбор на директори
 Гинтер Пухтлер
 Христоф Цетл
 Ранко Ковачевиќ
 Зоран Стојановски

Дата на регистрација: 01.02.2007

Дата на основање: 01.02.2007

Структура на акционерски капитал

Домашен	Странски
0,00%	100,00%

Број на работници: 15

Број на подружници:

**Полисирана премија
 во 000 денари**

2020	2021	2022
534.483	518.447	504.280

**Ликвидирани штети
 во 000 денари**

2020	2021	2022
130.927	165.401	176.918

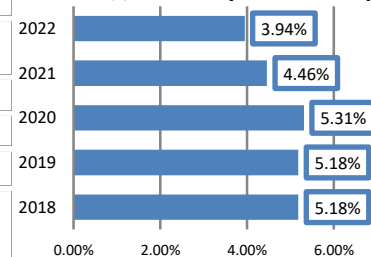
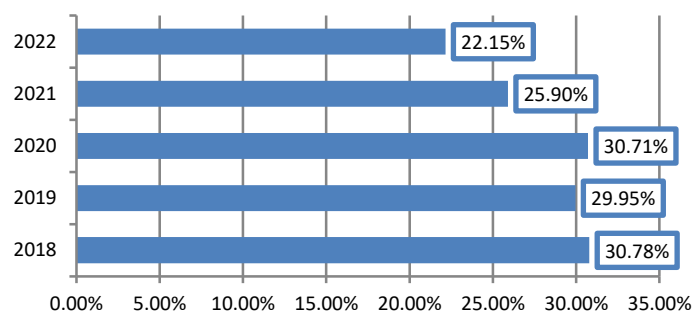
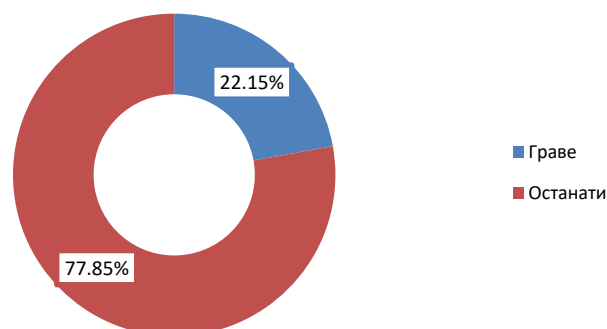
Вид: Акционерско друштво

 Адреса: Ул.Пиринска бр.23,
 1000 - Скопје

Телефон: +3892 3 109 673

Факс: +3892 3 118 855

 Web site: www.grawe.mk

 E-mail: office.skopje@grawe.at
Удел во вкупниот пазар

Удел во пазарот на осигурување на живот

Удел во пазарот на осигурување на живот

**Премија и штети по класи
 за 2022 година**

	Премија		Штети	
	Во 000 денари	Структура	Во 000 денари	Структура
Животно осигурување	504.280	100,0%	176.918	100,0%
Вкупно неживотно	-	-	-	-
Животно осигурување	504.280	100,0%	176.918	100,0%
ВКУПНО	504.280	100,0%	176.918	100,0%

Претседател на Управен одбор

Дарко Дедиќ

Управен одбор

Дарко Дедиќ
Мартин Теов
Елена Јакимовска Петровска

Надзорен одбор

Габор Лехел
Јохан Гиртл
Катерина Јанковиќ

Дата на регистрација: 28.01.2011

Дата на основање: 11.01.2011

Структура на акционерски капитал

Домашен	Странски
0,00%	100,00%

Број на работници: 27

Број на подружници

**Полисирана премија
во 000 денари**

2020	2021	2022
305.663	348.206	399.652

**Ликвидирани штети
во 000 денари**

2020	2021	2022
32.820	76.591	102.594

**Премија и штети по класи
за 2022 година**

	Премија		Штети	
	Во 000 денари	Структура	Во 000 денари	Структура
Животно осигурување	399.652	100,0%	102.594	100,0%
Вкупно неживотно	-	-	-	-
Животно осигурување	399.652	100,0%	102.594	100,0%
ВКУПНО	399.652	100,0%	102.594	100,0%

Вид: Акционерско друштво

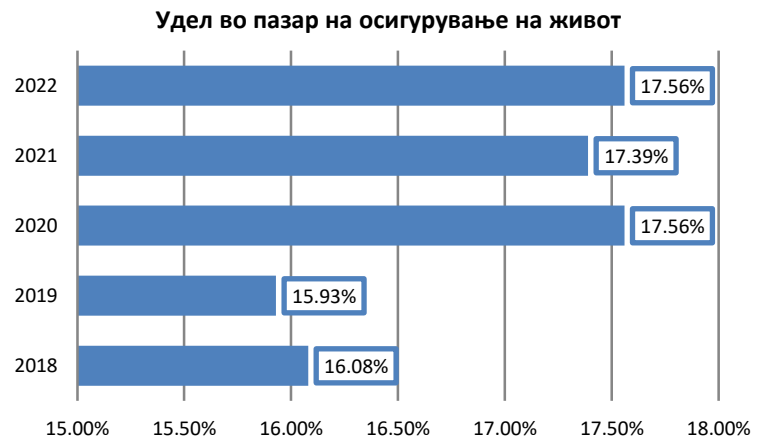
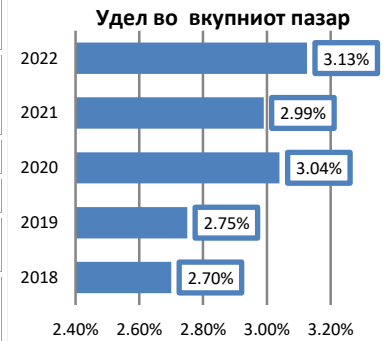
Адреса: Ул.11 октомври бр.25
кат 8ми,
1000 -Скопје

Телефон: +3892 3114 333

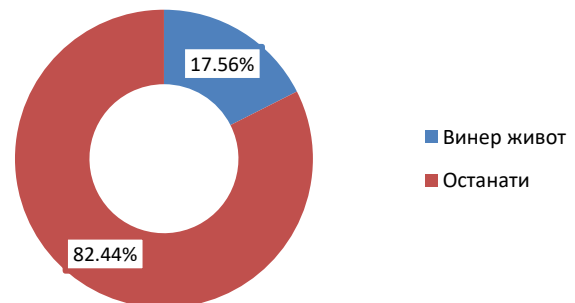
Факс:

Web site: www.winnerlife.mk

E-mail: life@winnerlife.mk



Удел во пазарот на осигурување на живот



Претседател на Управен Одбор

✚ Александра Шкемби Антовска

Управен одбор

✚ Александра Шкемби Антовска

✚ Агрон Таири

✚ Аднан Емровски

Надзорен одбор

✚ Авни Понари

✚ Гералд Муелер

✚ Елвис Понари

✚ Едвин Хоџај

Дата на регистрација: 17.05.2011

Дата на основање: 29.06.2011

Структура на акционерски капитал

Домашен Странски

0,00% 100,00%

Број на работници 23

Број на подружници 4

**Полисирана премија
во 000 денари**

2020	2021	2022
182.689	247.416	285.401

**Ликвидирани штети
во 000 денари**

2020	2021	2022
21.687	36.792	51.711

Вид: Акционерско друштво

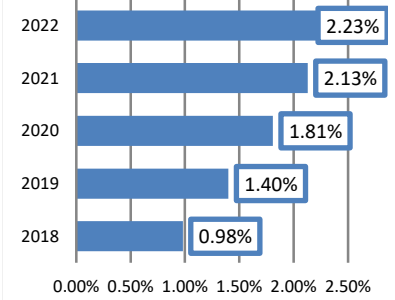
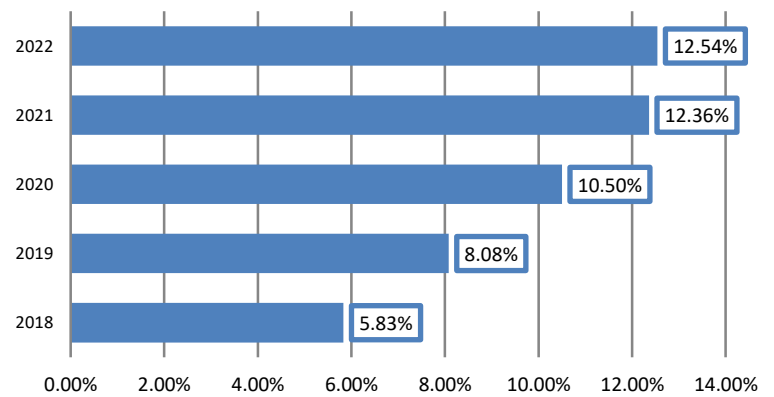
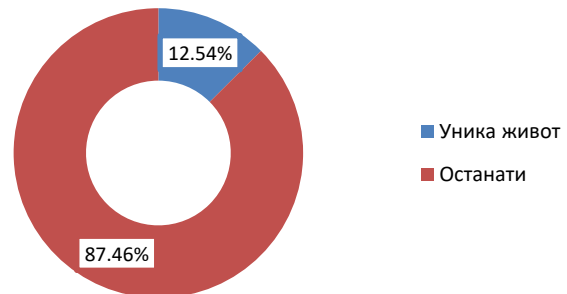
Адреса: Бул.Илинден бр.1
1000 - Скопје

Телефон: +3892 3 288 820

Факс: +3892 3 215 128

Web site: www.uniqa.mk

E-mail: uniqalifeinfo@uniqa.mk

Удел во вкупниот пазар

Удел во пазарот на осигурување на живот

Удел во пазарот на осигурување на живот

**Премија и штети по класи
за 2022 година**

	Премија		Штети	
	Во 000 денари	Структура	Во 000 денари	Структура
Животно осигурување	285.401	100,0%	51.711	100,0%
Вкупно неживотно	-	-	-	-
Животно осигурување	285.401	100,0%	51.711	100,0%
ВКУПНО	285.401	100,0%	51.711	100,0%

Извршен директор

Вилма Учета Дузлевска

Одбор на директори

 Тедо Дјекановиќ
 Ѓорѓи Јанчевски
 Иван Сотошек
 Владимир Мишо Чеплак

Дата на регистрација: 04.08.2017

Дата на основање: 25.08.2017

Структура на акционерски капитал

Домашен	Странски
20,00%	80,00%

Број на работници: 49

Број на подружници: 1

**Полисирана премија
во 000 денари**

2020	2021	2022
63.137	199.423	367.434

**Ликвидирани штети
во 000 денари**

2020	2021	2022
13.762	22.833	63.734

**Премија и штети по класи
за 2022 година**

	Премија		Штети	
	Во 000 денари	Структура	Во 000 денари	Структура
Животно осигурување	367.434	100,0%	63.734	100,0%
Вкупно неживотно	-	-	-	-
Животно осигурување	367.434	100,0%	63.734	100,0%
ВКУПНО	367.434	100,0%	63.734	100,0%

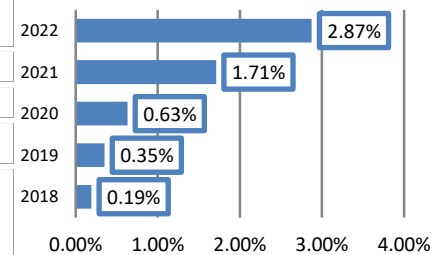
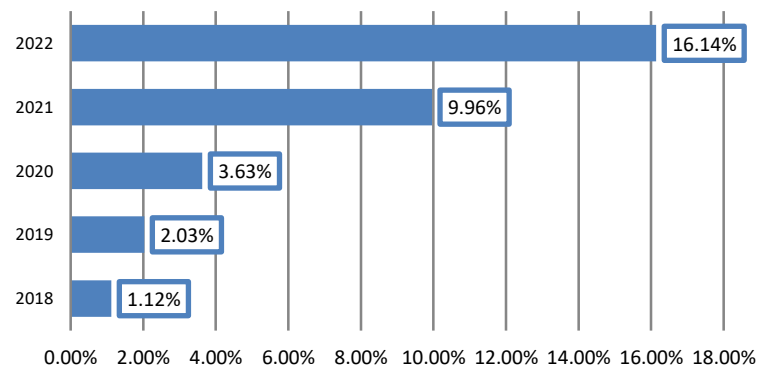
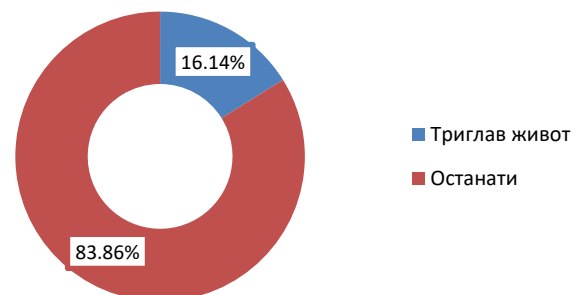
Вид: Акционерско друштво

 Адреса: 8-ми септември бр.18
кат 2,1000 Скопје

Телефон: +3892 5 102 201

Факс:

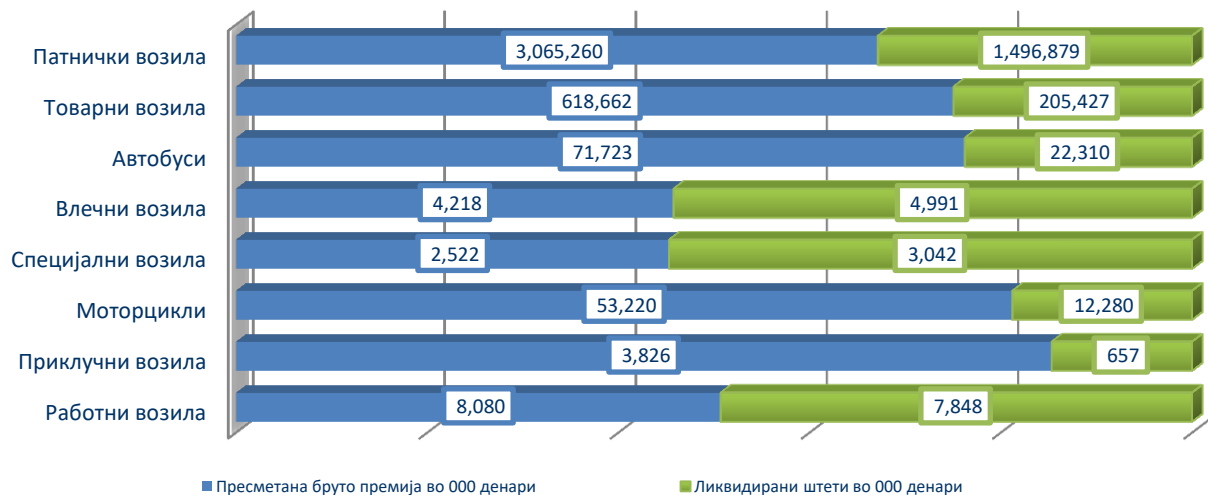
 Web site: www.triglavzivot.mk

 E-mail: info@triglavzivot.mk
Удел во вкупниот пазар

Удел во пазарот на осигурување на живот

Удел во пазарот на осигурување на живот


Задолжително осигурување⁵

Премиски Групи	Број на осигурувања	Бруто премија во 000 денари	Број на штети	Ликвидирани штети во 000 денари	Индекс 5:3	Структура		Структура	
						кол.3	кол.5	кол.2	кол.4
1	2	3	4	5	6	7	8	9	10
Патнички автомобили	551,929	3,065,260	23,439	1,496,879	48.8	80.1	85.3	82.9	86.0
Товарни возила	55,520	618,662	3,078	205,427	33.2	16.2	11.7	8.3	11.3
Автобуси	3,673	71,723	250	22,310	31.1	1.9	1.3	0.6	0.9
Влечни возила	4,821	4,218	64	4,991	118.3	0.1	0.3	0.7	0.2
Специјални возила	812	2,522	46	3,042	120.6	0.1	0.2	0.1	0.2
Моторцикли	33,605	53,220	221	12,280	23.1	1.4	0.7	5.0	0.8
Приклучни возила	11,847	3,826	7	657	17.2	0.1	0.0	1.8	0.0
Работни возила	2,183	8,080	142	7,848	97.1	0.2	0.4	0.3	0.5
Возила ¹	0	0	0	0	0.0	0.0	0.0	0.0	0.0
Возила ²	0	0	0	0	0.0	0.0	0.0	0.0	0.0
Пробни таблци	932	370	2	1,343	363.0	0.0	0.1	0.1	0.0
Возила ³	0	0	0	0	0.0	0.0	0.0	0.0	0.0
Возила ⁴	176	1,164	1	140	12	0.0	0.0	0.0	0.0
Вкупно	3,673	3,829,046	27,250	1,754,917	45.83	100.0	100.0	100.0	100.0

Задолжително осигурување во премија и штети во 000 денари



¹ За време на пробни возења и престој во складишта

² За време на доопремување на сопствени оски (пер акс)

³ За време на поправка во автомеханичарски и авторемонтни работилници и во работилници за перење и подмачкување

⁴ Со посебни регистарски ознаки кои се во промет на територија на РСМ

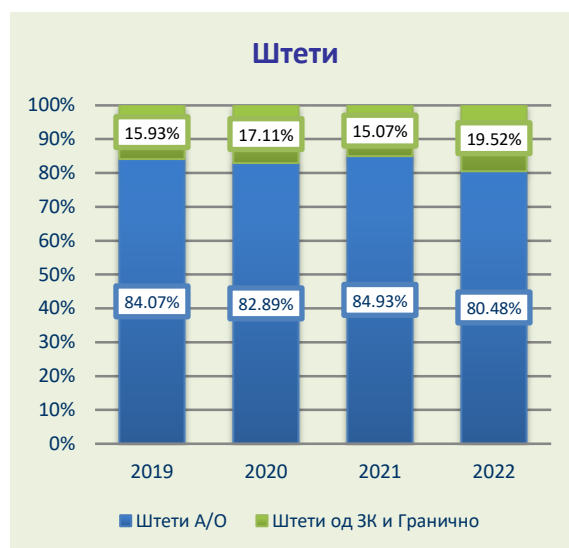
⁵ Задолжително осигурување и ликвидирани штети без ЦМР

Статистика на осигурување зелена карта и гранично осигурување

Премиска група	Број на осигурувања	Пресметана бруто премија во 000 денари	Број на штети	Вкупно ликвидирани штети во 000 денари	Индекс 4:2	Индекс 5:3
1	2	3	4	5	6	7
Патнички автомобили	214,335	934,270	534	231,715	0.2	24.8
Товарни возила	9,312	146,788	595	168,155	6.4	114.6
Автобуси	1,205	17,677	51	13,243	4.2	74.9
Влечни возила	232	1,483	1	10	0.4	0.7
Специјални моторни возила	96	555	-	4	0.0	0.7
Моторцикли	2,412	4,213	-	3	0.0	0.1
Приклучни возила	8,189	42,360	24	4,859	0.3	11.5
Работни возила	18	96	-	-	0.0	0.0
Гранично осигурување	37,410	129,533	27	7,767	0.1	6.0
Вкупно	273,209	1,276,974	1,232	425,757	0.5	33.3

ЗК и ГР по компанија

Осигурително друштво	Број на осигурувања	Пресметана бруто премија во 000 денари	Број на штети	Вкупно ликвидирани штети во 000 денари	Структура	
					кол.3	кол.5
1	2	3	4	5	6	7
Македонија	13,830	65,810	45	13,695	5.2	3.2
Триглав	27,552	142,939	239	68,725	11.2	16.1
Евроинс	44,661	174,271	75	29,638	13.6	7.0
Сава	25,071	122,552	167	69,202	9.6	16.3
Винер	30,065	139,052	91	18,796	10.9	4.4
Еуролинк	21,142	101,520	65	25,508	8.0	6.0
Граве н.	15,218	68,921	61	11,968	5.4	2.8
Уника	33,232	156,012	117	29,531	12.2	6.9
Осигурителна Полиса	22,079	109,933	100	43,039	8.6	10.1
Халк	18,285	90,366	185	41,262	7.1	9.7
Кроација неживот	22,074	105,598	87	74,393	8.3	17.5
Вкупно	273,209	1,276,974	1,232	425,757	100.0	100.0



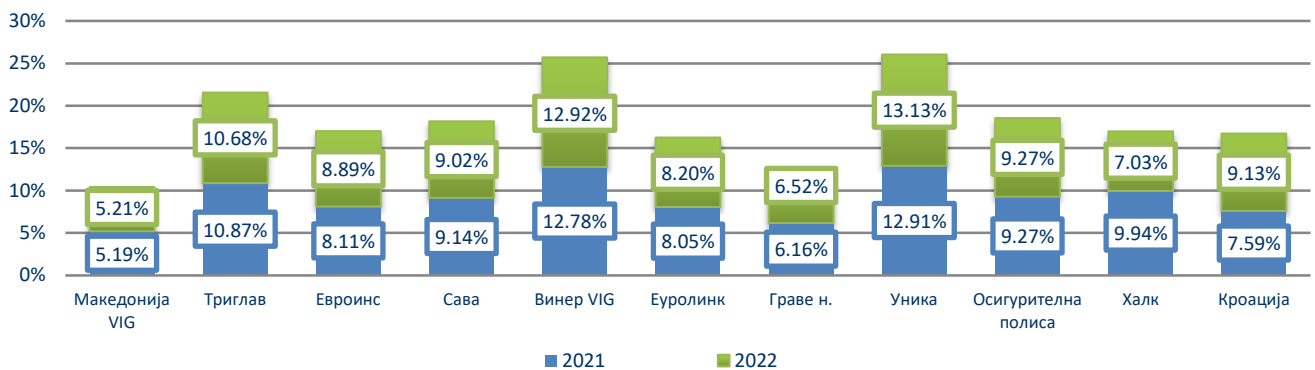
Гарантен Фонд

Работата на Гарантниот фонд во 2022 година се темелеше на Законот за задолжително осигурување во сообраќајот (Службен весник на Р.С.М. 88/05), Правилник за формирање и користење на Гарантниот фонд (од 18.04.2006 година) и Упатството за водење на евиденција и начин на исплата на средствата од Гарантниот фонд (од 29.05.2006 година и 25.12.2007 година).

1. Гарантен фонд – удели на 31.12.2022

Осигурително друштво	Полисирана премија ⁶	Удел во Гарантен фонд	Удел во Гарантен фонд
Македонија VIG	268,775,922	5.21%	9,612,756
Триглав	550,979,406	10.68%	19,705,748
Евроинс	458,733,065	8.89%	16,406,563
Сава	465,441,413	9.02%	16,646,487
Винер VIG	666,629,278	12.92%	23,841,959
Еуролинк	422,772,540	8.20%	15,120,437
Граве неживот	336,459,918	6.52%	12,033,470
Уника	677,054,988	13.13%	24,214,834
Осигурителна Полиса	478,117,124	9.27%	17,099,833
Халк	362,439,927	7.03%	12,962,644
Кроација неживот	470,708,646	9.13%	16,834,869
Вкупно	5,158,112,227	100.00%	184,479,600

% Учество во Гарантен фонд



Согласно Одлука на Управниот одбор извршена е нова распределба на средствата во Гарантниот фонд во висина од 3.000.000 милиони евра односно 184.479.600 денари според процентуалното учество на секоја осигурителна компанија во вкупно полисираната премија за сите задолжителни осигурувања.

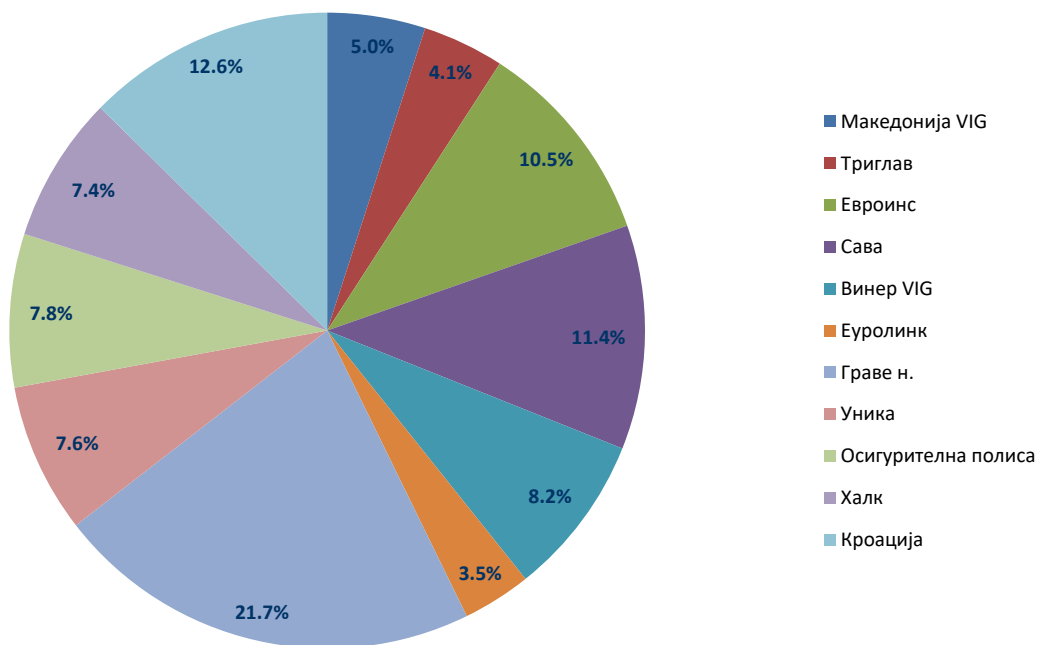
⁶ Вкупно полисирана премија 01.01 - 31.12.2022 година за сите задолжителни осигурувања врз основа на податоци доставени од осигурителните компании

2. Гарантен фонд – штети на 31.12.2022

Во 2022 година се пријавени 594 штети, што е намалување од 20,48% во споредба со 2021 година. За рефундирање во 2021 година, осигурителните друштва доставија 747 штети од кои 743 (99,46%) се прифатени. Во 2022 година просечно исплатена штета изнесува 191,363 денари, и во споредба со 2021 година е намалена и изнесува -1,94%.

Осигурително друштво	Број на пријавени штети	Број на прифатени штети	Прифатени штети ⁷
	2022 година	2022 година	во 000 денари
Македонија VIG	45	45	6.005.492,00
Триглав	35	35	5.015.429,00
Евроинс	51	51	12.352.792,00
Сава	69	69	13.522.981,00
Винер VIG	65	65	9.811.254,00
Еуролинк	45	45	4.315.440,00
Граве неживот	51	51	25.170.216,00
Уника	58	58	9.150.680,00
Осигурителна Полиса	71	71	9.426.469,00
Халк	56	56	8.941.978,00
Кроација неживот	48	48	14.799.919,00
Вкупно	594	594	118.512.650,00

Структура на прифатени штети за рефундација



⁷ Прифатени штети во Гарантен фонд (штети + надомест за обработка на истата)

Рекапитулација на средства во Гарантен фонд во 2021 и 2022 година

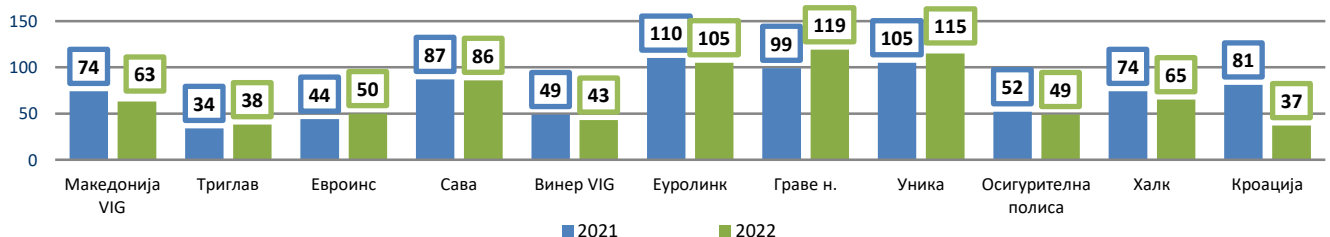
Осигурително друштво	Учество во Гарантен фонд за штети во денари		Исплата од Гарантен фонд во денари		Разлика во денари	
	2022	2021	2022	2021	2022	2021
Македонија VIG	6,210,466	7.917.652	6,005,492	22.930.548	204,974	(15.012.896)
Триглав	12,784,500	16.620.431	5,015,429	7.717.449	7,769,071	8.902.982
Евроинс	10,636,303	12.181.136	12,352,792	13.434.796	(1,716,489)	(1.253.660)
Сава	10,777,446	13.795.435	13,522,981	9.118.078	(2,745,535)	4.677.357
Винер VIG	15,340,057	18.638.769	9,811,254	12.640.043	5,528,803	5.998.726
Еуролинк	9,601,130	12.174.477	4,315,440	12.017.755	5,285,690	156.722
Граве неживот	7,158,890	9.509.439	25,170,216	26.192.870	(18,011,326)	(16.683.431)
Уника	15,560,472	19.649.835	9,150,680	14.660.411	6,409,792	4.989.424
Осигурителна полиса	10,882,531	14.013.887	9,426,469	12.884.540	1,456,062	1.129.347
Халк	8,948,332	15.388.425	8,941,978	8.263.430	6,354	7.124.995
Кроација	10,612,523	10.841.816	14,799,919	10.871.382	(4,187,396)	(29.566)
Вкупно	118,512,650	150.731.302	118,512,650	150.731.302	0	0

Преглед на резервирани штети во Гарантен фонд во 2021 и 2022 година

Осигурително друштво	Број на резервирани штети		Резервирани штети во 000 мкд	
	31.12.2022	31.12.2021	31.12.2022	31.12.2021
Македонија VIG	63	74	14.591.899	12.080.436
Триглав	38	34	9.430.679	6.486.273
Евроинс	50	44	9.736.703	10.760.108
Сава	86	87	17.582.384	18.282.031
Винер VIG	43	49	17.835.000	20.618.752
Еуролинк	105	110	34.622.840	33.482.742
Граве неживот	119	99	39.388.237	25.618.851
Уника	115	105	13.623.343	12.962.314
Осигурителна полиса	49	52	8.142.808	7.021.717
Халк	65	74	11.236.973	14.155.316
Кроација	37	81	8.609.798	20.059.848
Вкупно	770	809	184.800.664	181.528.388

Бидејќи заклучно со 31.12.2022 година постојат настанати, а се уште непријавени штети од неосигурени и непознати возила во Гарантниот фонд, во согласност со актуарските стандарди се проценува вкупната резерва на штетите од Гарантниот Фонд во износ од 320.880.204 мкд што е зголемување на резервата за 136.079.540 мкд (73,6% од резервата за пријавени и резервирани штети).

Број на резервирани штети



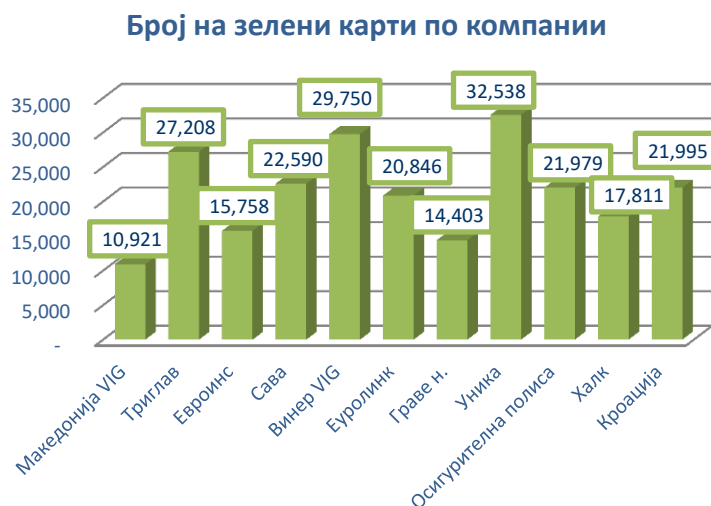
Кореспондентски договори

Осигурително друштво	До 31.12.2022	за 2022
Македонија VIG	480	5
Триглав	207	3
Евроинс	18	1
Сава	325	0
Винер VIG	328	9
Еуролинк	122	0
Граве неживот	53	26
Уника	83	2
Осигурителна полиса	36	1
Халк	42	0
Кроација	20	0
Вкупно	1,714	47

Најголем број од овие договори се еднострани, односно за обработка на штети кои странските осигуреници ќе ги причинат во Република С.Македонија, што фактички значи реализација на IV Смерница на членките од Европската Унија. Меѓутоа, заради олеснување на работата на членките при ликвидација на штети во странство, потребно е истите во консултација со Бирото, да се ангажираат на склучување на договори за обработка на штети што наши осигуреници ќе ги причинат во странските земји. Ова особено се однесува на земјите каде што нашите осигуреници најчесто патуваат.

Издавање на зелени карти

Во 2022 година, по овластување на Бирото, се издадени 235.799 меѓународни зелени карти, што претставува зголемување од 21,61% во споредба со 2021 година, кога беа издадени 193.901 зелени карти. За да се намали злоупотребата на зелени карти, со Министерството за внатрешни работи воспоставена е тесна комуникација за контрола на зелените карти на нашите граѓани кои патуваат во странство, но и на зелените карти од странски државјани кои влегуваат на територијата на Р.С. Македонија.



Зелени карти

